



# 財政部新聞稿

108年12月11日發布

網際網路 <http://www.mof.gov.tw> 同步發送  
下次發布日期：109年1月10日下午4時

聯絡人：賴筱綾專門委員  
電話：02-2322-8343

## 108年11月全國賦稅收入初步統計

### 一、全國賦稅收入

#### (一) 本月數

11月實徵淨額2,100億元，較上年同月增加35億元(+1.7%)。

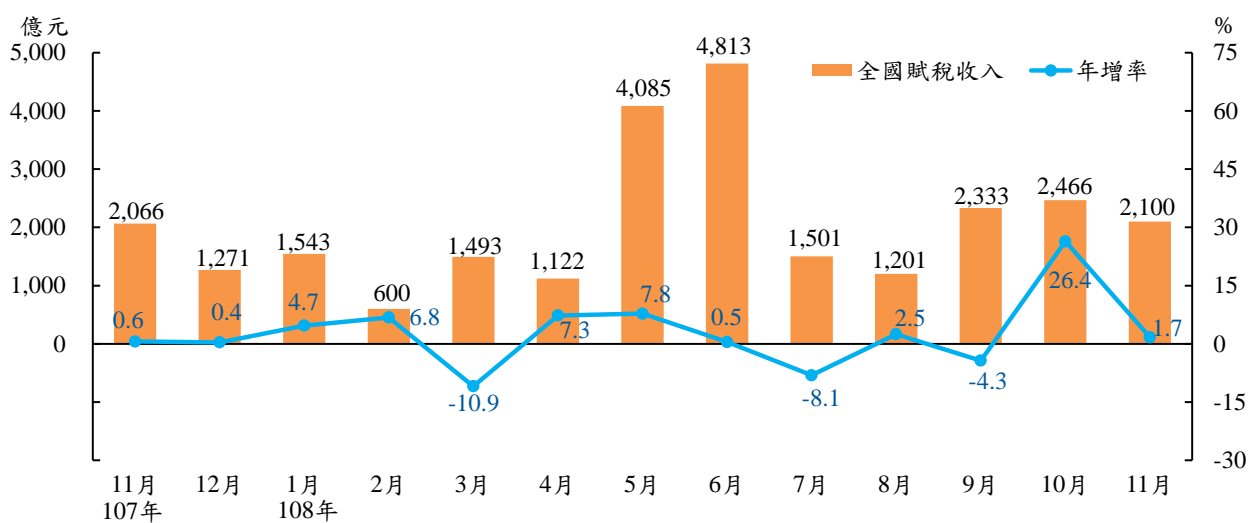
#### (二) 累計數

累計1至11月實徵淨額2兆3,259億元，較上年同期增加660億元(+2.9%)。

#### (三) 達成率

累計1至11月實徵淨額占累計分配預算數103.4%，占全年預算數97.4%。

圖1 全國賦稅收入及年增率

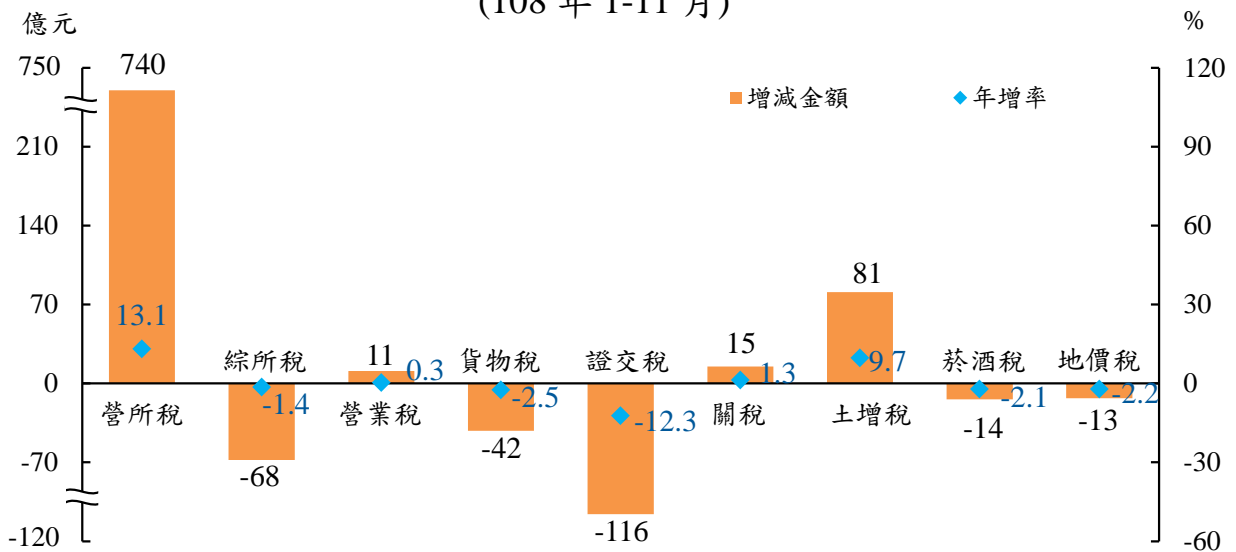


## 二、主要稅目別變動

(一) 11月實徵淨額與上年同月比較，以營業稅增加27億元、證券交易稅增加20億元、土地增值稅增加16億元較多，而綜合所得稅減少14億元、地價稅減少13億元。

(二) 累計1至11月實徵淨額與上年同期比較，以營利事業所得稅增加740億元、土地增值稅增加81億元、遺產稅增加27億元較多，惟證券交易稅減少116億元、綜合所得稅減少68億元、貨物稅減少42億元。

圖2 主要稅目別變化  
(108年1-11月)



### 1. 營利事業所得稅

11月實徵淨額40億元，較上年同月增加4億元(+11.6%)；累計1至11月實徵淨額6,366億元，較上年同期增加740億元(+13.1%)，主因實施所得稅制優化方案，營所稅稅率由17%調升至20%(課稅所得額50萬元以下企業分3年調高)，致107年度結算申報及暫繳申報稅額增加，加去年同期有大額退稅所致。

### 2. 綜合所得稅

11月實徵淨額172億元，較上年同月減少14億元(-7.3%)，主要係盈餘分配所得扣繳稅款減少；累計1至11月實徵淨額4,774億元，較上年同期減少68億元(-1.4%)，主因實施所得稅制優化方案調高4項扣除額等措施，致結算申報稅額減少與退稅金額增多，以及扣繳稅款增加等交互影響。

### 3. 營業稅

11月實徵淨額788億元，較上年同月增加27億元(+3.5%)，累計1至11月實徵淨額4,122億元，較上年同期增加11億元(+0.3%)，均因

國內消費成長，適用外銷零稅率之營業人申請退稅減少，以及進口礦產品、基本金屬及其製品稅額減少之交互影響。

#### 4.貨物稅

(1)11月實徵淨額146億元，較上年同月減少6億元(-4.1%)，其中油氣類貨物稅76億元，增加5億元(+6.6%)；車輛類貨物稅56億元，減少10億元(-15.3%)，係因汰換中古汽、機車及老舊大型車減徵優惠核退金額增加所致。

(2)累計1至11月實徵淨額1,601億元，較上年同期減少42億元(-2.5%)，其中油氣類貨物稅802億元，減少39億元(-4.7%)，係因設備檢修及油品消費減少；車輛類貨物稅640億元，增加6億元(+0.9%)，主因進口車銷售暢旺。

#### 5.證券交易稅

11月及累計1至11月上市櫃股票平均每日成交值為1,549億元、1,396億元(上年同期為1,292億元、1,562億元)，致全月證交稅實徵淨額89億元，較上年同月增加20億元(+29.8%)，累計1至11月實徵淨額822億元，較上年同期減少116億元(-12.3%)。

#### 6.關稅

11月實徵淨額106億元，較上年同月減少2億元(-2.1%)；累計1至11月實徵淨額1,101億元，較上年同期增加15億元(+1.3%)，主要來自車輛運輸設備及調製食品稅額增加。

#### 7.土地增值稅

(1)11月實徵淨額87億元，較上年同月增加16億元(+22.2%)，係因大額稅款入帳；累計1至11月實徵淨額913億元，較上年同期增加81億元(+9.7%)，亦因大額稅款入帳，以及房地交易徵起件數略有增加。

(2)11月土地增值稅徵起件數4萬7,301件，較上年同月減少2,144件(-4.3%)；累計1至11月土地增值稅徵起件數53萬7,170件，較上年同期增加3,205件(+0.6%)。

#### 8.地價稅

11月實徵淨額509億元，較上年同月減少13億元(-2.5%)，主因繳納期限適逢假日，順延至下(12)月2日，致部分繳納稅款遞延入帳，影響所及，累計1至11月實徵淨額559億元，亦較上年同期減少13億元(-2.2%)。

#### 9.菸酒稅

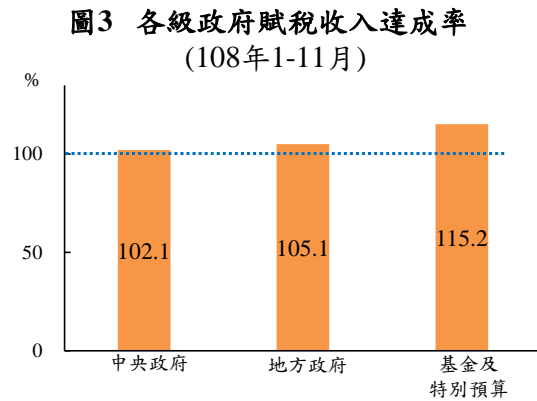
11月實徵淨額57億元，較上年同月增加1億元(+2.0%)；累計1至11月實徵淨額619億元，較上年同期減少14億元(-2.1%)，主因菸品市場需求減少，以致國內生產及進口菸品稅額均呈下滑。

(三) 前 11 月實徵淨額占累計分配預算數之比率:前 11 月主要徵起稅目中，實徵淨額占分配預算數比率 100% 以上者有土增稅(114.0%)、綜所稅(109.2%)、地價稅(104.9%)、營所稅(104.0%)、菸酒稅(103.9%)、房屋稅(102.8%)、營業稅(102.0%)、牌照稅(101.8%)、關稅(100.7%)，低於 100% 者有貨物稅(96.7%)、證交稅(79.8%)。

### 三、各級政府賦稅收入概況

#### (一) 中央政府(不含特別預算)

累計 1 至 11 月中央政府賦稅收入(不含中央統籌分配稅款)實徵淨額 1 兆 6,100 億元，較上年同期增加 374 億元(+2.4%)；占累計分配預算數 102.1%。



#### (二) 地方政府

累計 1 至 11 月地方政府賦稅收入(含中央統籌分配稅款)實徵淨額 6,214 億元，較上年同期增加 182 億元(+3.0%)；占累計分配預算數 105.1%。

#### (三) 基金及特別預算

累計 1 至 11 月撥入中央特種基金之金融業營業稅實徵淨額 242 億元，較上年同期增加 9 億元(+4.1%)；健康福利捐實徵淨額 249 億元，較上年同期減少 6 億元(-2.5%)；長照基金 367 億元(其中 249 億元來自菸稅，60 億元來自遺贈稅，58 億元來自房地合一課徵所得稅)，較上年同期增加 57 億元(+18.3%)；撥入中央特別預算之營利事業所得稅實徵淨額 87 億元。

### 四、附表

表 1、全國賦稅實徵淨額統計表(初步統計)

表 2、全國賦稅實徵淨額統計表(初步統計)－按政府別分

表 3、中央政府(不含特別預算)賦稅實徵淨額統計表(初步統計)

表 4、地方賦稅(含中央統籌)實徵淨額統計表(初步統計)

表 5、歷年全國各類賦稅實徵淨額統計表

表 6、歷年中央政府(不含特別預算)各類賦稅實徵淨額統計表

表 7、土地增值稅件數及實徵淨額統計表(初步統計)