



財政部新聞稿

108年12月9日發布

網際網路 <http://www.mof.gov.tw> 同步發送

下次發布日期：109年1月7日下午4時

聯絡人：梁冠璇科長

電話：(02)2322-8341

108年11月海關進出口貿易初步統計

一、進出口貿易變動

(一) 出口

11月出口285.8億美元，為歷年同月次高，較上月減1.4%，較上年同月增3.3%(按新臺幣計算增2.0%)；累計1至11月出口2,998.5億美元，較上年同期減1.9%(按新臺幣計算增1.0%)。

(二) 進口

11月進口243.0億美元，較上月減2.9%，較上年同月增5.8%(按新臺幣計算增4.5%)；累計1至11月進口2,588.6億美元，較上年同期減0.9%(按新臺幣計算增2.1%)。

(三) 出入超

11月出超42.8億美元，較上年同月減4.3億美元；累計1至11月出超409.9億美元，較上年同期減35.5億美元。

表 1 進出口貿易額

	11月			1~11月累計		
	金額	與上年同月比較		金額	與上年同期比較	
		增減金額	增減%		增減金額	增減%
	按美元計算(億美元)					
出口	285.8	9.0	3.3	2,998.5	-57.9	-1.9
進口	243.0	13.3	5.8	2,588.6	-22.3	-0.9
出超	42.8	-4.3	-9.1	409.9	-35.5	-8.0
	按新臺幣計算(億元)					
出口	8,712	169	2.0	92,903	964	1.0
進口	7,409	317	4.5	80,202	1,642	2.1
出超	1,304	-148	-10.2	12,701	-678	-5.1

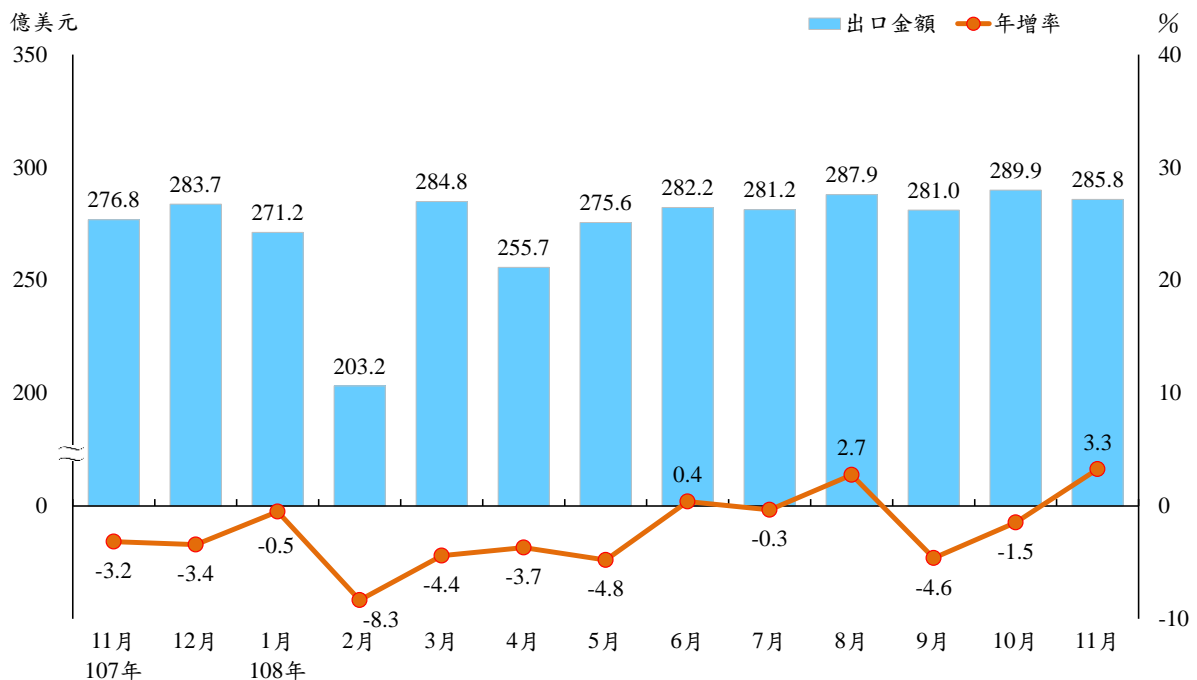
二、出口主要貨品

(一) 與上年同月比較

由於積體電路需求維持活絡，資通產品受惠於產能回流，出口再創單月新高，抵銷礦塑化、機械等傳產貨品外銷疲弱之影響，11月總出口較上年同月增9.0億美元(+3.3%)，主要變動如下：

1. 電子零組件出口 105.9 億美元(歷年單月次高)，較上年同月增 9.7 億美元(+10.1%)，其中積體電路增 10.9 億美元(+12.9%)，電容及電阻器減 1.1 億美元(-38.0%)。
2. 資通與視聽產品出口 40.2 億美元(歷年單月最高)，較上年同月增 7.4 億美元(+22.7%)，其中電腦及其附屬單元增 3.4 億美元(+58.9%)、交換器及路由器增 2.0 億美元(+70.8%)、電腦之零附件增 1.6 億美元(+18.1%)、儲存媒體增 1.5 億美元(+26.9%)。
3. 光學器材出口 9.9 億美元，較上年同月增 0.8 億美元(+8.6%)，其中鏡頭增 0.5 億美元(+28.4%)、液晶裝置增 0.2 億美元(+3.7%)。
4. 礦產品出口 9.5 億美元，較上年同月減 3.7 億美元(-27.9%)，其中柴油減 1.8 億美元(-28.3%)、汽油減 1.6 億美元(-68.2%)、航空用燃油及燃料油各減 0.4 億美元。
5. 化學品出口 15.0 億美元，較上年同月減 2.1 億美元(-12.2%)，其中對二甲苯減 0.8 億美元(-48.7%)、乙二醇減 0.3 億美元(-32.0%)、苯乙烯減 0.2 億美元(-41.3%)。
6. 基本金屬及其製品出口 22.2 億美元，較上年同月減 1.5 億美元(-6.5%)，其中鐵或非合金鋼及其製品減 0.8 億美元(-17.1%)、鋼鐵製螺釘螺栓減 0.6 億美元(-17.2%)。

圖 1 出口金額及年增率



(二) 與上年同期比較

累計 1 至 11 月出口較上年同期減 57.9 億美元(-1.9%)，以基本金屬及其製品減 35.2 億美元(-12.1%)、化學品減 32.5 億美元(-15.9%)、塑橡膠及其製品減 25.0 億美元(-10.8%)、機械減 19.1 億美元(-8.2%)等減少較多，資通與視聽產品增 68.2 億美元(+21.4%)，出口規模值創新高。

表 2 出口貨品

單位：百萬美元；%

	11 月				1~11 月累計			
	金額	占總出口	與上年同月比較		金額	占總出口	與上年同期比較	
			增減金額	增減率			增減金額	增減率
電子零組件	10,586	37.0	969	10.1	102,095	34.0	656	0.6
積體電路	9,535	33.4	1,089	12.9	90,940	30.3	3,254	3.7
資通與視聽產品	4,018	14.1	743	22.7	38,610	12.9	6,818	21.4
基本金屬及其製品	2,215	7.7	-154	-6.5	25,543	8.5	-3,518	-12.1
塑橡膠及其製品	1,844	6.5	-123	-6.3	20,726	6.9	-2,502	-10.8
機械	1,838	6.4	-129	-6.6	21,399	7.1	-1,914	-8.2
化學品	1,503	5.3	-208	-12.2	17,158	5.7	-3,251	-15.9
光學器材	987	3.5	78	8.6	10,370	3.5	-400	-3.7
礦產品	945	3.3	-366	-27.9	12,955	4.3	-439	-3.3
電機產品	914	3.2	29	3.3	9,809	3.3	-30	-0.3

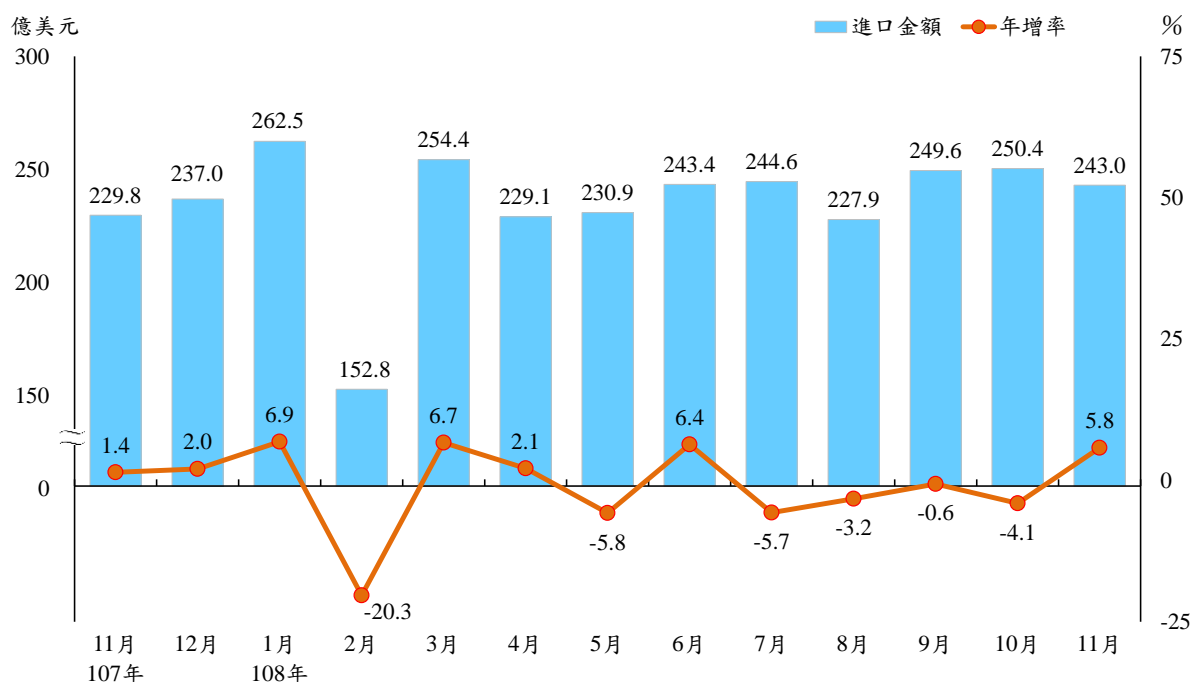
三、進口主要貨品

(一) 與上年同月比較

11 月受半導體設備購置激增 1.6 倍，以及農工原料進口隨國際原油與基本金屬價格下滑而走低之交互影響，總進口較上年同月增 13.3 億美元(+5.8%)，主要變動如下：

1. 農工原料進口 156.9 億美元，較上年同月減 10.4 億美元(-6.2%)，其中礦產品減 6.3 億美元(-14.1%)、基本金屬減 2.9 億美元(-16.5%)、電子零組件減 2.2 億美元(-4.3%)、塑化原料減 1.3 億美元(-5.4%)。
2. 資本設備進口 49.0 億美元(歷年單月次高)，較上年同月增 19.5 億美元(+66.3%)，其中機械設備增 16.4 億美元(+1.0 倍)、精密設備增 1.8 億美元(+27.4%)。
3. 消費品進口 33.6 億美元，較上年同月增 3.2 億美元(+10.6%)，其中小客車增 1.5 億美元(+31.7%)、食品增 1.0 億美元(+14.6%)、藥粧用品增 0.5 億美元(+9.3%)。

圖 2 進口金額及年增率



(二) 與上年同期比較

累計 1 至 11 月進口較上年同期減 22.3 億美元(-0.9%)，其中農工原料進口 1,775.5 億美元，較上年同期減 93.4 億美元(-5.0%)，資本設備進口 444.4 億美元，較上年同期增 64.2 億美元(+16.9%)，消費品進口 335.4 億美元，較上年同期增 5.6 億美元(+1.7%)。

表 3 進口貨品

單位：百萬美元；%

	11月				1~11月累計			
	金額	占總進口	與上年同月比較		金額	占總進口	與上年同期比較	
			增減金額	增減率			增減金額	增減率
按主要貨品分								
電子零組件	4,835	19.9	-220	-4.3	54,227	20.9	1,749	3.3
礦產品	3,834	15.8	-629	-14.1	44,858	17.3	-5,493	-10.9
原油	1,691	7.0	-363	-17.7	19,419	7.5	-2,033	-9.5
機械	3,449	14.2	1,641	90.8	29,629	11.4	5,594	23.3
化學品	2,279	9.4	-55	-2.4	25,034	9.7	-3,094	-11.0
資通與視聽產品	1,577	6.5	165	11.7	15,583	6.0	1,387	9.8
按貿易結構分								
農工原料	15,692	64.6	-1,042	-6.2	177,546	68.6	-9,335	-5.0
資本設備	4,896	20.1	1,953	66.3	44,439	17.2	6,418	16.9
半導體設備	2,392	9.8	1,459	156.4	19,908	7.7	5,850	41.6
消費品	3,357	13.8	321	10.6	33,536	13.0	562	1.7

四、主要出口國家/地區

(一) 與上年同月比較

11月對美、陸港、日出口同步走高，對東協及歐洲續呈減勢：

1. 對中國大陸與香港出口 123.5 億美元，較上年同月增 9.2 億美元(+8.0%)，其中電子零組件增 10.3 億美元(+18.2%)、基本金屬及其製品增 0.8 億美元(+16.4%)、光學器材增 0.8 億美元(+11.4%)，化學品減 1.2 億美元(-14.7%)、機械減 0.8 億美元(-14.4%)、資通與視聽產品減 0.8 億美元(-6.8%)。
2. 對東協出口 43.6 億美元，較上年同月減 5.3 億美元(-10.8%)，其中礦產品減 3.2 億美元(-69.4%)、電子零組件減 1.8 億美元(-8.4%)、基本金屬及其製品減 0.5 億美元(-12.5%)。
3. 對日本出口 20.4 億美元，較上年同月增 1.0 億美元(+5.2%)，其中資通與視聽產品增 0.5 億美元(+29.3%)、礦產品增 0.4 億美元(+2.4 倍)。
4. 對美國出口 40.5 億美元(歷年單月第 3 高)，較上年同月增 5.9 億美元(+16.9%)，其中資通與視聽產品增 5.8 億美元(+62.1%)、電機產品增 0.6 億美元(+21.4%)，基本金屬及其製品減 0.9 億美元(-17.5%)。
5. 對歐洲出口 22.2 億美元，較上年同月減 0.6 億美元(-2.5%)，其中機械減 0.4 億美元(-15.8%)、電子零組件減 0.3 億美元(-11.7%)，資通與視聽產品增 0.6 億美元(+11.3%)。

(二) 與上年同期比較

累計 1 至 11 月對中國大陸與香港出口 1,200.0 億美元，減 63.8 億美元(-5.0%)，對東協出口 494.9 億美元，減 40.4 億美元(-7.6%)，對歐洲出口 270.5 億美元，減 14.0 億美元(-4.9%)；對日本出口 213.2 億美元，增 3.9 億美元(+1.8%)，對美國出口 420.7 億美元，增 63.0 億美元(+17.6%)，對美、日出口規模均創歷年同期新高。

表 4 對主要國家/地區出口

單位：百萬美元；%

	11 月				1~11 月累計			
	金額	占總出口	與上年同月比較		金額	占總出口	與上年同期比較	
			增減金額	增減率			增減金額	增減率
中國大陸與香港	12,354	43.2	920	8.0	120,000	40.0	-6,379	-5.0
中國大陸	8,797	30.8	569	6.9	83,418	27.8	-4,748	-5.4
香港	3,557	12.4	351	10.9	36,582	12.2	-1,631	-4.3
東協	4,358	15.2	-526	-10.8	49,487	16.5	-4,043	-7.6
日本	2,043	7.1	101	5.2	21,324	7.1	387	1.8
美國	4,052	14.2	585	16.9	42,072	14.0	6,299	17.6
歐洲	2,219	7.8	-57	-2.5	27,051	9.0	-1,402	-4.9

五、主要進口國家/地區

(一) 與上年同月比較

11月自中國大陸與香港進口49.4億美元，較上年同月增2.3億美元(+4.8%)，自日本進口39.8億美元，增5.2億美元(+15.1%)，自美國進口32.3億美元，增3.8億美元(+13.2%)，自歐洲進口31.8億美元，增6.5億美元(+25.6%)，自東協進口29.9億美元，增1.9億美元(+6.8%)，自中東地區進口17.8億美元，減3.2億美元(-15.3%)。

(二) 與上年同期比較

累計1至11月自主主要國家/地區進口與上年同期比較，自美國增5.1%、自中國大陸與香港增5.0%、自歐洲增2.0%、自東協增0.2%、自中東地區減12.7%、自日本減2.1%。

表 5 自主主要國家/地區進口

單位：百萬美元；%

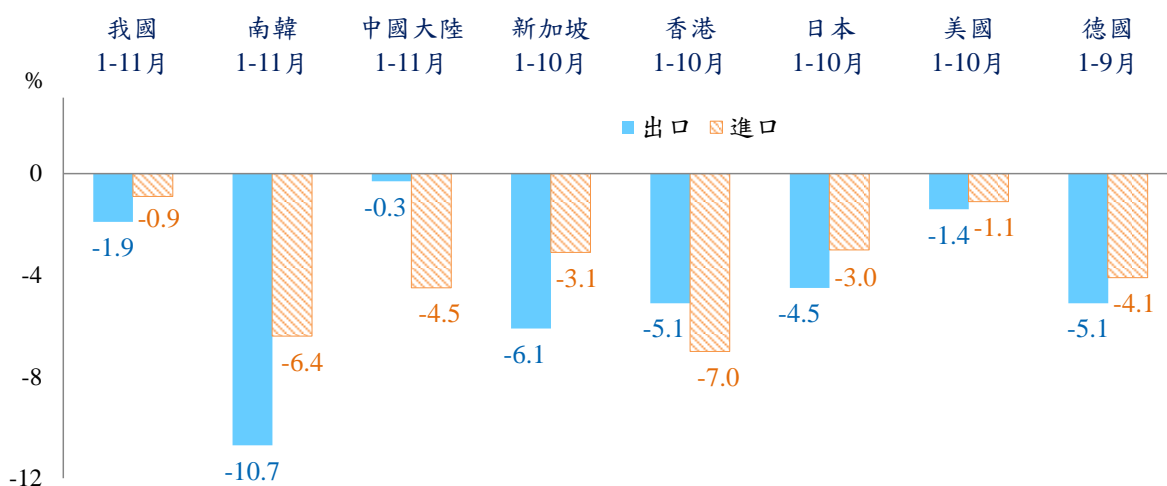
	11月				1~11月累計			
	金額	占總進口	與上年同月比較		金額	占總進口	與上年同期比較	
			增減金額	增減率			增減金額	增減率
中國大陸與香港	4,941	20.3	227	4.8	52,994	20.5	2,514	5.0
東協	2,985	12.3	189	6.8	31,776	12.3	66	0.2
日本	3,979	16.4	521	15.1	39,721	15.3	-863	-2.1
美國	3,232	13.3	376	13.2	31,709	12.2	1,551	5.1
歐洲	3,184	13.1	648	25.6	32,359	12.5	640	2.0
中東	1,780	7.3	-323	-15.3	22,145	8.6	-3,234	-12.7

六、主要國家/地區貿易概況

(一) 今年1-10月主要國家/地區外貿景氣全面下挫，其中南韓(1-11月)因半導體輸出大幅萎縮，年減10.7%，迄今已連續12個月負成長，新加坡、香港、德國(1-9月)、日本減幅介於4.5%-6.1%，美國減1.4%，中國大陸受手機及其零件輸出減少、積體電路外銷穩定交互影響，出口微減0.3%。

(二) 主要國家/地區今年1-10月進口因國內、外需求不振亦呈跌勢，其中香港年減7.0%，為近10年同期最大降幅，南韓(1-11月)、中國大陸(1-11月)、德國(1-9月)分別減6.4%、4.5%、4.1%，新加坡及日本各減3.1%、3.0%，美國因石油煉製品輸入減少，進口減1.1%。

圖 3 2019 年主要國家/地區出進口年增率



七、綜合分析

- (一) 由於廠商持續擴增在台產能、美國 12 月加徵關稅引發提前出貨潮，以及 5G 通訊等新興商機發酵，11 月出口規模 285.8 億美元，為歷年同月次高，年增 3.3%；進口 243.0 億美元，年增 5.8%，其中由半導體設備購置帶動之資本設備強勁上揚 66.3%，創下 99 年 10 月以來最大增速。累計 1 至 11 月出口較上年同期減 1.9%，進口減 0.9%。
- (二) 11 月主要貨品出口中，資通與視聽產品、電子零組件出口規模分別創歷年單月新高、次高，各年增 22.7%、10.1%，礦產品受國際油價下跌及部分煉油設備定檢歲修影響，出口劇減 27.9%，塑化、基本金屬及其製品續因原物料行情走軟及需求力道不足，各減 9.0%、6.5%。累計 1 至 11 月資通與視聽產品出口值已超越歷年水準，年增 21.4%，電子零組件出口值則創歷年同期最高，年增 0.6%。
- (三) 11 月主要市場中，對美國、中國大陸與香港、日本出口表現較佳，分別年增 16.9%、8.0%、5.2%，對東協因礦產品輸出減少，年減 10.8%，對歐洲出口受德國景氣走緩拖累，亦減 2.5%。累計 1 至 11 月，對美出口突破 400 億美元、提前刷新歷年紀錄，對日規模值升抵歷年同期最高，分別年增 17.6%、1.8%，而對東協、陸港、歐洲各減 7.6%、5.0%、4.9%。
- (四) 今年以來美中貿易關係起伏不定，高度不確定性壓抑國際終端需求及原物料行情，並牽制我國出口連 3 季走低，惟隨全球供應鏈加速重組，廠商調升在台產能配置之趨勢延續，加以 5G 通訊發展進程優於預期，國內半導體設備進口已連 3 月大幅擴增，顯示電子相關產品未來商機可期，我國出口可望自第 4 季起終止跌勢，轉呈平緩上升。

八、附表

- 1.進出口貿易值及年增率
- 2.出口主要貨品分類
- 3.進口主要貨品分類
- 4.出口主要貨品項目
- 5.進口主要貨品項目
- 6.出口貿易結構
- 7.進口貿易結構
- 8.我國對主要國家/地區出口金額及年增率
- 9.我國自主主要國家/地區進口金額及年增率
- 10.對主要國家/地區出入超
- 11.對中國大陸與香港之出口主要貨品
- 12.對新南向政策18國出口金額及年增率
- 13.經季節調整之進出口貿易值
- 14.主要國家/地區進出口金額及年增率
- 15.進出口物價相關指標
- 16.主要國家貨幣對美元匯率