



財政部新聞稿

109年2月7日發布

網際網路 <http://www.mof.gov.tw> 同步發送
下次發布日期：109年3月9日下午4時

聯絡人：梁冠璇科長
電話：02-2322-8341

109年1月海關進出口貿易初步統計

一、進出口貿易變動

(一) 出口

1月出口250.7億美元，因適逢農曆春節工作天數較少，致較上月減15.0%，較上年同月減7.6%(按新臺幣計算減10.0%)。

(二) 進口

1月進口216.1億美元，亦受連假影響，較上月減19.9%，較上年同月減17.7%(按新臺幣計算減19.8%)。

(三) 出入超

1月出超34.6億美元，較上月增9.6億美元，較上年同月增25.8億美元。

表 1 進出口貿易值

	109年1月		
	金額	與上年同月比較	
		增減金額	增減%
	按美元計算(億美元)		
出口	250.7	-20.5	-7.6
進口	216.1	-46.4	-17.7
出超	34.6	25.8	295.1
	按新臺幣計算(億元)		
出口	7,524	-835	-10.0
進口	6,487	-1,603	-19.8
出超	1,037	768	285.4

二、出口主要貨品

元月適逢農曆春節假期(108年落在2月)，工作天數較少，除電子零組件出口因來自智慧型手機、高效能運算等需求活絡之支撐，得以維持正成長外，其餘貨類均下滑，致總出口較上年同月減20.5億美元(-7.6%)，主要變動如下：

1. 基本金屬及其製品出口 20.8 億美元，較上年同月減 4.4 億美元(-17.6%)，其中鐵或非合金鋼及其製品減 1.1 億美元(-22.8%)、鋼鐵製螺釘螺栓減 0.7 億美元(-17.5%)。
2. 塑橡膠及其製品出口 15.3 億美元，較上年同月減 3.5 億美元(-18.8%)，其中塑膠原料減 2.6 億美元(-24.5%)。
3. 機械出口 17.5 億美元，較上年同月減 3.5 億美元(-16.5%)，其中金屬加工工具機減 1.0 億美元(-35.1%)、滾珠軸承及傳動軸減 0.3 億美元(-20.5%)。
4. 礦產品出口 9.3 億美元，較上年同月減 3.3 億美元(-26.2%)，其中柴油減 2.0 億美元(-32.1%)、燃料油減 0.4 億美元(-33.0%)、汽油減 0.4 億美元(-26.0%)。
5. 資通與視聽產品出口 32.1 億美元，較上年同月減 0.9 億美元(-2.7%)，其中電腦之零附件減 1.3 億美元(-16.6%)，交換器及路由器增 1.0 億美元(+35.9%)。
6. 電子零組件出口 90.1 億美元，為歷年同月最高，年增 2.5 億美元(+2.9%)，其中積體電路增 5.2 億美元(+6.7%)，電容及電阻器減 0.9 億美元(-39.5%)、二極體減 0.7 億美元(-30.4%)、印刷電路減 0.4 億美元(-9.5%)。

圖 1 出口金額及年增率

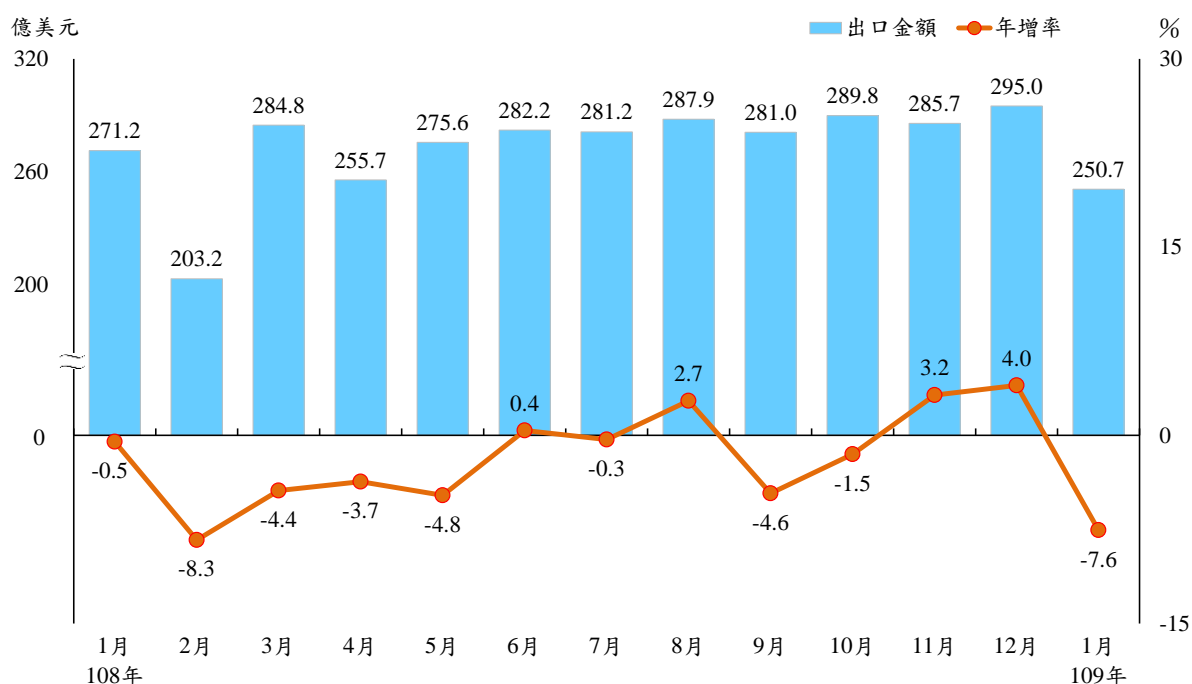


表 2 出口貨品

單位：百萬美元；%

	109 年 1 月			
	金 額	占總出口	與上年同月比較	
			增減金額	增減率
按主要貨品分				
電子零組件	9,010	35.9	250	2.9
積體電路	8,149	32.5	515	6.7
資通與視聽產品	3,206	12.8	-89	-2.7
基本金屬及其製品	2,079	8.3	-444	-17.6
機械	1,753	7.0	-347	-16.5
塑橡膠及其製品	1,533	6.1	-354	-18.8
化學品	1,465	5.8	-211	-12.6
礦產品	925	3.7	-328	-26.2
運輸工具	916	3.7	-7	-0.7
光學器材	827	3.3	-141	-14.5
電機產品	803	3.2	-101	-11.1

三、進口主要貨品

由於春節連假因素，加上國際景氣尚未趨於穩固，廠商採購原物料仍偏向審慎，以及年後消費品買氣轉淡影響，1月進口較上年同月減46.4億美元(-17.7%)，主要變動如下：

1. 農工原料進口 147.4 億美元，較上年同月減 38.9 億美元(-20.9%)，其中礦產品減 13.9 億美元(-27.6%)、電子零組件減 6.8 億美元(-12.3%)、塑化原料減 5.6 億美元(-21.7%)、基本金屬減 5.5 億美元(-28.8%)。
2. 資本設備進口 39.9 億美元(歷年同月新高)，較上年同月增 1.0 億美元(+2.7%)，其中半導體設備增 4.2 億美元(+25.2%)，電機設備減 0.4 億美元(-12.7%)。
3. 消費品進口 26.3 億美元，較上年同月減 6.5 億美元(-19.8%)，其中食品減 1.9 億美元(-22.4%)、藥粧用品減 1.8 億美元(-32.0%)、成衣減 0.6 億美元(-32.0%)。

圖 2 進口金額及年增率

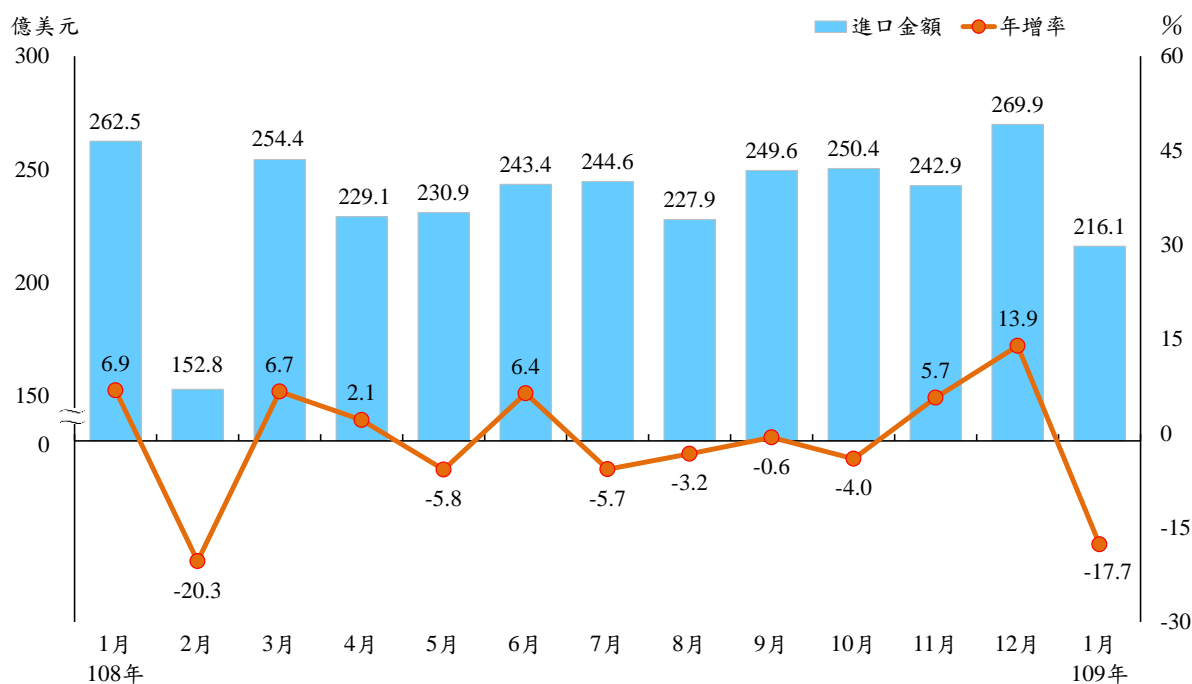


表 3 進口貨品

單位：百萬美元；%

	109年1月			
	金額	占總進口	與上年同月比較	
			增減金額	增減率
按主要貨品分				
電子零組件	4,841	22.4	-680	-12.3
礦產品	3,653	16.9	-1,391	-27.6
原油	1,707	7.9	-495	-22.5
機械	2,723	12.6	197	7.8
化學品	1,871	8.7	-585	-23.8
基本金屬及其製品	1,399	6.5	-564	-28.7
按貿易結構分				
農工原料	14,740	68.2	-3,891	-20.9
資本設備	3,986	18.4	104	2.7
半導體設備	2,084	9.6	419	25.2
消費品	2,627	12.2	-649	-19.8

四、主要出口國家/地區

1月對主要出口市場多呈減勢，僅對美國出口逆勢上揚：

1. 對中國大陸與香港出口 94.6 億美元，較上年同月減 8.1 億美元 (-7.8%)，其中塑橡膠及其製品減 1.7 億美元(-26.9%)、資通與視聽產

- 品減 1.6 億美元(-16.5%)、機械減 1.6 億美元(-25.6%)、光學器材減 1.5 億美元(-19.9%)，電子零組件增 2.1 億美元(+4.1%)。
2. 對東協出口 39.3 億美元，較上年同月減 3.6 億美元(-8.3%)，其中礦產品減 1.2 億美元(-45.1%)、資通與視聽產品減 0.7 億美元(-34.0%)、塑橡膠及其製品減 0.6 億美元(-19.6%)。
 3. 對日本出口 19.1 億美元，較上年同月減 2.2 億美元(-10.1%)，其中電子零組件減 0.7 億美元(-8.8%)、機械減 0.4 億美元(-21.2%)、基本金屬及其製品減 0.4 億美元(-15.9%)。
 4. 對美國出口 38.3 億美元(歷年同月新高)，較上年同月增 0.4 億美元(+1.0%)，其中資通與視聽產品增 1.9 億美元(+17.5%)，基本金屬及其製品減 1.0 億美元(-16.4%)、運輸工具減 0.4 億美元(-12.7%)。
 5. 對歐洲出口 24.2 億美元，較上年同月減 3.1 億美元(-11.4%)，其中基本金屬及其製品減 0.8 億美元(-17.5%)、機械減 0.6 億美元(-20.3%)、資通與視聽產品減 0.5 億美元(-8.2%)。

表 4 對主要國家/地區出口

單位：百萬美元；%

	109 年 1 月			
	金 額	占總出口	與上年同月比較	
			增減金額	增減率
中國大陸與香港	9,460	37.7	-805	-7.8
中國大陸	6,573	26.2	-561	-7.9
香港	2,887	11.5	-244	-7.8
東協	3,934	15.7	-355	-8.3
日本	1,914	7.6	-216	-10.1
美國	3,833	15.3	39	1.0
歐洲	2,421	9.7	-312	-11.4

五、主要進口國家/地區

1 月自中國大陸與香港進口 47.4 億美元，較上年同月減 10.7 億美元(-18.4%)，自日本進口 30.1 億美元，減 4.0 億美元(-11.8%)，自東協進口 27.8 億美元，減 4.1 億美元(-12.8%)，自美國進口 26.7 億美元，減 6.6 億美元(-19.8%)，自歐洲進口 25.2 億美元，減 5.7 億美元(-18.5%)，自中東地區進口 20.5 億美元，減 5.1 億美元(-19.8%)。

表 5 自主要國家/地區進口


單位：百萬美元；%

	109 年 1 月			
	金 額	占總進口	與上年同月比較	
			增減金額	增減率
中國大陸與香港	4,742	21.9	-1,069	-18.4
東協	2,780	12.9	-408	-12.8
日本	3,010	13.9	-402	-11.8
美國	2,669	12.4	-660	-19.8
歐洲	2,518	11.7	-571	-18.5
中東	2,051	9.5	-506	-19.8

六、主要國家/地區貿易概況

- (一) 去(2019)年主要國家/地區出口多呈疲弱，以南韓減 10.3% 最多，主因半導體、化學品及石油製品等外銷衰退，香港、新加坡、德國(1-11 月)及日本減幅介於 4.4%-5.9%，美國亦減 1.2%，僅中國大陸微增 0.5%。今年最新 1 月資料，南韓出口減 6.1%。
- (二) 進口方面，主要國家/地區因內外需求疲軟、原物料行情走低等影響，去年亦普遍衰頹，以香港減 7.8% 最多，南韓、德國(1-11 月)各減 6.0%、4.1%，日本、新加坡、中國大陸及美國減幅介於 1.7%-3.7%。南韓今年首月進口衰退 5.3%。

圖 3 主要國家/地區出進口年增率



七、綜合分析

- (一) 由於春節連假致工作天數減少，且傳統貨品需求仍處平疲，雖電子類貨品續受新興科技應用及產能回台效應之嘉惠，1 月出口仍明顯下滑至 250.7 億美元，年減 7.6%(經季節調整後，年增 2.6%，連續 3 個

月正成長)；進口同步降為 216.1 億美元，年減 17.7%，其中資本設備進口逆勢上揚 2.7%，規模值創歷年同月最高；出超 34.6 億美元，較上年同月增 25.8 億美元。

- (二) 1 月主要貨品受產業淡季及春節連假牽制，出口普遍較上年同月滑落，基本金屬及其製品、機械及礦塑化產品復因需求低緩以及國際間競爭加劇，減幅介於 12.6%-26.2%，資通與視聽產品因產能移轉效應抵銷部分減幅，故僅小減 2.7%；電子零組件則因積體電路需求活絡，出口值為歷年同月新高，年增 2.9%，連續 9 個月正成長。
- (三) 1 月對主要市場出口亦多呈減勢，其中對歐洲因鋼鐵製品、機械輸出欠佳，對日本因電子零組件出口減少，分別下降 11.4%、10.1%，對東協、中國大陸與香港出口各減 8.3%、7.8%，僅對美國出口一枝獨秀，年增 1.0%，規模值刷新歷年同月紀錄，占總出口比重上升至 15.3%，為近 11 年高點。
- (四) 展望今年，隨美中正式簽署首階段貿易協議，有助化解市場不安情緒及提振終端需求，加以 5G 通訊、人工智慧等新興科技商機蓄勢待發，廠商調升在台產能配置之趨勢延續，我國出口基本面可望優於去年，惟近期武漢新型冠狀病毒疫情爆發，且後續發展尚難預料，我國第 1 季出口步調勢將受到干擾。

八、附表

- 1.進出口貿易值及年增率
- 2.出口主要貨品分類
- 3.進口主要貨品分類
- 4.出口主要貨品項目
- 5.進口主要貨品項目
- 6.出口貿易結構
- 7.進口貿易結構
- 8.我國對主要國家/地區出口金額及年增率
- 9.我國自主要國家/地區進口金額及年增率
- 10.對主要國家/地區出入超
- 11.對中國大陸與香港之出口主要貨品
- 12.對新南向政策18國出口金額及年增率
- 13.經季節調整之進出口貿易值
- 14.主要國家/地區進出口金額及年增率
- 15.進出口物價相關指標
- 16.主要國家貨幣對美元匯率