



財政部新聞稿

109年5月8日發布

網際網路 <http://www.mof.gov.tw> 同步發送

下次發布日期：109年6月8日下午4時

聯絡人：梁冠璇科長

電話：(02)2322-8341

109年4月海關進出口貿易初步統計



一、進出口貿易變動

(一) 出口

4月出口252.4億美元，較上月減10.7%，較上年同月減1.3%(按新臺幣計算減3.3%)；累計1至4月出口1,039.2億美元，較上年同期增2.4%(按新臺幣計算持平)。

(二) 進口

4月進口229.7億美元，較上月減9.9%，較上年同月增0.5%(按新臺幣計算減1.6%)；累計1至4月進口921.4億美元，較上年同期增2.7%(按新臺幣計算增0.3%)。

(三) 出入超

4月出超22.7億美元，較上年同月減4.4億美元；累計1至4月出超117.9億美元，較上年同期增0.4億美元。

表 1 進出口貿易額

	4月			1~4月累計		
	金額	與上年同月比較		金額	與上年同期比較	
		增減金額	增減%		增減金額	增減%
按美元計算(億美元)						
出口	252.4	-3.2	-1.3	1,039.2	24.8	2.4
進口	229.7	1.1	0.5	921.4	24.4	2.7
出超	22.7	-4.4	-16.1	117.9	0.4	0.4
按新臺幣計算(億元)						
出口	7,620	-261	-3.3	31,270	0	0.0
進口	6,936	-112	-1.6	27,728	75	0.3
出超	684	-149	-17.9	3,542	-74	-2.1

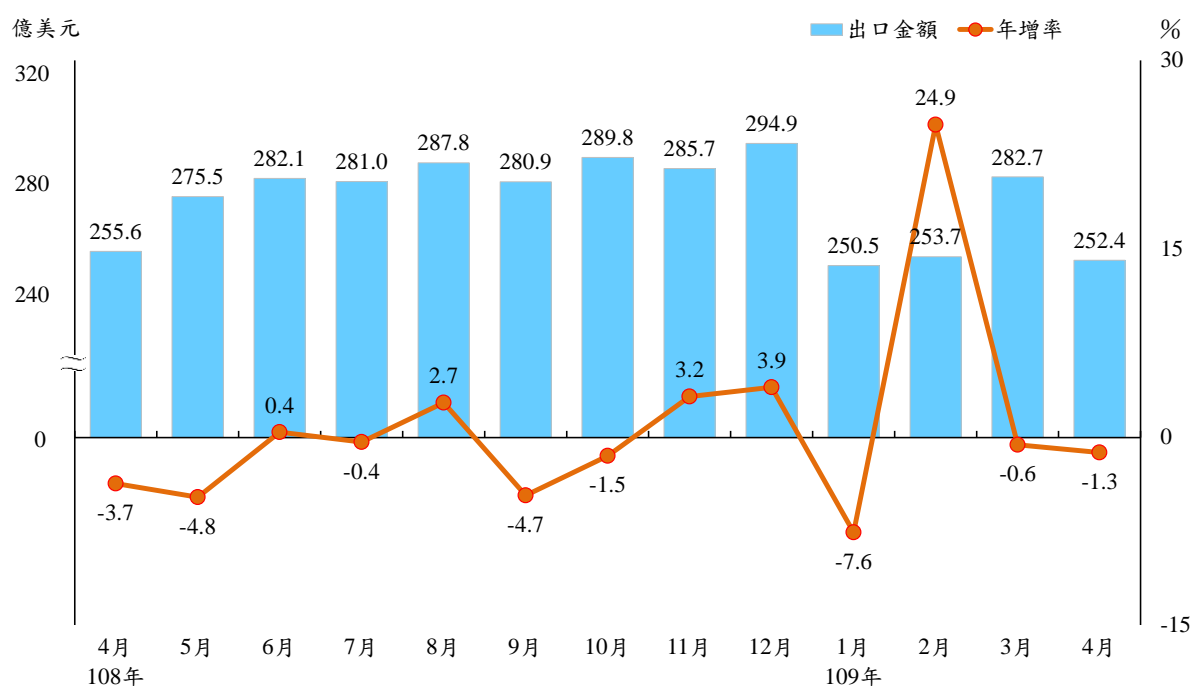
二、出口主要貨品

(一) 與上年同月比較

傳產貨品隨全球公衛緊急事件延燒及國際原油價格重挫，出口普遍疲弱，惟因積體電路與資通訊產品需求續強，以及基期偏低影響，4月出口較上年同月小幅減少 3.2 億美元(-1.3%)，主要變動如下：

1. 礦產品出口 4.5 億美元，較上年同月減 7.7 億美元(-63.2%)，其中柴油減 4.2 億美元(-65.7%)、汽油減 1.4 億美元(-84.6%)、燃料油減 0.7 億美元(-77.6%)、航空用燃油減 0.5 億美元(-51.2%)。
2. 基本金屬及其製品出口 18.9 億美元，較上年同月減 4.1 億美元(-18.0%)，其中鐵或非合金鋼及其製品減 1.3 億美元(-25.6%)、鋼鐵製螺釘螺栓減 0.8 億美元(-22.1%)。
3. 化學品出口 12.2 億美元，較上年同月減 3.6 億美元(-22.7%)，其中對苯二甲酸減 0.7 億美元(-67.9%)、對二甲苯、丙烯及乙二醇各減 0.3 億美元。
4. 紡織品出口 5.2 億美元，較上年同月減 3.1 億美元(-37.4%)，其中紗布減 2.8 億美元(-42.1%)。
5. 電子零組件出口 100.8 億美元，較上年同月增 19.7 億美元(+24.3%)，其中積體電路增 19.1 億美元(+26.7%)、電容及電阻器增 0.3 億美元(+19.0%)、印刷電路增 0.3 億美元(+7.5%)。
6. 資通與視聽產品出口 34.7 億美元，較上年同月增 4.0 億美元(+12.9%)，其中電腦之零附件增 1.9 億美元(+27.7%)、電腦及其附屬單元增 1.3 億美元(+21.8%)、交換器及路由器增 1.2 億美元(+38.5%)。

圖 1 出口金額及年增率



(二) 與上年同期比較

累計 1 至 4 月出口較上年同期增 24.8 億美元(+2.4%)，以電子零組件增 68.4 億美元(+21.1%)、資通與視聽產品增 11.4 億美元(+9.1%)等增加較多；以礦產品減 10.1 億美元(-23.0%)、基本金屬及其製品減 9.9 億美元(-10.8%)、機械減 8.8 億美元(-11.3%)、化學品減 8.6 億美元(-13.3%)等減少較多。

表 2 出口貨品

單位：百萬美元；%

	4 月				1~4 月累計			
	金額	占總出口	與上年同月比較		金額	占總出口	與上年同期比較	
			增減金額	增減率			增減金額	增減率
電子零組件	10,079	39.9	1,968	24.3	39,274	37.8	6,842	21.1
積體電路	9,074	36.0	1,913	26.7	35,435	34.1	6,855	24.0
資通與視聽產品	3,467	13.7	395	12.9	13,667	13.2	1,140	9.1
基本金屬及其製品	1,886	7.5	-414	-18.0	8,188	7.9	-989	-10.8
機械	1,724	6.8	-210	-10.9	6,850	6.6	-875	-11.3
塑橡膠及其製品	1,587	6.3	-310	-16.3	6,616	6.4	-854	-11.4
化學品	1,221	4.8	-359	-22.7	5,605	5.4	-860	-13.3
光學器材	924	3.7	43	4.8	3,407	3.3	-72	-2.1
電機產品	840	3.3	-54	-6.0	3,291	3.2	-176	-5.1
運輸工具	671	2.7	-183	-21.4	3,296	3.2	-130	-3.8
紡織品	520	2.1	-310	-37.4	2,576	2.5	-525	-16.9
礦產品	447	1.8	-768	-63.2	3,390	3.3	-1,014	-23.0

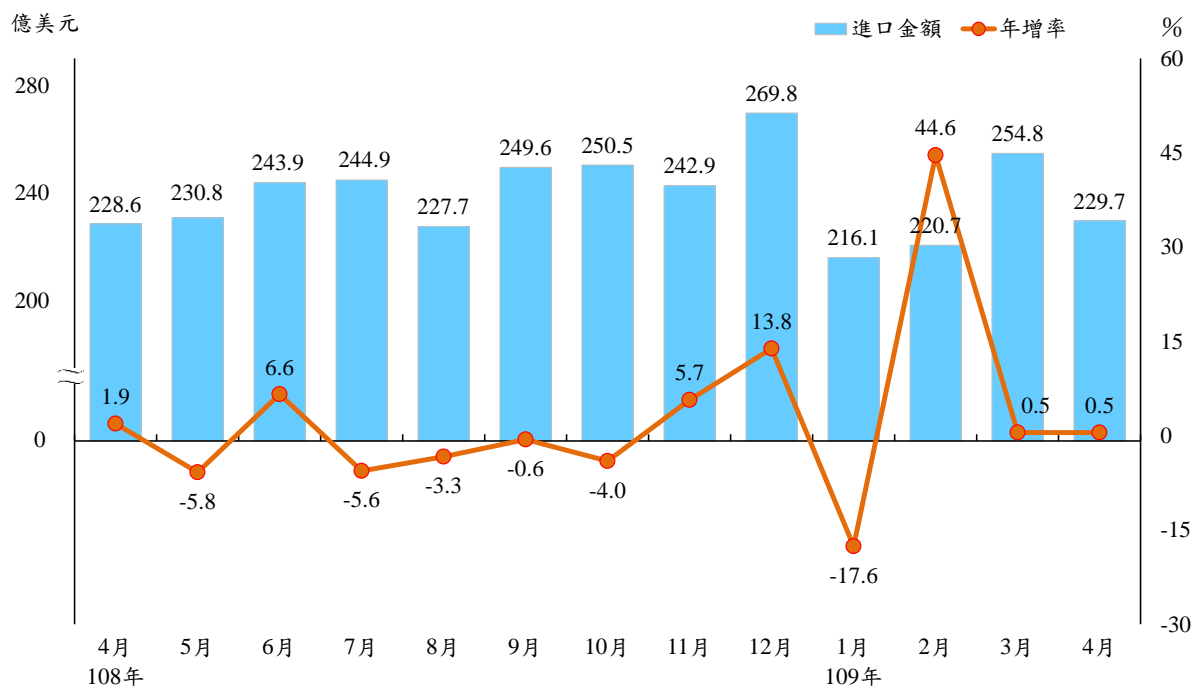
三、進口主要貨品

(一) 與上年同月比較

由於記憶體及資通設備進口增加，雖半導體設備購置轉緩，以及油價急墜加重礦產品進口跌勢，4 月總進口仍較上年同月增 1.1 億美元(+0.5%)，主要變動如下：

1. 農工原料進口 158.1 億美元，較上年同月減 2.6 億美元(-1.6%)，其中礦產品減 17.6 億美元(-38.5%)，電子零組件增 10.8 億美元(+24.5%)。
2. 資本設備進口 37.8 億美元，較上年同月增 2.1 億美元(+5.7%)，其中資通設備增 1.2 億美元(+38.9%)、電機設備增 0.7 億美元(+26.4%)。
3. 消費品進口 31.1 億美元，較上年同月增 2.0 億美元(+6.8%)，其中藥粧用品增 1.2 億美元(+22.6%)、小客車增 0.8 億美元(+18.0%)。

圖 2 進口金額及年增率



(二) 與上年同期比較

累計 1 至 4 月進口較上年同期增 24.4 億美元(+2.7%)，其中農工原料進口 635.9 億美元，較上年同期增 16.3 億美元(+2.6%)，資本設備進口 159.9 億美元，較上年同期增 6.8 億美元(+4.5%)，消費品進口 114.9 億美元，較上年同期增 3.8 億美元(+3.4%)。

表 3 進口貨品

單位：百萬美元；%

	4 月				1 ~ 4 月累計			
	金額	占總進口	與上年同月比較		金額	占總進口	與上年同期比較	
			增減金額	增減率			增減金額	增減率
按主要貨品分								
電子零組件	5,457	23.8	1,076	24.5	21,049	22.8	3,108	17.3
礦產品	2,807	12.2	-1,759	-38.5	13,895	15.1	-2,272	-14.1
原油	835	3.6	-1,266	-60.3	5,950	6.5	-954	-13.8
機械	2,400	10.4	67	2.9	10,623	11.5	159	1.5
化學品	2,357	10.3	123	5.5	8,979	9.7	-2	-0.0
資通與視聽產品	1,701	7.4	420	32.8	5,822	6.3	891	18.1
按貿易結構分								
農工原料	15,809	68.8	-261	-1.6	63,586	69.0	1,631	2.6
資本設備	3,782	16.5	205	5.7	15,987	17.4	684	4.5
半導體設備	1,469	6.4	39	2.7	7,375	8.0	427	6.1
消費品	3,106	13.5	199	6.8	11,493	12.5	377	3.4

四、主要出口國家/地區

(一) 與上年同月比較

4月對日、美、陸港出口上揚，對歐洲及東協明顯縮減：

1. 對中國大陸與香港出口 112.1 億美元，較上年同月增 13.8 億美元(+14.0%)，其中電子零組件增 14.0 億美元(+30.1%)、資通與視聽產品增 2.2 億美元(+26.6%)，化學品減 1.8 億美元(-25.5%)、塑橡膠及其製品減 0.8 億美元(-10.8%)。
2. 對東協出口 38.2 億美元，較上年同月減 5.3 億美元(-12.2%)，其中基本金屬及其製品減 1.6 億美元(-36.7%)、礦產品減 1.4 億美元(-54.4%)、紡織品減 1.3 億美元(-36.4%)，電子零組件增 2.9 億美元(+16.9%)。
3. 對日本出口 19.7 億美元，較上年同月增 2.9 億美元(+17.5%)，其中電子零組件增 2.4 億美元(+40.5%)、資通與視聽產品增 0.3 億美元(+18.5%)。
4. 對美國出口 36.5 億美元，較上年同月增 0.5 億美元(+1.5%)，其中資通與視聽產品增 2.4 億美元(+21.9%)，運輸工具減 0.7 億美元(-25.2%)、基本金屬及其製品減 0.7 億美元(-12.7%)。
5. 對歐洲出口 19.5 億美元，較上年同月減 4.9 億美元(-20.1%)，其中基本金屬及其製品減 1.5 億美元(-35.3%)、運輸工具減 1.0 億美元(-32.1%)、機械減 0.6 億美元(-21.3%)。

(二) 與上年同期比較

累計 1 至 4 月對中國大陸與香港出口 422.1 億美元，增 33.1 億美元(+8.5%)，對東協出口 169.8 億美元，增 1.7 億美元(+1.0%)，對美國出口 146.8 億美元，增 4.9 億美元(+3.5%)，對歐洲出口 90.4 億美元，減 8.1 億美元(-8.2%)，對日本出口 78.9 億美元，增 5.0 億美元(+6.7%)，對美、日出口規模均創歷年同期新高。

表 4 對主要國家/地區出口

單位：百萬美元；%

	4 月				1~4 月累計			
	金額	占總出口	與上年同月比較		金額	占總出口	與上年同期比較	
			增減金額	增減率			增減金額	增減率
中國大陸與香港	11,209	44.4	1,378	14.0	42,209	40.6	3,312	8.5
中國大陸	7,327	29.0	543	8.0	28,740	27.7	1,695	6.3
香港	3,882	15.4	835	27.4	13,469	13.0	1,617	13.6
東協	3,824	15.2	-530	-12.2	16,977	16.3	172	1.0
日本	1,967	7.8	293	17.5	7,894	7.6	495	6.7
美國	3,653	14.5	54	1.5	14,678	14.1	492	3.5
歐洲	1,949	7.7	-489	-20.1	9,040	8.7	-811	-8.2

五、主要進口國家/地區

(一) 與上年同月比較

4月自中國大陸與香港進口 55.0 億美元，較上年同月增 8.2 億美元(+17.4%)，自日本進口 36.8 億美元，增 1.6 億美元(+4.7%)，自歐洲進口 29.7 億美元，增 4.5 億美元(+17.9%)，自東協進口 29.4 億美元，增 0.6 億美元(+2.1%)，自美國進口 23.4 億美元，減 6.3 億美元(-21.3%)，自中東地區進口 12.3 億美元，減 10.0 億美元(-44.9%)。

(二) 與上年同期比較

累計 1 至 4 月自主主要國家/地區進口與上年同期比較，自東協增 8.2%、自中國大陸與香港增 5.4%、自日本增 5.2%、自歐洲增 1.4%、自中東地區減 16.5%、自美國減 0.3%。

表 5 自主主要國家/地區進口

單位：百萬美元；%

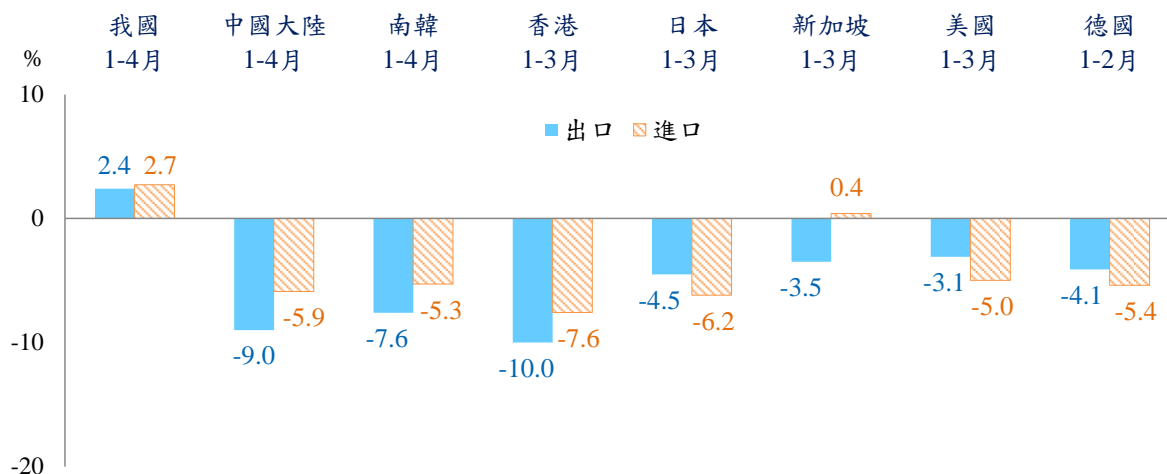
	4 月				1~4 月累計			
	金額	占總進口	與上年同月比較		金額	占總進口	與上年同期比較	
			增減金額	增減率			增減金額	增減率
中國大陸與香港	5,503	24.0	815	17.4	19,121	20.8	985	5.4
東協	2,940	12.8	61	2.1	11,817	12.8	894	8.2
日本	3,684	16.0	164	4.7	14,892	16.2	733	5.2
美國	2,340	10.2	-634	-21.3	11,269	12.2	-36	-0.3
歐洲	2,973	12.9	452	17.9	11,161	12.1	155	1.4
中東	1,233	5.4	-1,004	-44.9	6,871	7.5	-1,354	-16.5

六、主要國家/地區貿易概況

(一) 今年 1-3 月主要國家/地區外貿景氣受肺炎疫情干擾普呈低迷，其中香港、中國大陸(1-4 月)首當其衝，出口各減 10.0%、9.0%，南韓(1-4 月)因石化產品及汽車外銷不振，下滑 7.6%，日本、美國 3 月出口均明顯收縮，累計 1-3 月分別減 4.5%、3.1%，德國(1-2 月)衰減 4.1%，連續 16 個月負成長，新加坡亦減 3.5%。

(二) 主要國家/地區今年 1-3 月進口亦呈平疲，其中香港衰退 7.6%，日本因液化石油氣、煤炭輸入減少，年減 6.2%，中國大陸(1-4 月)、德國(1-2 月)、南韓(1-4 月)、美國減幅介於 5.0%-5.9%，而新加坡小幅增加 0.4%。

圖 3 2020 年主要國家/地區出進口年增率



七、綜合分析

- (一) 由於新冠肺炎疫情擴大延燒至歐美地區，各國相繼實施封鎖管制措施，影響實質經濟活動，加以原油為首的國際原物料價格震盪走低，我國傳產貨品外銷普遍萎縮，4月總出口降至252.4億美元，為106年5月以來不含春節月份之最低水準，與上年同月比較則因基期偏低而小幅減少1.3%，進口229.7億美元，年增0.5%。累計1至4月出口較上年同期增2.4%，進口增2.7%。
- (二) 4月主要出口貨品中，礦產品因需求、油價重挫及部分廠商煉油設備歲修，年減63.2%，紡織品因海外消費市場受創致訂單緊縮，年減37.4%，化學品、基本金屬及其製品減幅亦在2成上下；電子零組件、資通與視聽產品分別因5G通訊推展、遠距商機與產能回台，各增24.3%、12.9%。累計1至4月出口，電子零組件、資通與視聽產品規模值均創歷年同期新高，各增21.1%、9.1%，而礦產品年減23.0%最弱。
- (三) 4月主要市場方面，對歐洲、東協出口明顯收縮，分別年減20.1%、12.2%，前者創下近5年最大降幅，而對日本、中國大陸與香港因電子零組件外銷暢旺，各年增17.5%、14.0%，對美國出口隨基期墊高，低度成長1.5%。累計1至4月對陸港出口成長8.5%，對美、日出口值皆為歷年同期新高，各年增3.5%、6.7%，對東協、歐洲分別增加1.0%、減少8.2%。
- (四) 展望未來，由於5G通訊、高效能運算、人工智慧等新興科技應用穩定推展，遠端辦公、教育、娛樂、電商等宅經濟商機升溫，加上國內半導體領導廠商之高階製程優勢，以及產能回台之趨勢延續，均有助挹注我國出口，惟新冠肺炎疫情未歇，雖各國近期陸續重啟經濟，全球消費、投資及生產活動尚難回復如常，又有美中貿易關係轉折之變數潛存，我國上半年出口空間勢將受到限制。

八、附表

- 1.進出口貿易值及年增率
- 2.出口主要貨品分類
- 3.進口主要貨品分類
- 4.出口主要貨品項目
- 5.進口主要貨品項目
- 6.出口貿易結構
- 7.進口貿易結構
- 8.我國對主要國家/地區出口金額及年增率
- 9.我國自主主要國家/地區進口金額及年增率
- 10.對主要國家/地區出入超
- 11.對中國大陸與香港之出口主要貨品
- 12.對新南向政策18國出口金額及年增率
- 13.經季節調整之進出口貿易值
- 14.主要國家/地區進出口金額及年增率
- 15.進出口物價相關指標
- 16.主要國家貨幣對美元匯率