

# 財政統計通報

(第 9 號)



財政部統計處


112 年 5 月 25 日

撰稿人：呂東浩科員  
 聯絡人：梁冠璇專門委員  
 聯絡電話：(02)23228343

## 我國 111 年各級政府歲入歲出賸餘 384 億元，中止連續 2 年差短

1. 各級政府歲入歲出淨額係彙整中央及各地方政府總決算及特別決算，並扣除各級政府間補助及協助等重複列計金額，可適切反映政府財政實況。111 年我國各級政府歲入淨額 3 兆 6,907 億元，歲出淨額 3 兆 6,523 億元，收支相抵後，各級政府歲入歲出賸餘 384 億元，為連續 2 年差短後轉正。與 110 年比較，歲入增加 3,696 億元，主因 111 年全國稅收徵起情形良好，稅課收入增加所致；歲出增加 2,920 億元，其中經濟發展支出因發放振興五倍券，及推動前瞻基礎建設計畫所列多項重大建設，增加 1,145 億元，社會福利支出因採購防疫物資、發放防疫補償金及防疫津貼，增加 774 億元，國防支出因採購新式戰機等武器裝備，增加 684 億元。

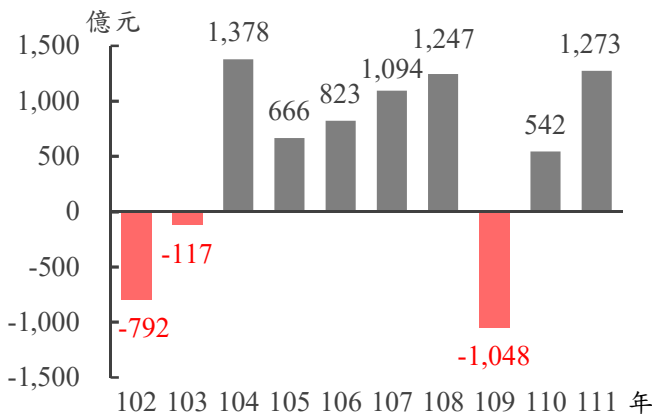
111 年各級政府歲入、歲出淨額及餘絀(單位：億元)



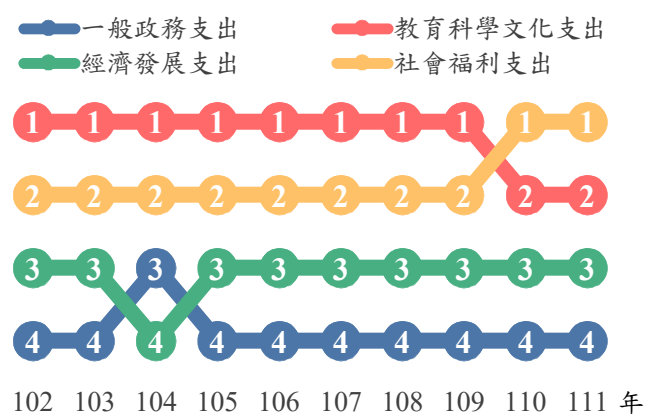
說明：括弧內數字代表 111 年較 110 年增加金額。

2. 國際機構常以剔除利息收支的基礎財政餘額<sup>1</sup>，作為觀察政府短期財政是否穩健的關鍵指標。以相近方式<sup>2</sup>計算之近 10 年我國各級政府基礎財政餘額，除 102 及 103 年分別差短 792 及 117 億元，及 109 年受疫情影響，差短 1,048 億元外，其餘各年均為正數，111 年 1,273 億元為近 7 年最高。觀察同一期間歲出政事別排序變化，除 104 年因交通資本支出減少，致經濟發展支出下滑至第 4 外，其餘各年前 3 大政事別科目均為教育科學文化、社會福利及經濟發展，近 2 年因疫情衝擊，防疫紓困經費增加，致社會福利、教育科學文化支出排序易位。

各級政府基礎財政餘額



各級政府歲出政事別排序



資料來源：財政部統計處。

附註：1. 基礎財政餘額(Primary Balance)係指不含利息收支之歲入、歲出 2 者間之差額。

2. 利息收入因為數非多，且併計於財產收入之財產孳息科目，未單獨統計，故此處僅剔除債務支出(含付息及事務支出)。