



財政部新聞稿

110年7月9日發布

網際網路 <https://www.mof.gov.tw> 同步發送
下次發布日期：110年8月11日下午4時

聯絡人：梁冠璇專門委員
電話：02-2322-8343

110年6月全國賦稅收入初步統計



一、全國賦稅收入

(一) 本月數

6月實徵淨額3,432億元，較上年同月增加1,230億元(+55.9%)。

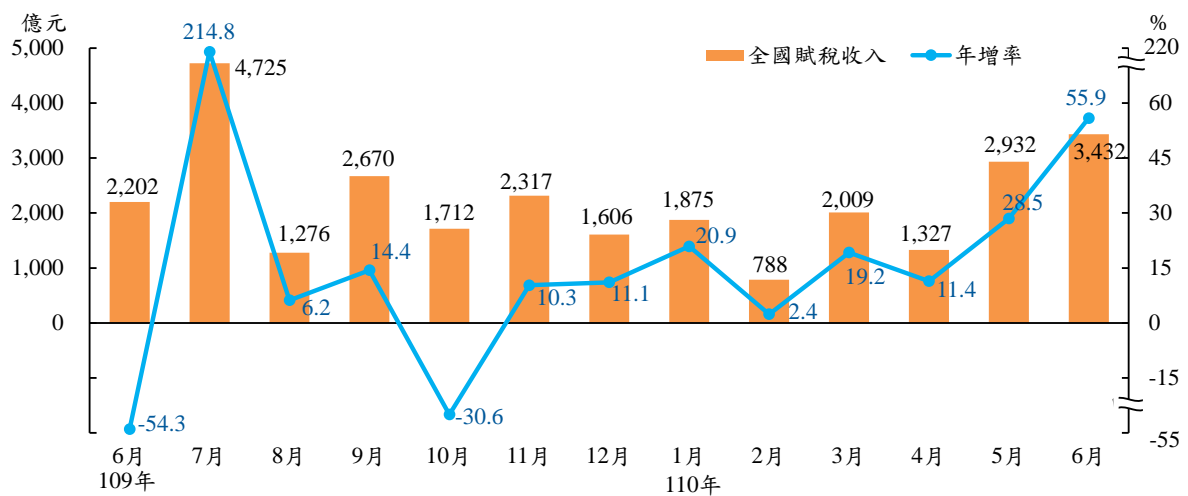
(二) 累計數

累計1至6月實徵淨額1兆2,363億元，較上年同期增加2,682億元(+27.7%)。

(三) 達成率

累計1至6月實徵淨額占累計分配預算數102.0%，占全年預算數50.7%。

圖1 全國賦稅收入及年增率

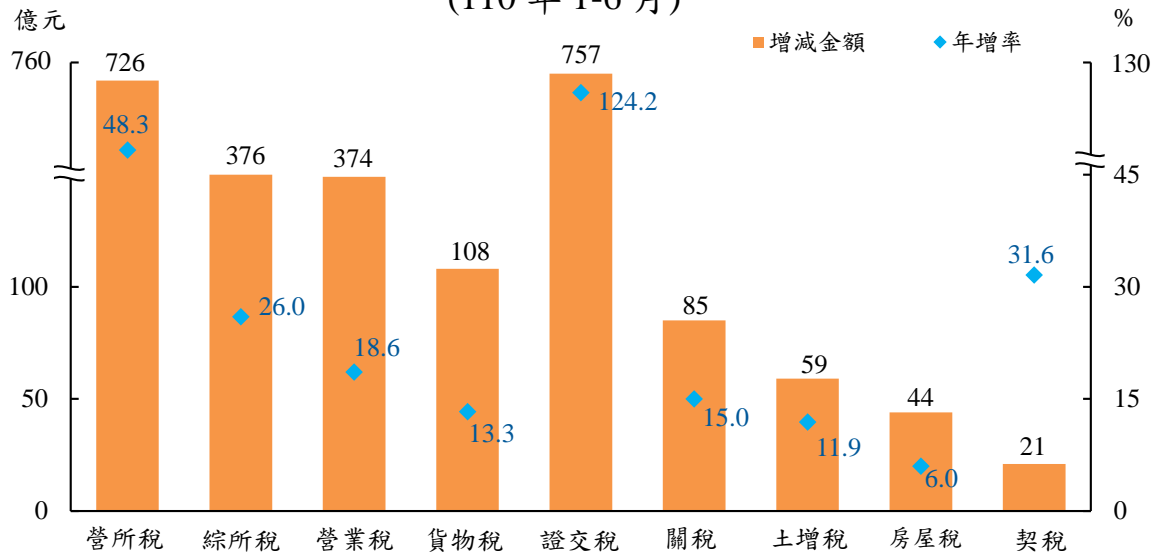


二、主要稅目別變動

(一) 6月實徵淨額與上年同月比較，以營利事業所得稅增加692億元、綜合所得稅增加316億元、證券交易稅增加144億元較多。

(二) 累計1至6月實徵淨額與上年同期比較，以證券交易稅增加757億元、營利事業所得稅增加726億元、綜合所得稅增加376億元、營業稅增加374億元、貨物稅增加108億元較多。

圖2 主要稅目別變化
(110年1-6月)



1. 營利事業所得稅

6月實徵淨額2,034億元，較上年同月增加692億元(+51.6%)，係因去年受疫情影響之營利事業可免辦暫繳，且因上市(櫃)公司獲利成長，致今年結算申報自繳稅款增加，影響所及，累計1至6月實徵淨額2,227億元，較上年同期增加726億元(+48.3%)。

2. 綜合所得稅

6月實徵淨額355億元，較上年同月(39億元)增加316億元，累計1至6月實徵淨額1,821億元，較上年同期增加376億元(+26.0%)，主因去年首批退稅提前至6月，比較基數較低所致。

3. 營業稅(含金融業營業稅)

(1) 6月因電子零組件、基本金屬及其製品、化學品等進口稅額增加，及適用外銷零稅率之營業人申請退稅增加之交互影響，營業稅實徵淨額較上年同月增加31億元，由負95億元升為負63億元。

(2) 累計1至6月實徵淨額2,391億元，較上年同期增加374億元(+18.6%)，主因國內產銷活動穩定，進口電子零組件、基本金屬及其製品、資通及機械產品、化學品等稅額增加，以及適用外銷零稅率之營業人申請退稅增加之交互影響。

4.貨物稅

6月實徵淨額164億元，較上年同月增加29億元(+21.9%)，累計1至6月實徵淨額925億元，較上年同期增加108億元(+13.3%)，其中車輛類貨物稅分別增加32億元(+77.1%)、91億元(+31.4%)，主因新車買氣熱絡，以及汰換中古汽、機車及老舊大型車減徵優惠核退稅額減少所致。

5.證券交易稅

6月及累計1至6月上市櫃股票平均每日成交值為5,440億元、4,794億元(上年同期為2,388億元、2,003億元)，致全月證交稅實徵淨額270億元，較上年同月增加144億元(+1.2倍)，累計1至6月實徵淨額1,367億元，較上年同期增加757億元(+1.2倍)。

6.關稅

6月實徵淨額112億元，較上年同月增加14億元(+14.4%)，累計1至6月實徵淨額654億元，較上年同期增加85億元(+15.0%)，主因運輸工具、機械及電機設備、塑橡膠及其製品等稅額增加。

7.土地增值稅

(1)6月實徵淨額93億元，較上年同月微增0.1億元(+0.2%)；累計1至6月實徵淨額558億元，較上年同期增加59億元(+11.9%)，主因交易徵起件數增加，以及大額稅款入帳。

(2)6月土地增值稅徵起件數5萬7,243件，較上年同月增加6,705件(+13.3%)；累計1至6月土地增值稅徵起件數34萬8,411件，較上年同期增加6萬1,995件(+21.6%)。

8.房屋稅

6月實徵淨額253億元，較上年同月減少26億元(-9.2%)，主因去年繳款截止日適逢例假日順延至6月1日，部分稅款遞延入帳，致基期較高；累計1至6月實徵淨額782億元，較上年同期增加44億元(+6.0%)，係因開徵件數增加，以及去年延分期稅款陸續繳納所致。

9.贈與稅

6月實徵淨額39億元，較上年同月增加30億元(+3.7倍)，主因有大額稅款入帳，影響所及，累計1至6月實徵淨額107億元，較上年同期增加52億元(+95.4%)。

10.契稅

6月實徵淨額15億元，較上年同月增加2億元(+18.6%)，累計1至6月實徵淨額88億元，較上年同期增加21億元(+31.6%)，主因新建房屋移轉案居多所致。

(三) 前 6 月實徵淨額占累計分配預算數之比率:

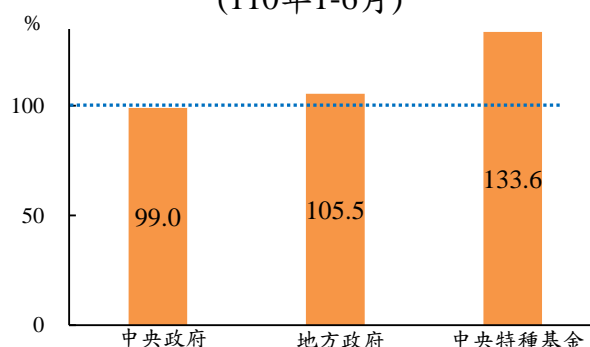
前 6 月主要徵起稅目中，實徵淨額占分配預算數比率 100% 以上者有證交稅(239.3%)、贈與稅(157.5%)、遺產稅(149.0%)、土增稅(119.7%)、營業稅(116.5%)、關稅(111.8%)、菸酒稅(109.4%)、貨物稅(107.2%)、房屋稅(102.0%)、使用牌照稅(102.0%)，低於 100% 者有營所稅(94.4%)、綜所稅(59.8%)。

三、各級政府賦稅收入概況

(一) 中央政府

累計 1 至 6 月中央政府賦稅收入(不含中央統籌分配稅款)實徵淨額 8,127 億元，較上年同期增加 2,167 億元(+36.3%)；占累計分配預算數 99.0%。

圖3 各級政府賦稅收入達成率
(110年1-6月)



(二) 地方政府

累計 1 至 6 月地方政府賦稅收入(含中央統籌分配稅款)實徵淨額 3,692 億元，較上年同期增加 427 億元(+13.1%)；占累計分配預算數 105.5%。

(三) 中央特種基金

累計 1 至 6 月撥入中央特種基金之金融業營業稅實徵淨額 116 億元，較上年同期增加 0.6 億元(+0.5%)；健康福利捐實徵淨額 140 億元，較上年同期增加 8 億元(+6.0%)；長照基金 288 億元(其中 140 億元來自菸稅，83 億元來自房地合一課徵所得稅，64 億元來自遺贈稅)，較上年同期增加 80 億元(+38.8%)。

四、附表

表 1、全國賦稅實徵淨額統計表(初步統計)

表 2、全國賦稅實徵淨額統計表(初步統計)－按政府別分

表 3、中央政府賦稅實徵淨額統計表(初步統計)

表 4、地方賦稅(含中央統籌)實徵淨額統計表(初步統計)

表 5、歷年全國各類賦稅實徵淨額統計表

表 6、歷年中央政府(不含特別預算)各類賦稅實徵淨額統計表

表 7、土地增值稅件數及實徵淨額統計表(初步統計)