



# 財政部新聞稿

110年7月9日發布

網際網路 <https://www.mof.gov.tw> 同步發送  
下次發布日期：110年8月11日下午4時

聯絡人：梁冠璇專門委員  
電話：02-2322-8343

## 110年6月全國賦稅收入初步統計



### 一、全國賦稅收入

#### (一) 本月數

6月實徵淨額3,432億元，較上年同月增加1,230億元(+55.9%)。

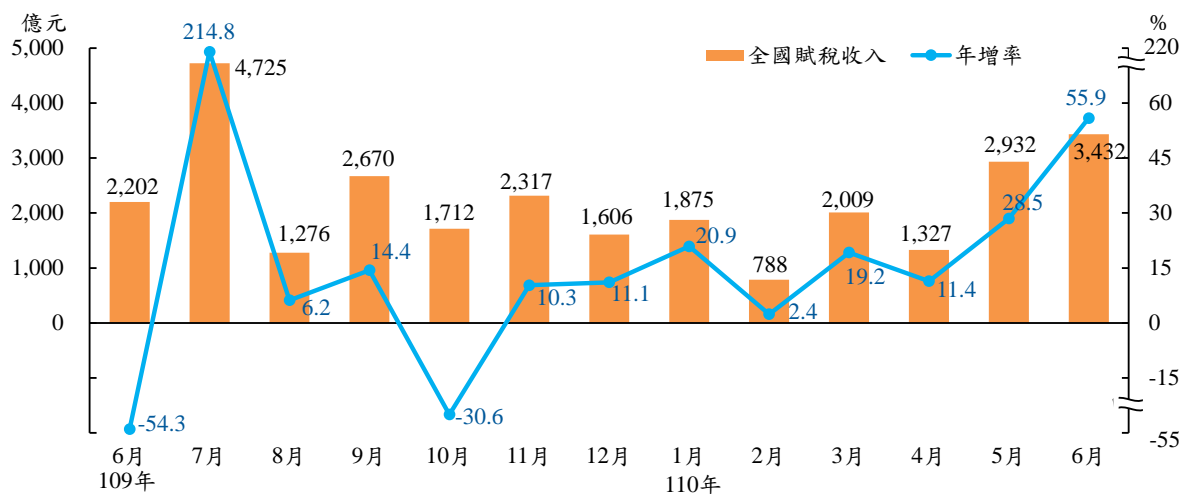
#### (二) 累計數

累計1至6月實徵淨額1兆2,363億元，較上年同期增加2,682億元(+27.7%)。

#### (三) 達成率

累計1至6月實徵淨額占累計分配預算數102.0%，占全年預算數50.7%。

圖1 全國賦稅收入及年增率

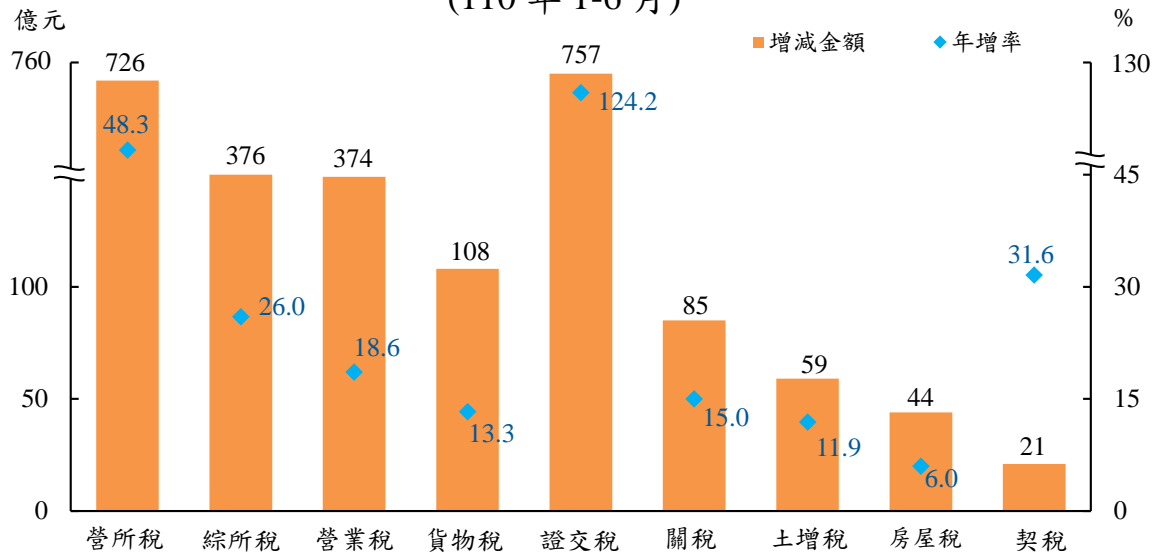


## 二、主要稅目別變動

(一) 6月實徵淨額與上年同月比較，以營利事業所得稅增加692億元、綜合所得稅增加316億元、證券交易稅增加144億元較多。

(二) 累計1至6月實徵淨額與上年同期比較，以證券交易稅增加757億元、營利事業所得稅增加726億元、綜合所得稅增加376億元、營業稅增加374億元、貨物稅增加108億元較多。

圖2 主要稅目別變化  
(110年1-6月)



### 1. 營利事業所得稅

6月實徵淨額2,034億元，較上年同月增加692億元(+51.6%)，係因去年受疫情影響之營利事業可免辦暫繳，且因上市(櫃)公司獲利成長，致今年結算申報自繳稅款增加，影響所及，累計1至6月實徵淨額2,227億元，較上年同期增加726億元(+48.3%)。

### 2. 綜合所得稅

6月實徵淨額355億元，較上年同月(39億元)增加316億元，累計1至6月實徵淨額1,821億元，較上年同期增加376億元(+26.0%)，主因去年首批退稅提前至6月，比較基數較低所致。

### 3. 營業稅(含金融業營業稅)

(1) 6月因電子零組件、基本金屬及其製品、化學品等進口稅額增加，及適用外銷零稅率之營業人申請退稅增加之交互影響，營業稅實徵淨額較上年同月增加31億元，由負95億元升為負63億元。

(2) 累計1至6月實徵淨額2,391億元，較上年同期增加374億元(+18.6%)，主因國內產銷活動穩定，進口電子零組件、基本金屬及其製品、資通及機械產品、化學品等稅額增加，以及適用外銷零稅率之營業人申請退稅增加之交互影響。

#### 4.貨物稅

6月實徵淨額164億元，較上年同月增加29億元(+21.9%)，累計1至6月實徵淨額925億元，較上年同期增加108億元(+13.3%)，其中車輛類貨物稅分別增加32億元(+77.1%)、91億元(+31.4%)，主因新車買氣熱絡，以及汰換中古汽、機車及老舊大型車減徵優惠核退稅額減少所致。

#### 5.證券交易稅

6月及累計1至6月上市櫃股票平均每日成交值為5,440億元、4,794億元(上年同期為2,388億元、2,003億元)，致全月證交稅實徵淨額270億元，較上年同月增加144億元(+1.2倍)，累計1至6月實徵淨額1,367億元，較上年同期增加757億元(+1.2倍)。

#### 6.關稅

6月實徵淨額112億元，較上年同月增加14億元(+14.4%)，累計1至6月實徵淨額654億元，較上年同期增加85億元(+15.0%)，主因運輸工具、機械及電機設備、塑橡膠及其製品等稅額增加。

#### 7.土地增值稅

(1)6月實徵淨額93億元，較上年同月微增0.1億元(+0.2%)；累計1至6月實徵淨額558億元，較上年同期增加59億元(+11.9%)，主因交易徵起件數增加，以及大額稅款入帳。

(2)6月土地增值稅徵起件數5萬7,243件，較上年同月增加6,705件(+13.3%)；累計1至6月土地增值稅徵起件數34萬8,411件，較上年同期增加6萬1,995件(+21.6%)。

#### 8.房屋稅

6月實徵淨額253億元，較上年同月減少26億元(-9.2%)，主因去年繳款截止日適逢例假日順延至6月1日，部分稅款遞延入帳，致基期較高；累計1至6月實徵淨額782億元，較上年同期增加44億元(+6.0%)，係因開徵件數增加，以及去年延分期稅款陸續繳納所致。

#### 9.贈與稅

6月實徵淨額39億元，較上年同月增加30億元(+3.7倍)，主因有大額稅款入帳，影響所及，累計1至6月實徵淨額107億元，較上年同期增加52億元(+95.4%)。

#### 10.契稅

6月實徵淨額15億元，較上年同月增加2億元(+18.6%)，累計1至6月實徵淨額88億元，較上年同期增加21億元(+31.6%)，主因新建房屋移轉案居多所致。

### (三) 前 6 月實徵淨額占累計分配預算數之比率:

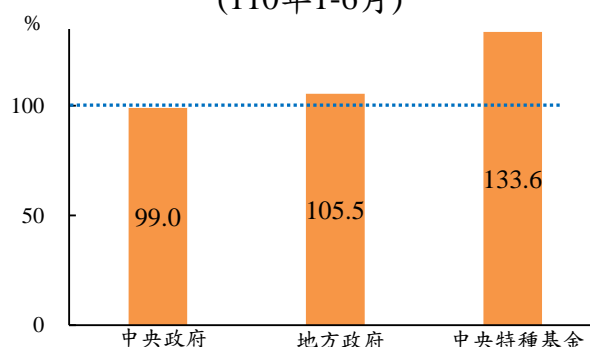
前 6 月主要徵起稅目中，實徵淨額占分配預算數比率 100% 以上者有證交稅(239.3%)、贈與稅(157.5%)、遺產稅(149.0%)、土增稅(119.7%)、營業稅(116.5%)、關稅(111.8%)、菸酒稅(109.4%)、貨物稅(107.2%)、房屋稅(102.0%)、使用牌照稅(102.0%)，低於 100% 者有營所稅(94.4%)、綜所稅(59.8%)。

## 三、各級政府賦稅收入概況

### (一) 中央政府

累計 1 至 6 月中央政府賦稅收入(不含中央統籌分配稅款)實徵淨額 8,127 億元，較上年同期增加 2,167 億元(+36.3%)；占累計分配預算數 99.0%。

圖3 各級政府賦稅收入達成率  
(110年1-6月)



### (二) 地方政府

累計 1 至 6 月地方政府賦稅收入(含中央統籌分配稅款)實徵淨額 3,692 億元，較上年同期增加 427 億元(+13.1%)；占累計分配預算數 105.5%。

### (三) 中央特種基金

累計 1 至 6 月撥入中央特種基金之金融業營業稅實徵淨額 116 億元，較上年同期增加 0.6 億元(+0.5%)；健康福利捐實徵淨額 140 億元，較上年同期增加 8 億元(+6.0%)；長照基金 288 億元(其中 140 億元來自菸稅，83 億元來自房地合一課徵所得稅，64 億元來自遺贈稅)，較上年同期增加 80 億元(+38.8%)。

## 四、附表

表 1、全國賦稅實徵淨額統計表(初步統計)

表 2、全國賦稅實徵淨額統計表(初步統計)－按政府別分

表 3、中央政府賦稅實徵淨額統計表(初步統計)

表 4、地方賦稅(含中央統籌)實徵淨額統計表(初步統計)

表 5、歷年全國各類賦稅實徵淨額統計表

表 6、歷年中央政府(不含特別預算)各類賦稅實徵淨額統計表

表 7、土地增值稅件數及實徵淨額統計表(初步統計)

表1、全國賦稅實徵淨額統計表(初步統計)

110年 6月

單位：新臺幣百萬元；%

稅目別	本月 實徵淨額	較上年同月 增減數	較上年同月 增減率	占本月分配 預算數比率	本年度累計		較上年同期 增減數	較上年同期 增減率	占累計分配 預算數比率	占本年度 預算數比率	本年度 預算數
					實徵淨額	實徵淨額					
總計	343,173	122,979	55.9	81.3	1,236,337	268,229	27.7	102.0	50.7	2,438,530	
關稅	11,178	1,411	14.4	110.3	65,445	8,527	15.0	111.8	54.2	120,764	
所得稅	238,880	100,863	73.1	72.3	404,816	110,103	37.4	74.9	36.9	1,096,482	
營利事業所得稅	203,368	69,236	51.6	118.5	222,683	72,553	48.3	94.4	36.5	609,993	
綜合所得稅	35,512	31,627	814.1	22.3	182,132	37,551	26.0	59.8	37.4	486,489	
遺產及贈與稅	6,116	2,126	53.3	213.1	25,961	7,681	42.0	152.4	73.7	35,243	
遺產稅	2,263	-908	-28.6	131.7	15,218	2,437	19.1	149.0	72.2	21,091	
遺產稅(未指定用途)	1,930	-331	-14.6	136.9	11,321	1,419	14.3	135.1	65.4	17,311	
遺產稅(撥入長照基金)	333	-577	-63.4	108.2	3,897	1,017	35.3	212.9	103.1	3,780	
贈與稅	3,853	3,034	370.1	334.3	10,744	5,245	95.4	157.5	75.9	14,152	
贈與稅(未指定用途)	2,232	1,512	210.2	235.6	8,196	3,369	69.8	146.2	70.5	11,632	
贈與稅(撥入長照基金)	1,621	1,521	1,521.0	790.7	2,547	1,875	279.2	209.7	101.1	2,520	
貨物稅	16,386	2,946	21.9	106.6	92,485	10,822	13.3	107.2	51.8	178,486	
證券交易稅	26,959	14,439	115.3	261.8	136,723	75,745	124.2	239.3	113.9	119,995	
期貨交易稅	849	314	58.6	194.4	5,517	1,797	48.3	223.7	107.2	5,145	
菸酒稅	5,974	58	1.0	105.5	34,092	1,640	5.1	109.4	52.7	64,650	
菸酒稅(未指定用途)	3,374	-170	-4.8	93.2	20,045	854	4.5	100.5	48.5	41,350	
菸酒稅(撥入長照基金)	2,600	228	9.6	127.5	14,047	786	5.9	125.0	60.3	23,300	
特種貨物及勞務稅	335	97	40.7	154.9	1,593	477	42.7	131.6	63.5	2,508	
營業稅	-6,343	3,108	--	--	239,054	37,449	18.6	116.5	55.6	429,574	
營業稅(未指定用途)	-6,602	3,074	--	--	227,426	37,394	19.7	116.9	56.1	405,118	
金融業營業稅(撥入金融業特別準備金)	259	35	15.4	125.7	11,628	55	0.5	109.4	47.5	24,456	
土地稅	9,423	-21	-0.2	118.1	57,738	5,878	11.3	120.1	31.1	185,786	
地價稅	141	-35	-19.7	83.4	1,938	-60	-3.0	135.7	2.2	89,820	
土地增值稅	9,282	14	0.2	118.9	55,800	5,938	11.9	119.7	58.1	95,966	
房屋稅	25,309	-2,573	-9.2	88.8	78,188	4,403	6.0	102.0	97.9	79,876	
使用牌照稅	3,311	-117	-3.4	159.6	63,351	643	1.0	102.0	96.5	65,636	
契稅	1,498	235	18.6	137.0	8,805	2,116	31.6	139.1	66.8	13,187	
印花稅	552	-30	-5.1	104.7	6,685	223	3.5	118.6	55.8	11,977	
娛樂稅	68	-46	-40.5	56.0	791	-23	-2.9	104.5	49.2	1,607	
特別及臨時稅課	82	-56	-40.6	138.0	1,065	-48	-4.3	131.9	66.0	1,614	
教育捐	-	0	-	--	-	0	-	--	--	-	
健康福利捐	2,596	224	9.5	123.9	14,030	797	6.0	120.0	54.0	26,000	

說明：1. 遺產及贈與稅實物抵繳金額6月份計82百萬元，累計1-6月實物抵繳金額共為517百萬元。

2. 營業稅(未指定用途)包含銀行業、保險業經營本業營業稅調增3%稅款繳入國庫部分，6月份計-2,227百萬元，累計1-6月共為11,774百萬元。

3. 用於住宅政策與長照用途之房地合一課徵所得稅金額6月份計2,269百萬元，累計1-6月共為8,285百萬元。

4. 106年6月起，因應遺產及贈與稅、菸酒稅修法，調整稅目名稱與順序，將各支出用途稅收列示於本稅項目下。

表2、全國賦稅實徵淨額統計表(初步統計)－按政府別分

稅目別	110年 6月				單位：新臺幣百萬元；%					
	本月實徵淨額	較上年同月增減數	較上年同月增減率	占本月分配預算數比率	本年度累計實徵淨額	較上年同期增減數	較上年同期增減率	占累計分配預算數比率	占本年度預算數比率	本年度預算數
總計	343,173	122,979	55.9	81.3	1,236,337	268,229	27.7	102.0	50.7	2,438,530
中央政府	267,419	110,500	70.4	79.3	812,681	216,651	36.3	99.0	48.4	1,678,542
地方政府(含中央統籌)	66,077	9,531	16.9	84.3	369,222	42,685	13.1	105.5	55.3	668,042
中央特種基金	9,678	2,948	43.8	154.5	54,435	8,893	19.5	133.6	59.2	91,946
金融業營業稅(撥入金融業特別準備金)	259	35	15.4	125.7	11,628	55	0.5	109.4	47.5	24,456
健康福利捐	2,596	224	9.5	123.9	14,030	797	6.0	120.0	54.0	26,000
長照基金	6,823	2,690	65.1	172.2	28,777	8,041	38.8	156.1	69.4	41,490
遺產稅	333	-577	-63.4	108.2	3,897	1,017	35.3	212.9	103.1	3,780
贈與稅	1,621	1,521	1,521.0	790.7	2,547	1,875	279.2	209.7	101.1	2,520
菸稅	2,600	228	9.6	127.5	14,047	786	5.9	125.0	60.3	23,300
房地合一課徵所得稅	2,269	1,517	201.9	161.0	8,285	4,362	111.2	199.4	69.7	11,890
營利事業	-	-	--	-	-	-	--	-	-	4,044
個人	2,269	1,517	201.9	334.2	8,285	4,362	111.2	251.8	105.6	7,846

說明：房地合一課徵所得稅用於住宅政策與長照用途。

表3、中央政府賦稅實徵淨額統計表(初步統計)

110年 6月										
單位：新臺幣百萬元；%										
稅目別	本月實徵淨額	較上年同月增減數	較上年同月增減率	占本月分配預算數比率	本年度累計實徵淨額	較上年同期增減數	較上年同期增減率	占累計分配預算數比率	占本年度預算數比率	本年度預算數
總計	267,419	110,500	70.4	79.3	812,681	216,651	36.3	99.0	48.4	1,678,542
關稅	11,178	1,411	14.4	110.3	65,445	8,527	15.0	111.8	54.2	120,764
所得稅	212,723	89,259	72.3	71.8	356,049	94,731	36.3	73.8	36.5	974,944
營利事業所得稅	183,031	62,312	51.6	119.0	200,415	65,297	48.3	94.8	36.8	544,950
綜合所得稅	29,692	26,947	981.7	20.9	155,634	29,434	23.3	57.4	36.2	429,994
遺產及贈與稅	1,969	583	42.0	178.4	8,897	2,067	30.3	135.8	65.7	13,537
遺產稅	902	-151	-14.3	136.7	5,078	442	9.5	129.4	62.7	8,096
贈與稅	1,067	734	220.4	240.5	3,819	1,625	74.1	145.4	70.2	5,441
貨物稅	14,747	2,652	21.9	106.6	83,236	9,740	13.3	107.2	51.8	160,637
證券交易稅	26,959	14,439	115.3	261.8	136,723	75,745	124.2	239.3	113.9	119,995
期貨交易稅	849	314	58.6	194.4	5,517	1,797	48.3	223.7	107.2	5,145
菸酒稅	2,699	-136	-4.8	93.2	16,036	683	4.5	100.5	48.5	33,080
特種貨物及勞務稅	335	97	40.7	154.9	1,593	477	42.7	131.6	63.5	2,508
營業稅	-4,041	1,881	--	--	139,185	22,885	19.7	116.9	56.1	247,932

說明：1. 遺產及贈與稅實物抵繳金額6月份計28百萬元，累計1-6月實物抵繳金額共為165百萬元。

2. 營業稅包含銀行業、保險業經營本業營業稅調增3%稅款，6月份計-1,828百萬元，累計1-6月共為7,229百萬元。

表4、地方賦稅(含中央統籌)實徵淨額統計表(初步統計)

110年 6月

單位：新臺幣百萬元；%

稅目別	本月 實徵淨額	較上年同月			本年度累計 實徵淨額	較上年同期			占本年度 預算數比率	本年度 預算數
		增減數	增減率	占本月分配 預算數比率		增減數	增減率	占累計分配 預算數比率		
總計	66,077	9,531	16.9	84.3	369,222	42,685	13.1	105.5	55.3	668,042
所得稅	23,888	10,086	73.1	72.3	40,482	11,010	37.4	74.9	36.9	109,648
營利事業所得稅	20,337	6,924	51.6	118.5	22,268	7,255	48.3	94.4	36.5	60,999
綜合所得稅	3,551	3,163	815.2	22.3	18,213	3,755	26.0	59.8	37.4	48,649
遺產及贈與稅	2,193	599	37.6	174.9	10,620	2,721	34.5	142.7	68.9	15,406
遺產稅	1,028	-180	-14.9	137.1	6,243	977	18.6	140.0	67.7	9,215
贈與稅	1,165	779	201.4	231.3	4,377	1,744	66.2	146.8	70.7	6,191
貨物稅	1,639	295	21.9	106.6	9,248	1,082	13.3	107.2	51.8	17,849
菸酒稅	675	-34	-4.8	93.2	4,009	171	4.5	100.5	48.5	8,270
營業稅	-2,562	1,193	--	--	88,241	14,509	19.7	116.9	56.1	157,186
土地稅	9,423	-21	-0.2	118.1	57,738	5,878	11.3	120.1	31.1	185,786
地價稅	141	-35	-19.7	83.4	1,938	-60	-3.0	135.7	2.2	89,820
土地增值稅	9,282	14	0.2	118.9	55,800	5,938	11.9	119.7	58.1	95,966
房屋稅	25,309	-2,573	-9.2	88.8	78,188	4,403	6.0	102.0	97.9	79,876
使用牌照稅	3,311	-117	-3.4	159.6	63,351	643	1.0	102.0	96.5	65,636
契稅	1,498	235	18.6	137.0	8,805	2,116	31.6	139.1	66.8	13,187
印花稅	552	-30	-5.1	104.7	6,685	223	3.5	118.6	55.8	11,977
娛樂稅	68	-46	-40.5	56.0	791	-23	-2.9	104.5	49.2	1,607
特別及臨時稅課	82	-56	-40.6	138.0	1,065	-48	-4.3	131.9	66.0	1,614
教育捐	-	0	-	--	-	0	-	--	--	-



表5、歷年全國各類賦稅實徵淨額統計表(1/4)

1. 金額

單位：億元

年(月)別	總計	關稅	所得稅			遺產及贈與稅					貨物稅	證券交易稅	期貨交易稅	
			小計	營利事業所得稅	綜合所得稅	小計	遺產稅	撥入長照基金		贈與稅				撥入長照基金
99年	16,222	895	5,904	2,857	3,047	403	313	-	91	-	1,508	1,046	46	
100年	17,646	963	7,102	3,672	3,430	237	158	-	78	-	1,649	940	59	
101年	17,967	949	7,608	3,677	3,931	283	193	-	90	-	1,609	719	43	
102年	18,341	970	7,433	3,511	3,922	237	141	-	97	-	1,625	714	27	
103年	19,761	1,071	8,135	4,026	4,109	254	135	-	120	-	1,729	887	29	
104年	21,349	1,110	9,367	4,628	4,739	327	184	-	144	-	1,831	820	38	
105年	22,241	1,150	10,064	5,104	4,960	475	255	-	220	-	1,819	709	37	
106年	22,512	1,150	9,864	5,033	4,831	511	212	0	299	2	1,785	900	42	
107年	23,869	1,201	10,771	5,679	5,091	318	214	22	104	13	1,801	1,012	61	
108年	24,705	1,230	11,488	6,479	5,009	349	243	50	106	16	1,769	912	47	
109年	23,987	1,214	9,817	4,771	5,047	423	296	75	127	21	1,702	1,506	75	
6月	2,202	98	1,380	1,341	39	40	32	9	8	1	134	125	5	
7月	4,725	105	3,242	1,297	1,944	43	32	10	11	2	138	176	7	
8月	1,276	102	674	99	574	32	24	6	8	1	134	146	6	
9月	2,670	103	1,184	874	310	39	27	7	13	3	141	139	7	
10月	1,712	100	1,160	845	315	27	15	2	12	3	151	99	5	
11月	2,317	106	243	42	200	54	41	15	13	3	144	138	6	
12月	1,606	130	368	111	257	45	30	6	15	2	177	199	7	
110年1-6月累計	12,363	654	4,048	2,227	1,821	260	152	39	107	25	925	1,367	55	
1月	1,875	100	309	17	293	33	19	4	14	1	137	212	9	
2月	788	92	308	28	280	27	15	4	12	2	152	128	7	
3月	2,009	118	352	38	315	47	30	9	17	3	142	220	10	
4月	1,327	113	180	-106	286	52	39	12	13	2	160	244	7	
5月	2,932	120	510	216	294	39	27	8	12	2	170	294	13	
6月 p	3,432	112	2,389	2,034	355	61	23	3	39	16	164	270	8	
較上年同月增減數	1,230	14	1,009	692	316	21	-9	-6	30	15	29	144	3	
累計較上年同期增減數	2,682	85	1,101	726	376	77	24	10	52	19	108	757	18	

說明：1. 特種貨物及勞務稅自100年6月起開徵。

2. 遺產及贈與稅、菸酒稅包括撥入長照基金之稅款；金融業營業稅係指金融業特別準備金；其他包括娛樂稅、特別及臨時稅課與教育捐。

表5、歷年全國各類賦稅實徵淨額統計表(2/4)

1. 金額

單位：億元

年(月)別	菸酒稅		特種貨物及勞務稅	營業稅	金融業營業稅	地價稅	土地增值稅	房屋稅	使用牌照稅	契稅	印花稅	健康福利捐	其他
	撥入長照基金												
99年	445	-	-	2,898	216	630	733	582	541	138	89	348	16
100年	447	-	22	3,077	238	634	786	595	554	126	94	346	17
101年	449	-	43	3,065	247	627	811	618	565	117	100	344	16
102年	448	-	53	3,280	249	708	1,033	630	578	136	104	351	16
103年	438	-	54	3,607	256	715	1,017	647	593	125	106	329	24
104年	442	-	42	3,609	251	711	1,135	694	617	138	113	331	23
105年	456	-	28	3,784	237	939	834	730	630	114	106	344	23
106年	502	57	23	3,850	231	948	939	767	641	128	111	322	31
107年	696	283	25	4,154	245	919	906	786	648	134	121	282	36
108年	686	278	27	4,209	262	919	1,011	810	656	148	129	277	37
109年	715	295	27	4,372	266	918	1,130	793	663	161	137	294	39
6月	59	24	2	-95	2	2	93	279	34	13	6	24	3
7月	62	24	3	752	55	2	99	29	8	15	18	24	3
8月	63	27	2	-38	0	2	92	6	6	14	7	27	3
9月	65	26	2	805	37	2	106	5	3	16	18	26	7
10月	68	29	3	-84	0	16	103	4	9	15	6	29	2
11月	58	26	2	860	34	520	111	5	7	17	18	26	2
12月	73	32	3	61	24	355	121	7	2	17	6	31	2
110年1-6月累計	341	140	16	2,391	116	19	558	782	634	88	67	140	19
1月	55	23	2	833	37	6	105	3	10	16	18	23	3
2月	58	24	2	-106	0	2	70	3	7	10	4	24	2
3月	49	18	3	872	39	5	98	4	34	16	17	18	7
4月	59	24	3	-0	-0	3	84	21	354	15	6	24	3
5月	61	25	3	855	38	3	109	498	196	17	17	25	2
6月	60	26	3	-63	3	1	93	253	33	15	6	26	1
較上年同月增減數	1	2	1	31	0	-0	0	-26	-1	2	-0	2	-1
累計較上年同期增減數	16	8	5	374	1	-1	59	44	6	21	2	8	-1

表5、歷年全國各類賦稅實徵淨額統計表(3/4)

2. 年增率

單位：%

年(月)別	總計	關稅	所得稅			遺產及贈與稅					貨物稅	證券交易稅	期貨交易稅
			小計	營利事業所得稅	綜合所得稅	小計	遺產稅	撥入長照基金	贈與稅	撥入長照基金			
99年	6.0	30.0	-7.9	-14.5	-0.7	80.6	81.5	--	77.7	--	17.9	-1.3	21.5
100年	8.8	7.6	20.3	28.5	12.6	-41.3	-49.3	--	-13.8	--	9.4	-10.1	28.6
101年	1.8	-1.5	7.1	0.2	14.6	19.5	21.6	--	15.3	--	-2.4	-23.5	-26.7
102年	2.1	2.2	-2.3	-4.5	-0.2	-16.1	-27.0	--	7.2	--	1.0	-0.8	-37.9
103年	7.7	10.4	9.4	14.7	4.8	7.2	-4.4	--	24.3	--	6.4	24.3	7.2
104年	8.0	3.6	15.2	14.9	15.4	28.7	36.5	--	19.9	--	5.9	-7.5	32.2
105年	4.2	3.6	7.4	10.3	4.6	45.1	38.9	--	53.2	--	-0.7	-13.6	-2.1
106年	1.2	-0.0	-2.0	-1.4	-2.6	7.5	-16.9	--	35.7	--	-1.9	27.0	13.1
107年	6.0	4.4	9.2	12.8	5.4	-37.7	0.9	-	-65.1	-	0.9	12.5	45.6
108年	3.5	2.5	6.7	14.1	-1.6	9.7	13.7	127.5	1.7	18.6	-1.8	-9.9	-23.0
109年	-2.9	-1.3	-14.5	-26.4	0.7	21.1	22.0	49.8	19.1	29.7	-3.8	65.2	60.5
6月	-54.3	2.4	-65.9	-39.0	-97.9	21.3	24.0	-3.0	12.2	-34.8	-8.3	106.1	45.7
7月	214.8	-6.4	2,300.7	4,721.6	1,698.1	35.1	39.9	91.5	22.7	36.4	-14.9	111.6	85.0
8月	6.2	0.7	-5.3	31.9	-9.7	7.1	21.2	115.2	-20.5	-60.4	-9.2	80.5	27.6
9月	14.4	9.3	12.9	25.8	-12.3	101.8	110.5	278.2	85.7	329.8	9.6	94.1	118.5
10月	-30.6	-12.5	-39.2	-47.0	0.7	-14.3	-25.0	-44.0	4.4	13.5	1.2	14.1	26.3
11月	10.3	0.2	14.4	5.9	16.3	62.0	76.6	170.9	28.5	25.7	-1.2	55.5	55.7
12月	11.1	0.1	5.6	-1.8	9.2	26.9	14.6	4.2	62.0	254.8	5.5	121.0	62.9
110年1-6月累計	27.7	15.0	37.4	48.3	26.0	42.0	19.1	35.3	95.4	279.2	13.3	124.2	48.3
1月	20.9	15.3	-4.4	31.7	-5.9	63.8	73.9	32.9	52.0	-27.9	9.9	203.8	169.0
2月	2.4	5.3	3.6	--	-15.9	-5.8	-21.1	1.5	23.1	106.0	-4.4	53.8	14.0
3月	19.2	10.3	27.6	-31.1	42.2	53.4	47.1	94.5	66.0	178.2	9.2	77.6	-11.7
4月	11.4	12.7	-35.5	--	-2.4	59.5	63.6	198.2	48.3	107.9	11.5	159.7	32.3
5月	28.5	32.5	30.3	52.3	17.8	27.8	20.7	55.8	46.8	20.0	36.0	157.9	145.8
6月	55.9	14.4	73.1	51.6	814.1	53.3	-28.6	-63.4	370.1	1,521.0	21.9	115.3	58.6

p

表5、歷年全國各類賦稅實徵淨額統計表(4/4)

2. 年增率

單位：%

年(月)別	菸酒稅	撥入 長照基金	特種 貨物及 勞務稅	營業稅	金融業 營業稅	地價稅	土地 增值稅	房屋稅	使用 牌照稅	契稅	印花稅	健康 福利捐	其他
100年	0.3	--	--	6.2	10.2	0.5	7.2	2.2	2.5	-8.5	5.1	-0.5	2.5
101年	0.6	--	93.8	-0.4	3.8	-1.0	3.2	3.9	2.1	-7.5	6.5	-0.7	-6.5
102年	-0.4	--	24.4	7.0	0.9	12.9	27.3	2.0	2.2	16.0	3.7	2.1	4.2
103年	-2.1	--	1.6	10.0	2.7	1.0	-1.5	2.6	2.7	-7.6	2.6	-6.2	47.9
104年	0.8	--	-22.4	0.1	-1.8	-0.5	11.6	7.3	4.0	10.3	6.0	0.6	-4.6
105年	3.3	--	-32.6	4.8	-5.5	32.0	-26.5	5.1	2.2	-17.7	-5.7	3.8	0.5
106年	10.1	--	-18.0	1.8	-2.6	0.9	12.6	5.2	1.7	12.4	4.3	-6.4	35.1
107年	38.6	393.5	6.8	7.9	5.8	-3.1	-3.5	2.4	1.2	4.5	9.4	-12.4	13.8
108年	-1.4	-1.6	10.6	1.3	6.9	0.0	11.7	3.0	1.2	10.5	5.8	-1.7	4.2
109年	4.1	6.1	-3.0	3.9	1.8	-0.2	11.7	-2.0	1.0	9.3	6.8	6.2	5.5
6月	2.5	8.0	8.3	--	-18.3	12.9	13.3	0.2	259.9	6.8	25.5	8.2	-10.9
7月	10.4	12.3	-21.3	-0.2	1.6	-2.7	13.1	268.3	13.6	11.1	-1.3	12.6	29.2
8月	7.6	17.1	31.9	--	--	-35.7	7.0	40.9	26.8	29.6	21.8	16.8	6.4
9月	11.6	15.0	16.4	4.3	-5.7	33.0	42.9	61.5	-1.7	44.7	7.1	14.7	224.2
10月	15.1	13.5	12.0	--	-16.8	-28.3	12.9	27.8	25.6	9.6	-0.6	13.5	-61.2
11月	2.2	5.2	-16.7	9.1	-10.8	2.1	27.0	75.3	-15.9	36.4	9.3	6.0	8.3
12月	8.4	10.3	22.2	-29.6	22.2	-1.3	22.7	134.3	12.3	21.0	34.0	9.7	13.3
110年1-6月累計	5.1	5.9	42.7	18.6	0.5	-3.0	11.9	6.0	1.0	31.6	3.5	6.0	-3.7
1月	-16.6	-22.1	193.8	17.7	-1.5	-32.4	52.7	58.0	14.5	55.2	7.5	-21.6	19.3
2月	30.4	44.4	-22.3	--	-6.7	-17.3	-22.8	25.6	-6.3	-9.3	-6.6	44.4	-17.6
3月	10.0	4.8	92.6	11.1	-1.9	41.0	14.5	42.1	6.8	29.2	1.4	4.7	-11.7
4月	4.7	6.5	15.9	--	--	37.5	12.1	3.8	-3.5	38.1	15.6	6.3	53.9
5月	11.4	11.1	67.9	19.0	4.2	32.5	25.3	15.3	9.9	63.8	3.6	11.2	7.9
6月	1.0	9.6	40.7	--	15.4	-19.7	0.2	-9.2	-3.4	18.6	-5.1	9.5	-40.6

表6、歷年中央政府(不含特別預算)各類賦稅實徵淨額統計表(1/2)

## 1. 金額

單位：億元

年(月)別	總計	關稅	所得稅			遺產及贈與稅			貨物稅	證券交易稅	期貨交易稅	菸酒稅	特種貨物及勞務稅	營業稅
			小計	營利事業所得稅	綜合所得稅	小計	遺產稅	贈與稅						
99年	10,824	895	5,313	2,571	2,742	170	135	35	1,357	1,046	46	356	-	1,641
100年	12,034	963	6,392	3,305	3,087	102	67	35	1,484	940	59	357	-	1,737
101年	12,221	949	6,847	3,310	3,538	130	90	40	1,448	719	43	360	-	1,725
102年	12,180	970	6,690	3,160	3,530	105	63	42	1,463	714	27	358	-	1,855
103年	13,434	1,071	7,321	3,624	3,698	114	61	53	1,556	887	29	350	54	2,051
104年	14,651	1,110	8,431	4,165	4,266	154	87	67	1,648	820	38	353	42	2,055
105年	15,338	1,150	9,016	4,552	4,464	226	121	104	1,637	709	37	365	28	2,171
106年	15,229	1,150	8,697	4,360	4,337	240	99	141	1,606	900	42	356	23	2,215
107年	16,392	1,201	9,618	5,061	4,557	131	89	42	1,621	1,012	61	331	25	2,393
108年	16,861	1,230	10,178	5,725	4,454	132	90	42	1,592	912	47	327	27	2,416
109年	16,054	1,214	8,699	4,264	4,435	152	104	48	1,532	1,506	75	336	27	2,513
6月	1,569	98	1,235	1,207	27	14	11	3	121	125	5	28	2	-59
7月	3,793	105	2,908	1,168	1,741	14	10	4	124	176	7	30	3	427
8月	993	102	598	89	509	12	8	3	121	146	6	29	2	-23
9月	1,949	103	1,055	787	269	13	9	4	127	139	7	32	2	470
10月	1,368	100	1,035	760	275	10	6	4	136	99	5	32	3	-51
11月	1,109	106	179	9	170	17	12	5	130	138	6	26	2	505
12月	881	130	310	100	210	17	11	6	159	199	7	34	3	23
110年1-6月累計	8,127	654	3,560	2,004	1,556	89	51	38	832	1,367	55	160	16	1,392
1月	1,244	100	272	15	257	13	7	6	123	212	9	26	2	487
2月	600	92	263	25	238	10	5	5	137	128	7	27	2	-65
3月	1,333	118	305	34	271	16	10	7	128	220	10	24	3	510
4月	705	113	149	-95	244	16	10	5	144	244	7	28	3	0
5月	1,570	120	445	194	250	14	9	5	153	294	13	28	3	500
6月	2,674	112	2,127	1,830	297	20	9	11	147	270	8	27	3	-40
較上年同月增減數	1,105	14	893	623	269	6	-2	7	27	144	3	-1	1	19
累計較上年同期增減數	2,167	85	947	653	294	21	4	16	97	757	18	7	5	229

說明：特種貨物及勞務稅自100年6月起開徵。

表6、歷年中央政府(不含特別預算)各類賦稅實徵淨額統計表(2/2)

2. 年增率

單位：%

年(月)別	總計	關稅	所得稅			遺產及贈與稅			貨物稅	證券交易稅	期貨交易稅	菸酒稅	特種貨物及勞務稅	營業稅
			小計	營利事業所得稅	綜合所得稅	小計	遺產稅	贈與稅						
99年	2.9	30.0	-7.9	-14.5	-0.7	112.2	117.6	93.7	17.9	-1.3	21.5	-1.8	--	20.0
100年	11.2	7.6	20.3	28.5	12.6	-40.0	-50.1	-1.0	9.4	-10.1	28.6	0.3	--	5.8
101年	1.6	-1.5	7.1	0.2	14.6	27.6	33.7	15.7	-2.4	-23.5	-26.7	0.6	--	-0.7
102年	-0.3	2.2	-2.3	-4.5	-0.2	-19.3	-30.4	5.4	1.0	-0.8	-37.9	-0.4	--	7.5
103年	10.3	10.4	9.4	14.7	4.8	8.5	-2.9	25.3	6.4	24.3	7.2	-2.1	--	10.6
104年	9.1	3.6	15.2	14.9	15.4	35.2	42.6	26.7	5.9	-7.5	32.2	0.8	-22.4	0.2
105年	4.7	3.6	6.9	9.3	4.6	46.6	40.1	54.8	-0.7	-13.6	-2.1	3.3	-32.6	5.6
106年	-0.7	-0.0	-3.5	-4.2	-2.8	6.1	-18.4	34.6	-1.9	27.0	13.1	-2.4	-18.0	2.0
107年	7.6	4.4	10.6	16.1	5.1	-45.2	-10.3	-69.9	0.9	12.5	45.6	-7.1	6.8	8.0
108年	2.9	2.5	5.8	13.1	-2.3	0.2	1.0	-1.4	-1.8	-9.9	-23.0	-1.2	10.6	0.9
109年	-4.8	-1.3	-14.5	-25.5	-0.4	15.5	15.3	15.9	-3.8	65.2	60.5	2.7	-3.0	4.0
6月	-59.8	2.4	-65.7	-37.9	-98.3	32.1	35.2	23.3	-8.3	106.1	45.7	-0.8	8.3	--
7月	307.0	-6.4	2,386.9	4,833.4	1,766.1	21.8	24.9	14.2	-14.9	111.6	85.0	9.2	-21.3	-0.3
8月	4.3	0.7	-5.7	33.3	-10.4	3.0	8.3	-8.4	-9.2	80.5	27.6	1.6	31.9	--
9月	14.7	9.3	14.0	28.5	-14.3	69.6	76.4	57.4	9.6	94.1	118.5	9.5	16.4	4.8
10月	-32.5	-12.5	-38.6	-46.1	-0.5	-13.3	-20.9	-0.2	1.2	14.1	26.3	16.3	12.0	--
11月	9.9	0.2	-0.8	-70.7	14.0	42.8	50.4	26.4	-1.2	55.5	55.7	-0.1	-16.7	10.2
12月	15.8	0.1	4.0	4.3	3.9	27.5	19.7	46.3	5.5	121.0	62.9	7.0	22.2	-44.7
110年1-6月累計	36.3	15.0	36.3	48.3	23.3	30.3	9.5	74.1	13.3	124.2	48.3	4.5	42.7	19.7
1月	23.4	15.3	-5.6	31.7	-7.2	69.9	79.8	59.8	9.9	203.8	169.0	-12.0	193.8	18.8
2月	5.1	5.3	0.4	--	-19.1	-8.7	-22.8	15.4	-4.4	53.8	14.0	22.1	-22.3	--
3月	22.3	10.3	26.8	-31.1	41.8	39.7	31.8	53.4	9.2	77.6	-11.7	13.3	92.6	11.7
4月	17.8	12.7	-38.6	--	-4.3	22.3	14.5	41.5	11.5	159.7	32.3	3.4	15.9	--
5月	39.7	32.5	28.6	52.3	14.8	26.1	8.2	81.1	36.0	157.9	145.8	11.7	67.9	19.8
6月	70.4	14.4	72.3	51.6	981.7	42.0	-14.3	220.4	21.9	115.3	58.6	-4.8	40.7	--

表7、土地增值稅件數及實徵淨額統計表(初步統計)

110年 6月

單位：件；千元

地區別	件 數						金 額					
	本 月 數			本 年 累 計 數			本 月 數			本 年 累 計 數		
	較上年同月			較上年同期			較上年同月			較上年同期		
	增減值	增減%		增減值	增減%		增減值	增減%		增減值	增減%	
總 計	57,243	6,705	13.3	348,411	61,995	21.6	9,282,172	13,904	0.2	55,799,935	5,938,071	11.9
新 北 市	8,551	457	5.6	56,122	12,095	27.5	1,782,697	-672,488	-27.4	11,895,084	2,305,394	24.0
臺 北 市	4,475	630	16.4	32,683	7,175	28.1	1,996,441	961,383	92.9	9,100,865	929,928	11.4
桃 園 市	7,374	332	4.7	42,375	6,636	18.6	944,530	-316,539	-25.1	7,368,987	625,366	9.3
臺 中 市	7,438	1,675	29.1	40,325	4,224	11.7	1,310,928	-539,893	-29.2	8,177,297	-829,462	-9.2
臺 南 市	6,425	1,588	32.8	33,383	6,461	24.0	634,032	222,477	54.1	3,829,466	616,240	19.2
高 雄 市	6,618	1,517	29.7	36,607	8,051	28.2	634,183	288	0.0	4,254,847	343,191	8.8
宜 蘭 縣	1,487	418	39.1	10,857	4,106	60.8	197,050	61,007	44.8	1,474,097	476,866	47.8
新 竹 縣	1,852	29	1.6	12,511	2,934	30.6	766,353	182,186	31.2	2,557,738	512,143	25.0
苗 栗 縣	1,330	42	3.3	9,114	1,678	22.6	87,513	-10,481	-10.7	779,645	256,573	49.1
彰 化 縣	2,658	34	1.3	17,257	816	5.0	177,132	48,071	37.2	1,184,530	-280,006	-19.1
南 投 縣	865	-103	-10.6	5,485	794	16.9	49,329	-14,512	-22.7	416,937	-7,191	-1.7
雲 林 縣	1,234	232	23.2	8,128	1,530	23.2	90,077	9,208	11.4	671,695	162,646	32.0
嘉 義 縣	1,159	127	12.3	6,274	748	13.5	85,385	22,464	35.7	452,554	36,034	8.7
屏 東 縣	1,764	-191	-9.8	10,424	992	10.5	105,562	-6,416	-5.7	783,359	115,510	17.3
臺 東 縣	464	23	5.2	2,837	489	20.8	31,000	-1,115	-3.5	178,592	-30,444	-14.6
花 蓮 縣	551	17	3.2	3,402	428	14.4	73,558	12,809	21.1	643,474	279,560	76.8
澎 湖 縣	184	-55	-23.0	1,503	227	17.8	29,341	10,327	54.3	153,556	34,760	29.3
基 隆 市	810	-260	-24.3	5,534	725	15.1	33,010	-2,739	-7.7	251,566	13,269	5.6
新 竹 市	1,316	198	17.7	9,530	2,476	35.1	186,725	29,915	19.1	1,222,260	322,694	35.9
嘉 義 市	587	31	5.6	3,305	-740	-18.3	54,106	17,304	47.0	303,620	38,080	14.3
金 門 縣	88	19	27.5	590	147	33.2	12,970	1,709	15.2	95,162	16,235	20.6
連 江 縣	13	-55	-80.9	165	3	1.9	250	-1,061	-80.9	4,604	685	17.5