



財政部新聞稿

110年8月11日發布

網際網路 <https://www.mof.gov.tw> 同步發送
下次發布日期：110年9月9日下午4時

聯絡人：梁冠璇專門委員
電話：02-2322-8343

110年7月全國賦稅收入初步統計



一、全國賦稅收入

(一) 本月數

7月實徵淨額5,673億元，較上年同月增加948億元(+20.1%)。

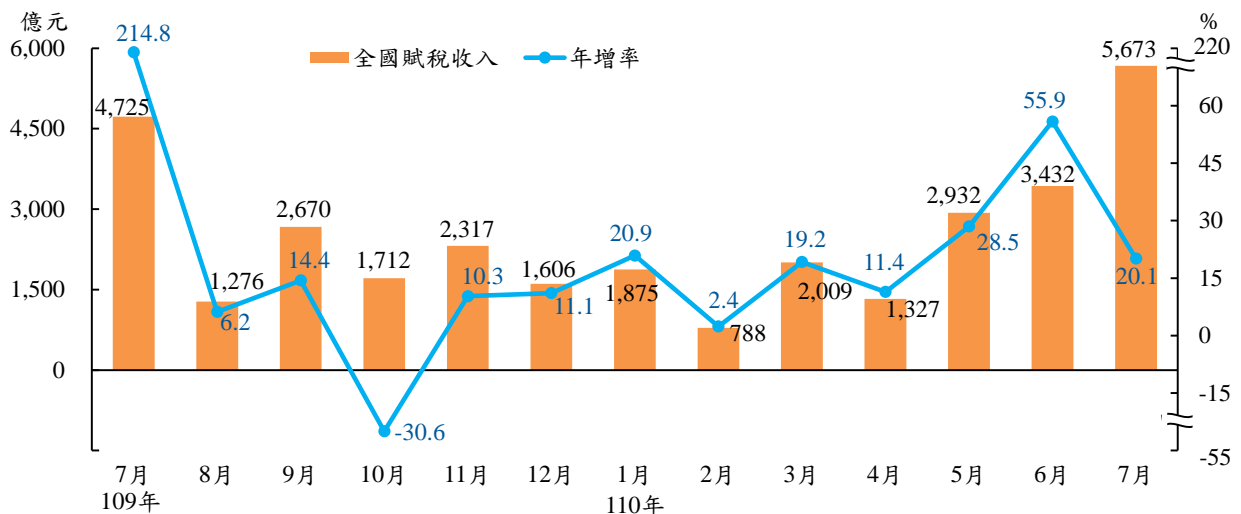
(二) 累計數

累計1至7月實徵淨額1兆8,036億元，較上年同期增加3,630億元(+25.2%)。

(三) 達成率

累計1至7月實徵淨額占累計分配預算數121.1%，占全年預算數74.0%。

圖1 全國賦稅收入及年增率

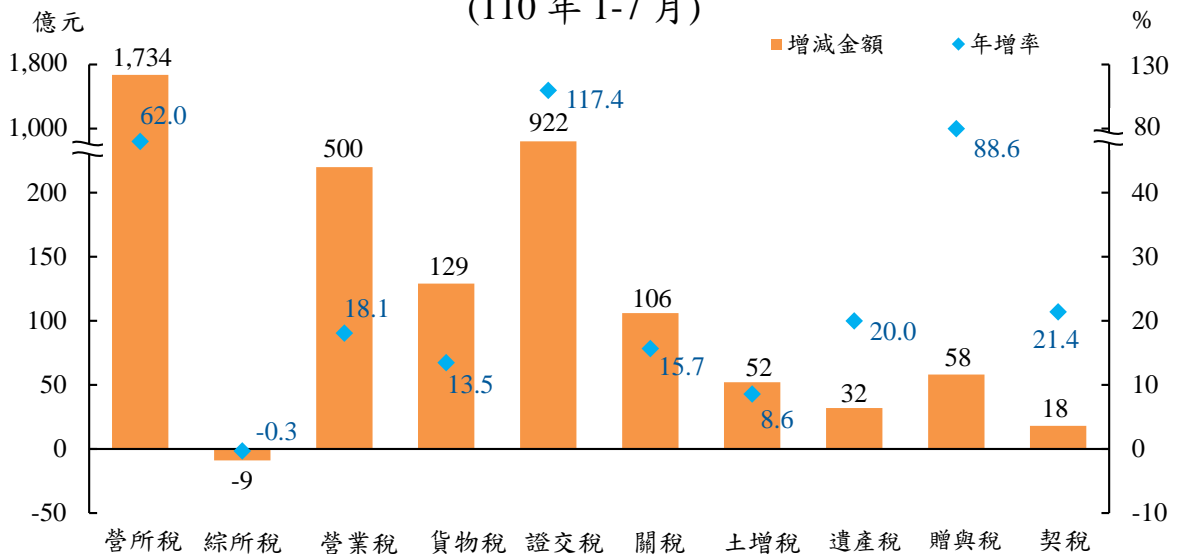


二、主要稅目別變動

(一) 7月實徵淨額與上年同月比較，以營利事業所得稅增加1,008億元、證券交易稅增加165億元、營業稅增加126億元較多，而綜合所得稅減少384億元。

(二) 累計1至7月實徵淨額與上年同期比較，以營利事業所得稅增加1,734億元、證券交易稅增加922億元、營業稅增加500億元、貨物稅增加129億元較多。

圖2 主要稅目別變化
(110年1-7月)



1. 營利事業所得稅

7月實徵淨額2,306億元，較上年同月增加1,008億元(+77.7%)，累計1至7月實徵淨額4,533億元，較上年同期增加1,734億元(+62.0%)，係因去年受疫情影響之營利事業可免辦暫繳，且因上市(櫃)公司獲利成長，致今(110)年結算申報自繳稅款增加。

2. 綜合所得稅

7月實徵淨額1,560億元，較上年同月減少384億元(-19.8%)，主因首批退稅所在月份不同(去年在6月，今年7月)，及上市(櫃)公司因疫情三級警戒管制延期召開股東會，現金股息延後發放，扣繳稅款減少所致；累計1至7月實徵淨額3,381億元，較上年同期減少9億元(-0.3%)。

3. 營業稅(含金融業營業稅)

7月實徵淨額878億元，較上年同月增加126億元(+16.7%)，累計1至7月實徵淨額3,269億元，較上年同期增加500億元(+18.1%)，主因國內產銷活動穩定，進口電子零組件、基本金屬及其製品、資通及機械產品、化學品等稅額增加，以及適用外銷零稅率之營業人申請退稅增加之交互影響。

4.貨物稅

7月實徵淨額158億元，較上年同月增加21億元(+15.0%)，累計1至7月實徵淨額1,083億元，較上年同期增加129億元(+13.5%)，其中車輛類貨物稅分別增加32億元(+61.9%)、123億元(+36.0%)，主因新車銷售增加，汰換中古汽、機車及老舊大型車減徵優惠核退稅額減少，以及去年廠商申請延期或分期繳納稅款較多所致。

5.證券交易稅

7月及累計1至7月上市櫃股票平均每日成交值為6,523億元、5,070億元(上年同期為2,884億元、2,149億元)，致全月證交稅實徵淨額341億元，較上年同月增加165億元(+93.7%)，累計1至7月實徵淨額1,708億元，較上年同期增加922億元(+1.2倍)。

6.關稅

7月實徵淨額125億元，較上年同月增加21億元(+19.9%)，累計1至7月實徵淨額780億元，較上年同期增加106億元(+15.7%)，主因運輸工具、機械、塑橡膠及其製品等稅額增加。

7.土地增值稅

- (1)7月實徵淨額91億元，較上年同月減少8億元(-7.8%)，主因交易徵起件數減少；累計1至7月實徵淨額649億元，較上年同期增加52億元(+8.6%)，主因徵起件數增加且有大量稅款入帳。
- (2)7月土地增值稅徵起件數4萬5,470件，較上年同月減少1萬3,667件(-23.1%)；累計1至7月土地增值稅徵起件數39萬3,881件，較上年同期增加4萬8,328件(+14.0%)。

8.遺產稅

7月實徵淨額39億元，較上年同月增加8億元(+23.6%)，累計1至7月實徵淨額192億元，較上年同期增加32億元(+20.0%)，主因大額稅款案件較多所致。

9.贈與稅

7月實徵淨額17億元，較上年同月增加6億元(+54.4%)，累計1至7月實徵淨額124億元，較上年同期增加58億元(+88.6%)，均因有大量稅款入帳。

10.契稅

7月實徵淨額12億元，較上年同月減少4億元(-23.4%)；累計1至7月實徵淨額100億元，較上年同期增加18億元(+21.4%)，主因新建房屋移轉案居多所致。

(三) 前 7 月實徵淨額占累計分配預算數之比率：

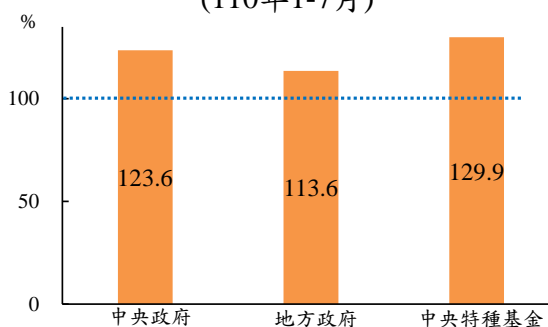
前 7 月主要徵起稅目中，實徵淨額占分配預算數比率 100% 以上者有證交稅(251.8%)、遺產稅(160.5%)、贈與稅(155.8%)、營所稅(123.9%)、營業稅(121.8%)、土增稅(117.8%)、關稅(113.5%)、菸酒稅(106.7%)、貨物稅(106.6%)、房屋稅(103.4%)、綜所稅(103.3%)、使用牌照稅(102.0%)，低於 100% 者僅娛樂稅(89.3%)。

三、各級政府賦稅收入概況

(一) 中央政府

累計 1 至 7 月中央政府賦稅收入(不含中央統籌分配稅款)實徵淨額 1 兆 2,756 億元，較上年同期增加 3,002 億元(+30.8%)；占累計分配預算數 123.6%。

圖3 各級政府賦稅收入達成率
(110年1-7月)



(二) 地方政府

累計 1 至 7 月地方政府賦稅收入(含中央統籌分配稅款)實徵淨額 4,604 億元，較上年同期增加 531 億元(+13.1%)；占累計分配預算數 113.6%。

(三) 中央特種基金

累計 1 至 7 月撥入中央特種基金之金融業營業稅實徵淨額 162 億元，較上年同期減少 9 億元(-5.5%)；健康福利捐實徵淨額 163 億元，較上年同期增加 7 億元(+4.3%)；長照基金 352 億元(其中 163 億元來自菸稅，109 億元來自房地合一課徵所得稅，79 億元來自遺贈稅)，較上年同期增加 100 億元(+39.5%)。

四、附表

表 1、全國賦稅實徵淨額統計表(初步統計)

表 2、全國賦稅實徵淨額統計表(初步統計)－按政府別分

表 3、中央政府賦稅實徵淨額統計表(初步統計)

表 4、地方賦稅(含中央統籌)實徵淨額統計表(初步統計)

表 5、歷年全國各類賦稅實徵淨額統計表

表 6、歷年中央政府(不含特別預算)各類賦稅實徵淨額統計表

表 7、土地增值稅件數及實徵淨額統計表(初步統計)