



財政部新聞稿

110年9月9日發布

網際網路 <https://www.mof.gov.tw> 同步發送
下次發布日期：110年10月13日下午4時

聯絡人：梁冠璇專門委員
電話：02-2322-8343

110年8月全國賦稅收入初步統計



一、全國賦稅收入

(一) 本月數

8月實徵淨額1,324億元，較上年同月增加48億元(+3.8%)。

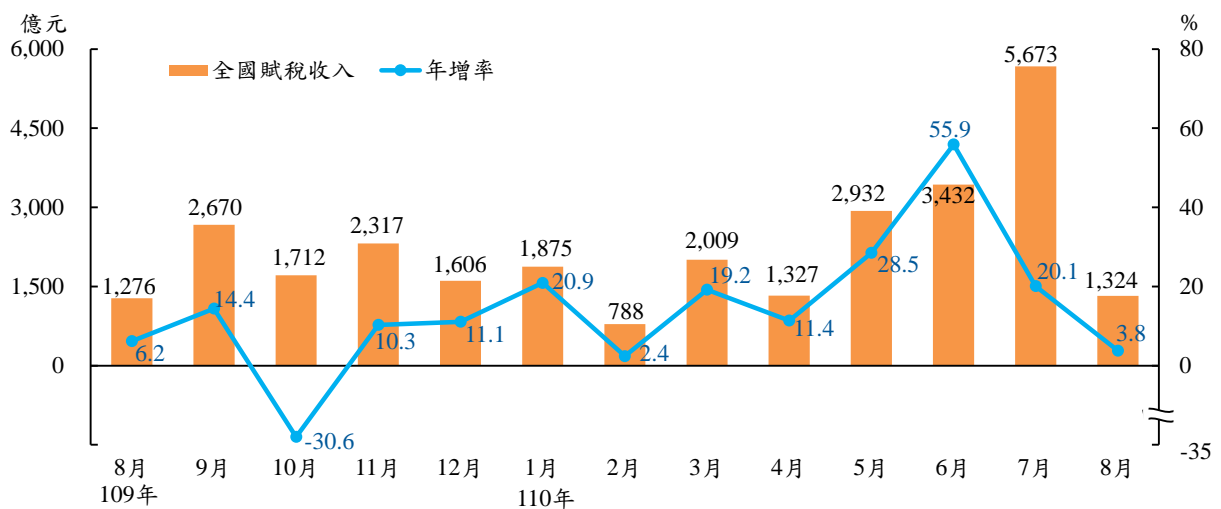
(二) 累計數

累計1至8月實徵淨額1兆9,360億元，較上年同期增加3,679億元(+23.5%)。

(三) 達成率

累計1至8月實徵淨額占累計分配預算數119.7%，占全年預算數79.4%。

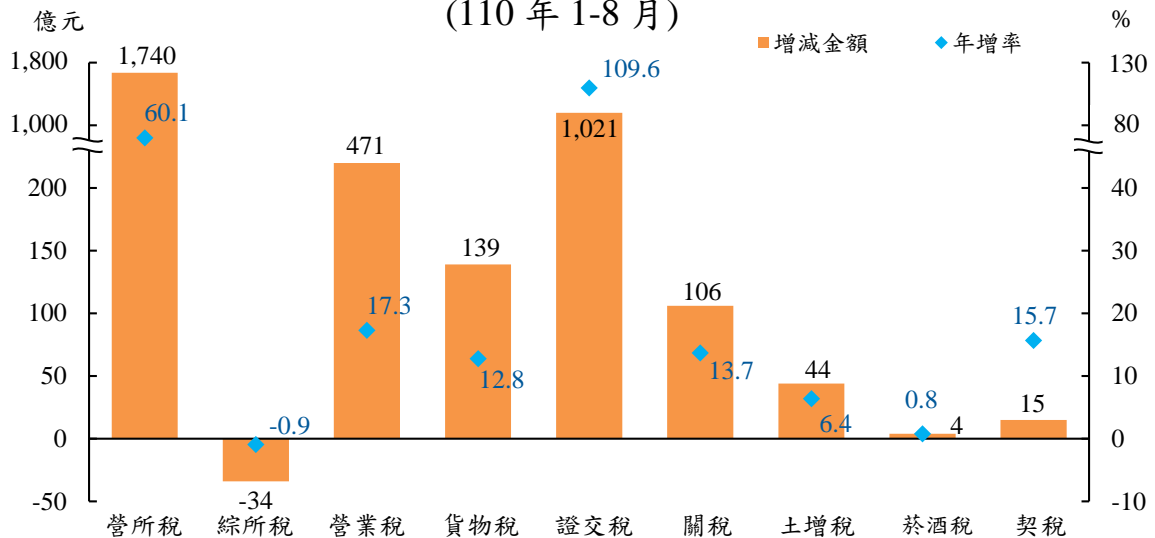
圖1 全國賦稅收入及年增率



二、主要稅目別變動

- (一) 8月實徵淨額與上年同月比較，以證券交易稅增加99億元、貨物稅增加10億元較多，而營業稅減少29億元、綜合所得稅減少26億元。
- (二) 累計1至8月實徵淨額與上年同期比較，以營利事業所得稅增加1,740億元、證券交易稅增加1,021億元、營業稅增加471億元、貨物稅增加139億元較多。

圖2 主要稅目別變化
(110年1-8月)



1. 營利事業所得稅

8月實徵淨額106億元，較上年同月增加6億元(+6.4%)；累計1至8月實徵淨額4,638億元，較上年同期增加1,740億元(+60.1%)，係因去年受疫情影響之營利事業可免辦暫繳，且因上市(櫃)公司獲利成長，致今(110)年結算申報自繳稅額增加。

2. 綜合所得稅

8月實徵淨額549億元，較上年同月減少26億元(-4.5%)，主因上市(櫃)公司因疫情三級警戒管制延期召開股東會，現金股息延後發放，扣繳稅款減少所致；累計1至8月實徵淨額3,930億元，較上年同期減少34億元(-0.9%)，係因盈餘分配及利息所得扣繳稅款減少。

3. 營業稅(含金融業營業稅)

- (1) 8月因適用外銷零稅率之營業人申請退稅增加，以及機械及電機設備、礦產品、基本金屬及其製品等進口稅額增加之交互影響，營業稅實徵淨額較上年同月減少29億元，由負38億元降為負67億元。
- (2) 累計1至8月實徵淨額3,202億元，較上年同期增加471億元(+17.3%)，主因國內產銷活動穩定，進口電子零組件、礦產品、基本金屬及其製品、資通及機械產品等稅額增加，以及適用外銷零稅率之營業人申請退稅增加之交互影響。

4.貨物稅

(1)8月實徵淨額144億元，較上年同月增加10億元(+7.6%)，其中車輛類貨物稅增加23億元(+47.1%)，主因國產及進口車稅額增加所致；油氣類貨物稅減少12億元(-15.6%)，係因疫情三級警戒，民眾減少外出，油品需求減少。

(2)累計1至8月實徵淨額1,227億元，較上年同期增加139億元(+12.8%)，其中車輛類貨物稅增加146億元(+37.4%)，除新車銷售增加外，亦因去年汰換中古汽、機車及老舊大型車減徵優惠核退稅額與廠商申請延期或分期繳納稅款較多，致基數較低。

5.證券交易稅

8月及累計1至8月上市櫃股票平均每日成交值為4,382億元、4,975億元(上年同期為2,718億元、2,224億元)，致全月證交稅實徵淨額245億元，較上年同月增加99億元(+67.5%)，累計1至8月實徵淨額1,953億元，較上年同期增加1,021億元(+1.1倍)。

6.關稅

8月實徵淨額101億元，較上年同月微減9百萬元(-0.1%)；累計1至8月實徵淨額881億元，較上年同期增加106億元(+13.7%)，主因運輸工具、機械、塑橡膠及其製品等稅額增加。

7.土地增值稅

(1)8月實徵淨額84億元，較上年同月減少8億元(-8.6%)，主因去年有土地移轉之大額稅款入帳，基期較高所致；累計1至8月實徵淨額733億元，較上年同期增加44億元(+6.4%)，主因交易徵起件數增加且有大量稅款。

(2)8月土地增值稅徵起件數4萬5,913件，較上年同月減少7,094件(-13.4%)；累計1至8月土地增值稅徵起件數43萬9,794件，較上年同期增加4萬1,234件(+10.3%)。

8.菸酒稅

8月實徵淨額58億元，較上年同月減少5億元(-8.1%)，主因國內疫情升級衝擊零售及餐飲等實體通路，菸酒類產品鋪貨需求減少所致；累計1至8月實徵淨額453億元，較上年同期微增4億元(+0.8%)。

9.契稅

8月實徵淨額12億元，較上年同月減少2億元(-17.3%)，主因去年有不動產買賣大量稅款入帳；累計1至8月實徵淨額111億元，較上年同期增加15億元(+15.7%)，主要來自新建房屋移轉案件。

10.娛樂稅

8月實徵淨額僅0.2億元，較上年同月減少1億元(-85.6%)，累計1至8月實徵淨額8億元，較上年同期減少3億元(-24.8%)，主因疫情警戒管制期間，休閒娛樂場所關閉所致。

(三) 前8月實徵淨額占累計分配預算數之比率：

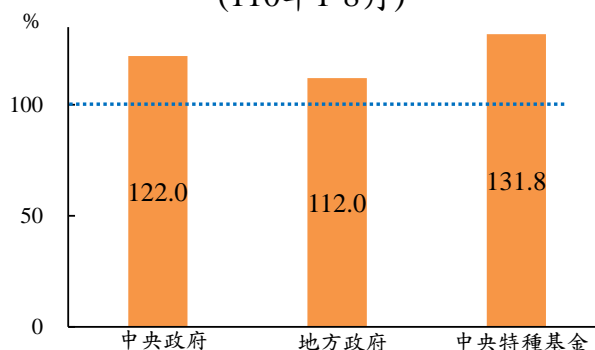
前8月主要徵起稅目中，實徵淨額占分配預算數比率100%以上者有證交稅(248.8%)、遺產稅(158.7%)、贈與稅(145.2%)、營所稅(123.0%)、營業稅(117.6%)、土增稅(116.5%)、關稅(111.8%)、菸酒稅(106.5%)、貨物稅(104.9%)、房屋稅(103.6%)、綜所稅(102.8%)、使用牌照稅(102.0%)，低於100%者僅娛樂稅(78.3%)。

三、各級政府賦稅收入概況

(一) 中央政府

累計1至8月中央政府賦稅收入(不含中央統籌分配稅款)實徵淨額1兆3,810億元，較上年同期增加3,064億元(+28.5%)；占累計分配預算數122.0%。

圖3 各級政府賦稅收入達成率
(110年1-8月)



(二) 地方政府

累計1至8月地方政府賦稅收入(含中央統籌分配稅款)實徵淨額4,790億元，較上年同期增加503億元(+11.7%)；占累計分配預算數112.0%。

(三) 中央特種基金

累計1至8月撥入中央特種基金之金融業營業稅實徵淨額178億元，較上年同期增加7億元(+4.0%)；健康福利捐實徵淨額187億元，較上年同期增加4億元(+2.4%)；長照基金395億元(其中188億元來自菸稅，121億元來自房地合一課徵所得稅，86億元來自遺贈稅)，較上年同期增加101億元(+34.2%)。

四、附表

表1、全國賦稅實徵淨額統計表(初步統計)

表2、全國賦稅實徵淨額統計表(初步統計)－按政府別分

表3、中央政府賦稅實徵淨額統計表(初步統計)

表4、地方賦稅(含中央統籌)實徵淨額統計表(初步統計)

表5、歷年全國各類賦稅實徵淨額統計表

表6、歷年中央政府(不含特別預算)各類賦稅實徵淨額統計表

表7、土地增值稅件數及實徵淨額統計表(初步統計)