



財政部新聞稿

110年10月13日發布

網際網路 <https://www.mof.gov.tw> 同步發送
下次發布日期：110年11月10日下午4時

聯絡人：梁冠璇專門委員
電話：02-2322-8343

110年9月全國賦稅收入初步統計



一、全國賦稅收入

(一) 本月數

9月實徵淨額3,020億元，較上年同月增加351億元(+13.1%)。

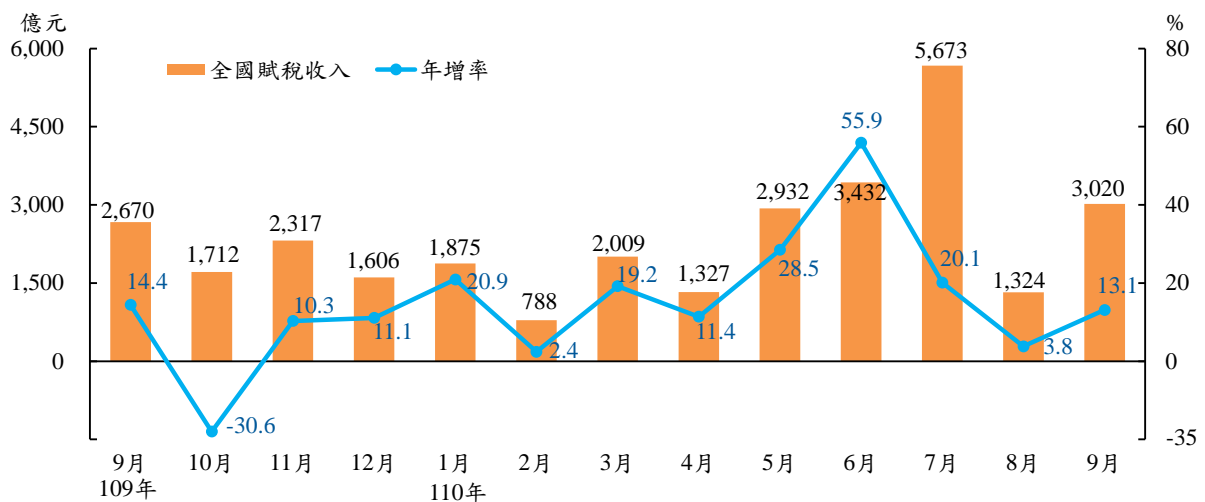
(二) 累計數

累計1至9月實徵淨額2兆2,380億元，較上年同期增加4,029億元(+22.0%)。

(三) 達成率

累計1至9月實徵淨額占累計分配預算數119.5%，占全年預算數91.8%。

圖1 全國賦稅收入及年增率

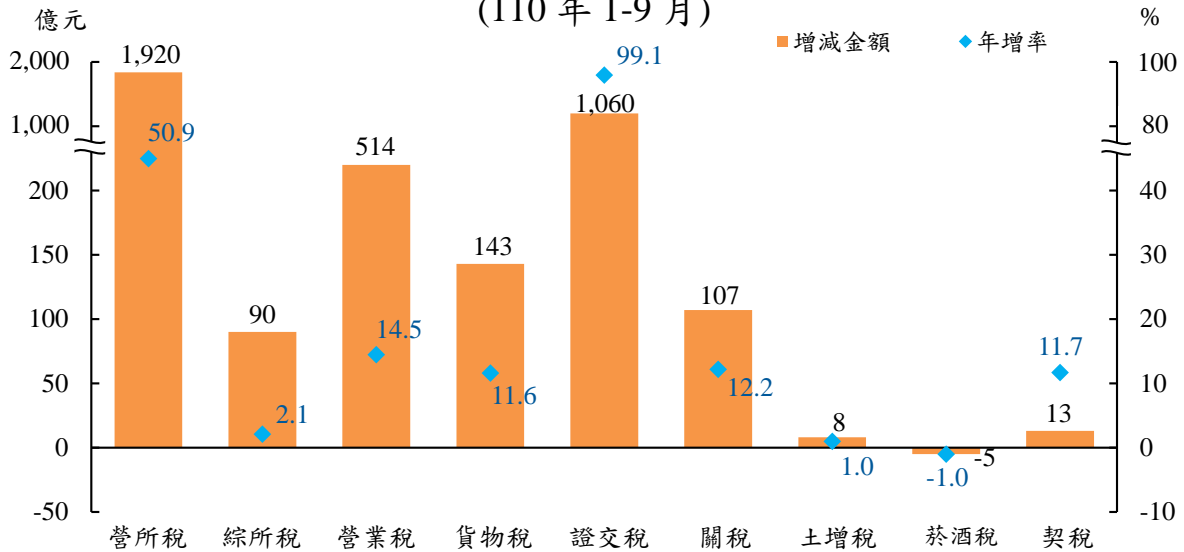


二、主要稅目別變動

(一) 9月實徵淨額與上年同月比較，以營利事業所得稅增加180億元、綜合所得稅增加124億元、營業稅增加43億元、證券交易稅增加40億元較多，而土地增值稅減少36億元。

(二) 累計1至9月實徵淨額與上年同期比較，以營利事業所得稅增加1,920億元、證券交易稅增加1,060億元、營業稅增加514億元、貨物稅增加143億元較多。

圖2 主要稅目別變化
(110年1-9月)



1. 營利事業所得稅

9月實徵淨額1,054億元，較上年同月增加180億元(+20.5%)，主因暫繳申報稅額增加；累計1至9月實徵淨額5,692億元，較上年同期增加1,920億元(+50.9%)，除前項因素外，尚因去年免辦暫繳之稅款回補，且上市(櫃)公司獲利成長，使今(110)年結算申報自繳稅額增加所致。

2. 綜合所得稅

9月實徵淨額434億元，較上年同月增加124億元(+40.0%)，主因上市(櫃)公司發放股息之扣繳稅款入帳，以及去年有第三批退稅，比較基期較低，影響所及，累計1至9月實徵淨額4,364億元，較上年同期增加90億元(+2.1%)。

3. 營業稅(含金融業營業稅)

9月實徵淨額848億元，較上年同月增加43億元(+5.4%)，累計1至9月實徵淨額4,050億元，較上年同期增加514億元(+14.5%)，主因國內產銷活動穩定，進口電子零組件、基本金屬及其製品、資通及機械產品、礦產品等稅額增加，以及適用外銷零稅率之營業人申請退稅增加之交互影響。

4.貨物稅

(1)9月實徵淨額145億元，較上年同月增加4億元(+2.7%)，其中車輛類貨物稅增加12億元(+23.3%)，主因國產車稅額增加所致；油氣類貨物稅減少7億元(-8.9%)，係因民眾減少外出活動，油品需求減少。

(2)累計1至9月實徵淨額1,373億元，較上年同期增加143億元(+11.6%)，其中車輛類貨物稅增加158億元(+35.7%)，除新車銷售增加外，亦因去年汰換中古汽、機車及老舊大型車減徵優惠核退稅額與廠商申請延期或分期繳納稅款較多，致基數較低。

5.證券交易稅

9月及累計1至9月上市櫃股票平均每日成交值為3,656億元、4,828億元(上年同期為2,309億元、2,234億元)，致全月證交稅實徵淨額178億元，較上年同月增加40億元(+28.5%)，累計1至9月實徵淨額2,131億元，較上年同期增加1,060億元(+99.1%)。

6.關稅

9月實徵淨額105億元，較上年同月增加2億元(+1.5%)，累計1至9月實徵淨額986億元，較上年同期增加107億元(+12.2%)，主因運輸工具、機械、塑橡膠及其製品等稅額增加。

7.土地增值稅

(1)9月實徵淨額71億元，較上年同月減少36億元(-33.5%)，主因交易徵起件數及大額案件減少，加以去年基期較高所致；累計1至9月實徵淨額804億元，較上年同期增加8億元(+1.0%)。

(2)9月土地增值稅徵起件數4萬8,199件，較上年同月減少1萬3,012件(-21.3%)；累計1至9月土地增值稅徵起件數48萬7,993件，較上年同期增加2萬8,222件(+6.1%)。

8.菸酒稅

9月實徵淨額56億元，較上年同月減少9億元(-13.4%)，主因國內疫情警戒衝擊零售及餐飲等實體通路，菸酒類產品鋪貨需求減少所致；累計1至9月實徵淨額510億元，較上年同期減少5億元(-1.0%)，以國產酒類稅額減少較多。

9.契稅

9月實徵淨額14億元，較上年同月減少2億元(-12.6%)，主因去年大額稅款案件較多；累計1至9月實徵淨額126億元，較上年同期增加13億元(+11.7%)，主要來自新建房屋移轉案件。

10.娛樂稅

9月實徵淨額僅0.5億元，較上年同月減少1億元(-72.1%)，累計1至9月實徵淨額9億元，較上年同期減少4億元(-30.9%)，主因疫情

警戒管制期間，休閒娛樂場所關閉所致。

(三) 前 9 月實徵淨額占累計分配預算數之比率：

前 9 月主要徵起稅目中，實徵淨額占分配預算數比率 100% 以上者有證交稅(240.2%)、遺產稅(161.5%)、贈與稅(140.5%)、契稅(129.4%)、營業稅(120.2%)、營所稅(119.4%)、土增稅(114.2%)、關稅(110.9%)、菸酒稅(106.0%)、綜所稅(105.1%)、貨物稅(103.7%)、房屋稅(103.7%)、使用牌照稅(102.2%)，低於 100% 者僅娛樂稅(72.5%)。

三、各級政府賦稅收入概況

(一) 中央政府

累計 1 至 9 月中央政府賦稅收入(不含中央統籌分配稅款)實徵淨額 1 兆 6,050 億元，較上年同期增加 3,354 億元(+26.4%)；占累計分配預算數 121.1%。

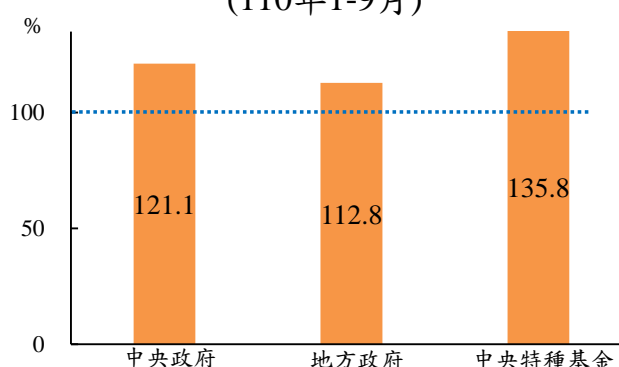
(二) 地方政府

累計 1 至 9 月地方政府賦稅收入(含中央統籌分配稅款)實徵淨額 5,412 億元，較上年同期增加 513 億元(+10.5%)；占累計分配預算數 112.8%。

(三) 中央特種基金

累計 1 至 9 月撥入中央特種基金之金融業營業稅實徵淨額 218 億元，較上年同期增加 11 億元(+5.1%)；健康福利捐實徵淨額 212 億元，較上年同期增加 3 億元(+1.4%)；長照基金 488 億元(其中 212 億元來自菸稅，177 億元來自房地合一課徵所得稅，99 億元來自遺贈稅)，較上年同期增加 148 億元(+43.4%)。

圖 3 各級政府賦稅收入達成率
(110年1-9月)



四、附表

表 1、全國賦稅實徵淨額統計表(初步統計)

表 2、全國賦稅實徵淨額統計表(初步統計)－按政府別分

表 3、中央政府賦稅實徵淨額統計表(初步統計)

表 4、地方賦稅(含中央統籌)實徵淨額統計表(初步統計)

表 5、歷年全國各類賦稅實徵淨額統計表

表 6、歷年中央政府(不含特別預算)各類賦稅實徵淨額統計表

表 7、土地增值稅件數及實徵淨額統計表(初步統計)