



# 財政部新聞稿

110年10月13日發布

網際網路 <https://www.mof.gov.tw> 同步發送  
下次發布日期：110年11月10日下午4時

聯絡人：梁冠璇專門委員  
電話：02-2322-8343

## 110年9月全國賦稅收入初步統計



### 一、全國賦稅收入

#### (一) 本月數

9月實徵淨額3,020億元，較上年同月增加351億元(+13.1%)。

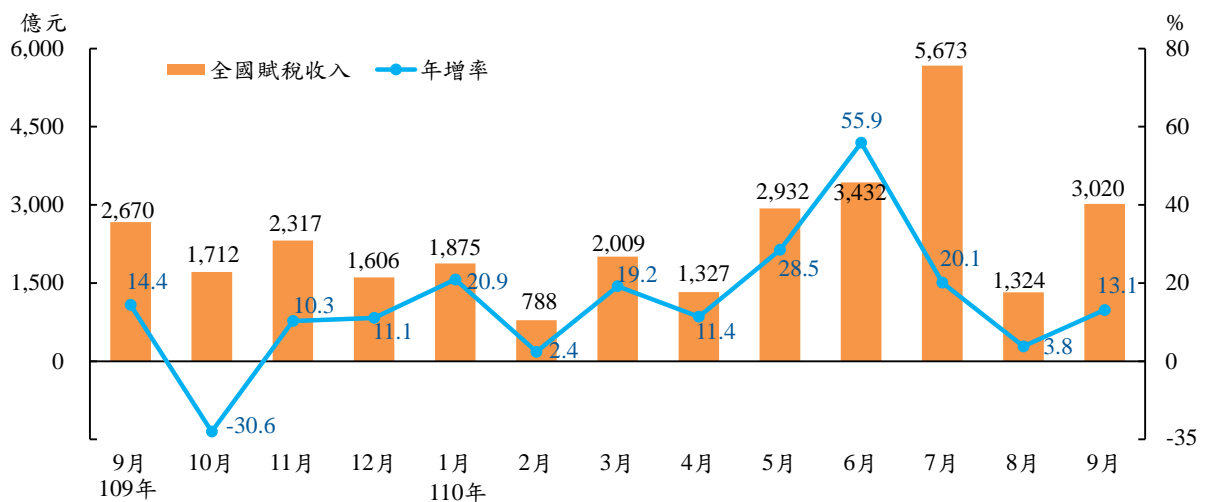
#### (二) 累計數

累計1至9月實徵淨額2兆2,380億元，較上年同期增加4,029億元(+22.0%)。

#### (三) 達成率

累計1至9月實徵淨額占累計分配預算數119.5%，占全年預算數91.8%。

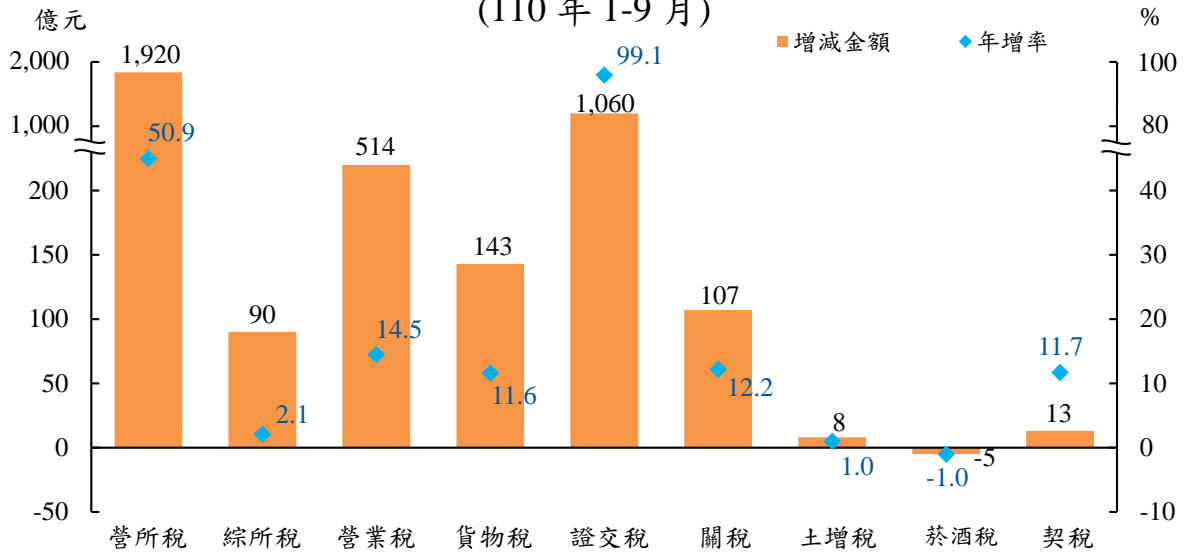
圖1 全國賦稅收入及年增率



## 二、主要稅目別變動

- (一) 9月實徵淨額與上年同月比較，以營利事業所得稅增加180億元、綜合所得稅增加124億元、營業稅增加43億元、證券交易稅增加40億元較多，而土地增值稅減少36億元。
- (二) 累計1至9月實徵淨額與上年同期比較，以營利事業所得稅增加1,920億元、證券交易稅增加1,060億元、營業稅增加514億元、貨物稅增加143億元較多。

圖2 主要稅目別變化  
(110年1-9月)



### 1. 營利事業所得稅

9月實徵淨額1,054億元，較上年同月增加180億元(+20.5%)，主因暫繳申報稅額增加；累計1至9月實徵淨額5,692億元，較上年同期增加1,920億元(+50.9%)，除前項因素外，尚因去年免辦暫繳之稅款回補，且上市(櫃)公司獲利成長，使今(110)年結算申報自繳稅額增加所致。

### 2. 綜合所得稅

9月實徵淨額434億元，較上年同月增加124億元(+40.0%)，主因上市(櫃)公司發放股息之扣繳稅款入帳，以及去年有第三批退稅，比較基期較低，影響所及，累計1至9月實徵淨額4,364億元，較上年同期增加90億元(+2.1%)。

### 3. 營業稅(含金融業營業稅)

9月實徵淨額848億元，較上年同月增加43億元(+5.4%)，累計1至9月實徵淨額4,050億元，較上年同期增加514億元(+14.5%)，主因國內產銷活動穩定，進口電子零組件、基本金屬及其製品、資通及機械產品、礦產品等稅額增加，以及適用外銷零稅率之營業人申請退稅增加之交互影響。

#### 4.貨物稅

(1)9月實徵淨額145億元，較上年同月增加4億元(+2.7%)，其中車輛類貨物稅增加12億元(+23.3%)，主因國產車稅額增加所致；油氣類貨物稅減少7億元(-8.9%)，係因民眾減少外出活動，油品需求減少。

(2)累計1至9月實徵淨額1,373億元，較上年同期增加143億元(+11.6%)，其中車輛類貨物稅增加158億元(+35.7%)，除新車銷售增加外，亦因去年汰換中古汽、機車及老舊大型車減徵優惠核退稅額與廠商申請延期或分期繳納稅款較多，致基數較低。

#### 5.證券交易稅

9月及累計1至9月上市櫃股票平均每日成交值為3,656億元、4,828億元(上年同期為2,309億元、2,234億元)，致全月證交稅實徵淨額178億元，較上年同月增加40億元(+28.5%)，累計1至9月實徵淨額2,131億元，較上年同期增加1,060億元(+99.1%)。

#### 6.關稅

9月實徵淨額105億元，較上年同月增加2億元(+1.5%)，累計1至9月實徵淨額986億元，較上年同期增加107億元(+12.2%)，主因運輸工具、機械、塑橡膠及其製品等稅額增加。

#### 7.土地增值稅

(1)9月實徵淨額71億元，較上年同月減少36億元(-33.5%)，主因交易徵起件數及大額案件減少，加以去年基期較高所致；累計1至9月實徵淨額804億元，較上年同期增加8億元(+1.0%)。

(2)9月土地增值稅徵起件數4萬8,199件，較上年同月減少1萬3,012件(-21.3%)；累計1至9月土地增值稅徵起件數48萬7,993件，較上年同期增加2萬8,222件(+6.1%)。

#### 8.菸酒稅

9月實徵淨額56億元，較上年同月減少9億元(-13.4%)，主因國內疫情警戒衝擊零售及餐飲等實體通路，菸酒類產品鋪貨需求減少所致；累計1至9月實徵淨額510億元，較上年同期減少5億元(-1.0%)，以國產酒類稅額減少較多。

#### 9.契稅

9月實徵淨額14億元，較上年同月減少2億元(-12.6%)，主因去年大額稅款案件較多；累計1至9月實徵淨額126億元，較上年同期增加13億元(+11.7%)，主要來自新建房屋移轉案件。

#### 10.娛樂稅

9月實徵淨額僅0.5億元，較上年同月減少1億元(-72.1%)，累計1至9月實徵淨額9億元，較上年同期減少4億元(-30.9%)，主因疫情

警戒管制期間，休閒娛樂場所關閉所致。

### (三) 前 9 月實徵淨額占累計分配預算數之比率：

前 9 月主要徵起稅目中，實徵淨額占分配預算數比率 100% 以上者有證交稅(240.2%)、遺產稅(161.5%)、贈與稅(140.5%)、契稅(129.4%)、營業稅(120.2%)、營所稅(119.4%)、土增稅(114.2%)、關稅(110.9%)、菸酒稅(106.0%)、綜所稅(105.1%)、貨物稅(103.7%)、房屋稅(103.7%)、使用牌照稅(102.2%)，低於 100% 者僅娛樂稅(72.5%)。

## 三、各級政府賦稅收入概況

### (一) 中央政府

累計 1 至 9 月中央政府賦稅收入(不含中央統籌分配稅款)實徵淨額 1 兆 6,050 億元，較上年同期增加 3,354 億元(+26.4%)；占累計分配預算數 121.1%。

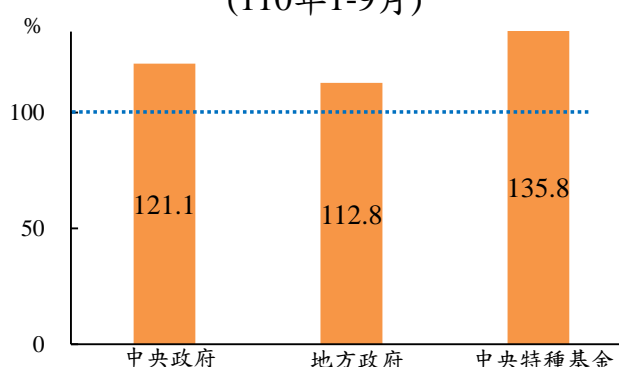
### (二) 地方政府

累計 1 至 9 月地方政府賦稅收入(含中央統籌分配稅款)實徵淨額 5,412 億元，較上年同期增加 513 億元(+10.5%)；占累計分配預算數 112.8%。

### (三) 中央特種基金

累計 1 至 9 月撥入中央特種基金之金融業營業稅實徵淨額 218 億元，較上年同期增加 11 億元(+5.1%)；健康福利捐實徵淨額 212 億元，較上年同期增加 3 億元(+1.4%)；長照基金 488 億元(其中 212 億元來自菸稅，177 億元來自房地合一課徵所得稅，99 億元來自遺贈稅)，較上年同期增加 148 億元(+43.4%)。

圖 3 各級政府賦稅收入達成率  
(110年1-9月)



## 四、附表

表 1、全國賦稅實徵淨額統計表(初步統計)

表 2、全國賦稅實徵淨額統計表(初步統計)－按政府別分

表 3、中央政府賦稅實徵淨額統計表(初步統計)

表 4、地方賦稅(含中央統籌)實徵淨額統計表(初步統計)

表 5、歷年全國各類賦稅實徵淨額統計表

表 6、歷年中央政府(不含特別預算)各類賦稅實徵淨額統計表

表 7、土地增值稅件數及實徵淨額統計表(初步統計)

表1、全國賦稅實徵淨額統計表(初步統計)

110年 9月

單位：新臺幣百萬元；%

稅目別	本月 實徵淨額	較上年同月 增減數	較上年同月 增減率	占本月分配 預算數比率	本年度累計 實徵淨額	較上年同期 增減數	較上年同期 增減率	占累計分配 預算數比率	占本年度 預算數比率	本年度 預算數
總計	302,032	35,056	13.1	118.2	2,238,023	402,909	22.0	119.5	91.8	2,438,530
關稅	10,483	153	1.5	104.1	98,600	10,745	12.2	110.9	81.6	120,764
所得稅	148,760	30,361	25.6	112.5	1,005,598	200,966	25.0	112.8	91.7	1,096,482
營利事業所得稅	105,362	17,960	20.5	106.0	569,203	191,993	50.9	119.4	93.3	609,993
綜合所得稅	43,398	12,401	40.0	132.0	436,395	8,973	2.1	105.1	89.7	486,489
遺產及贈與稅	4,592	677	17.3	151.8	39,587	9,954	33.6	153.1	112.3	35,243
遺產稅	3,316	660	24.9	183.1	25,026	4,036	19.2	161.5	118.7	21,091
遺產稅(未指定用途)	2,302	383	19.9	154.9	18,520	2,720	17.2	145.6	107.0	17,311
遺產稅(撥入長照基金)	1,014	278	37.7	312.5	6,505	1,315	25.3	234.3	172.1	3,780
贈與稅	1,277	16	1.3	105.1	14,562	5,919	68.5	140.5	102.9	14,152
贈與稅(未指定用途)	962	23	2.4	96.4	11,165	3,799	51.6	131.0	96.0	11,632
贈與稅(撥入長照基金)	315	-6	-2.0	145.4	3,397	2,119	165.9	184.0	134.8	2,520
貨物稅	14,533	388	2.7	94.5	137,277	14,303	11.6	103.7	76.9	178,486
證券交易稅	17,817	3,956	28.5	174.3	213,096	106,047	99.1	240.2	177.6	119,995
期貨交易稅	762	71	10.2	174.8	8,194	2,470	43.2	214.8	159.3	5,145
菸酒稅	5,645	-876	-13.4	102.0	50,959	-521	-1.0	106.0	78.8	64,650
菸酒稅(未指定用途)	3,225	-724	-18.3	91.2	29,775	-784	-2.6	96.9	72.0	41,350
菸酒稅(撥入長照基金)	2,420	-152	-5.9	121.4	21,184	263	1.3	122.3	90.9	23,300
特種貨物及勞務稅	245	7	3.1	113.4	2,470	612	32.9	132.8	98.5	2,508
營業稅	84,787	4,306	5.4	131.5	404,950	51,435	14.5	120.2	94.3	429,574
營業稅(未指定用途)	80,739	3,928	5.1	132.1	383,109	50,378	15.1	120.6	94.6	405,118
金融業營業稅(撥入金融業特別準備金)	4,048	378	10.3	120.1	21,841	1,057	5.1	114.4	89.3	24,456
土地稅	7,207	-3,645	-33.6	93.5	82,803	646	0.8	114.2	44.6	185,786
地價稅	154	-95	-38.2	63.9	2,431	-186	-7.1	115.6	2.7	89,820
土地增值稅	7,053	-3,550	-33.5	94.5	80,373	832	1.0	114.2	83.8	95,966
房屋稅	475	-51	-9.6	126.5	81,977	4,196	5.4	103.7	102.6	79,876
使用牌照稅	481	137	40.0	129.7	65,079	629	1.0	102.2	99.2	65,636
契稅	1,403	-201	-12.6	124.5	12,551	1,312	11.7	129.4	95.2	13,187
印花稅	1,842	70	3.9	118.9	11,078	402	3.8	118.2	92.5	11,977
娛樂稅	45	-117	-72.1	30.7	865	-387	-30.9	72.5	53.8	1,607
特別及臨時稅課	536	-35	-6.2	116.7	1,779	-191	-9.7	128.7	110.2	1,614
教育捐	-	-	--	--	-	0	-	--	--	-
健康福利捐	2,418	-145	-5.6	106.8	21,161	290	1.4	114.8	81.4	26,000

說明：1. 遺產及贈與稅實物抵繳金額9月份計702百萬元，累計1-9月實物抵繳金額共為1,440百萬元。

2. 營業稅(未指定用途)包含銀行業、保險業經營本業營業稅調增3%稅款繳入國庫部分，9月份計5,030百萬元，累計1-9月共為21,595百萬元。

3. 用於住宅政策與長照用途之房地合一課徵所得稅金額9月份計5,623百萬元，累計1-9月共為17,737百萬元。

4. 106年6月起，因應遺產及贈與稅、菸酒稅修法，調整稅目名稱與順序，將各支出用途稅收列示於本稅項目下。

表2、全國賦稅實徵淨額統計表(初步統計)－按政府別分

110年 9月

單位：新臺幣百萬元；%

稅目別	本月 實徵淨額	較上年同月			本年度累計 實徵淨額	較上年同期			本年度 預算數	
		增減數	增減率	占本月分配 預算數比率		增減數	增減率	占本年度 預算數比率		
總計	302,032	35,056	13.1	118.2	2,238,023	402,909	22.0	119.5	91.8	2,438,530
中央政府	223,954	29,058	14.9	115.8	1,604,957	335,440	26.4	121.1	95.6	1,678,542
地方政府(含中央統籌)	62,241	1,034	1.7	119.2	541,240	51,335	10.5	112.8	81.0	668,042
中央特種基金	15,837	4,964	45.7	159.5	91,826	16,134	21.3	135.8	99.9	91,946
金融業營業稅(撥入金融業特別準備金)	4,048	378	10.3	120.1	21,841	1,057	5.1	114.4	89.3	24,456
健康福利捐	2,418	-145	-5.6	106.8	21,161	290	1.4	114.8	81.4	26,000
長照基金	9,371	4,731	101.9	218.2	48,824	14,788	43.4	162.3	117.7	41,490
遺產稅	1,014	278	37.7	312.5	6,505	1,315	25.3	234.3	172.1	3,780
贈與稅	315	-6	-2.0	145.4	3,397	2,119	165.9	184.0	134.8	2,520
菸稅	2,420	-152	-5.9	121.4	21,184	263	1.3	122.3	90.9	23,300
房地合一課徵所得稅	5,623	4,612	456.0	319.4	17,737	11,090	166.9	218.1	149.2	11,890
營利事業	4,211	4,211	--	409.0	4,211	4,211	--	152.6	104.1	4,044
個人	1,412	401	39.6	193.2	13,526	6,879	103.5	251.8	172.4	7,846

說明：房地合一課徵所得稅用於住宅政策與長照用途。

表3、中央政府賦稅實徵淨額統計表(初步統計)

110年 9月

單位：新臺幣百萬元；%

稅目別	本月實徵淨額	較上年同月增減數	較上年同月增減率	占本月分配預算數比率	本年度累計實徵淨額					本年度預算數
					較上年同期增減數	較上年同期增減率	占累計分配預算數比率	占本年度預算數比率		
總計	223,954	29,058	14.9	115.8	1,604,957	335,440	26.4	121.1	95.6	1,678,542
關稅	10,483	153	1.5	104.1	98,600	10,745	12.2	110.9	81.6	120,764
所得稅	128,261	22,713	21.5	109.4	887,301	169,779	23.7	111.7	91.0	974,944
營利事業所得稅	90,615	11,953	15.2	102.5	508,072	168,582	49.7	119.2	93.2	544,950
綜合所得稅	37,646	10,760	40.0	130.5	379,229	1,197	0.3	103.0	88.2	429,994
遺產及贈與稅	1,313	-17	-1.3	113.0	13,464	2,710	25.2	135.4	99.5	13,537
遺產稅	860	-27	-3.0	123.9	8,255	856	11.6	138.7	102.0	8,096
贈與稅	453	10	2.2	96.9	5,209	1,854	55.2	130.6	95.7	5,441
貨物稅	13,080	349	2.7	94.5	123,549	12,873	11.6	103.7	76.9	160,637
證券交易稅	17,817	3,956	28.5	174.3	213,096	106,047	99.1	240.2	177.6	119,995
期貨交易稅	762	71	10.2	174.8	8,194	2,470	43.2	214.8	159.3	5,145
菸酒稅	2,580	-579	-18.3	91.2	23,820	-627	-2.6	96.9	72.0	33,080
特種貨物及勞務稅	245	7	3.1	113.4	2,470	612	32.9	132.8	98.5	2,508
營業稅	49,412	2,404	5.1	132.1	234,463	30,831	15.1	120.6	94.6	247,932

說明：1. 遺產及贈與稅實物抵繳金額9月份計100百萬元，累計1-9月實物抵繳金額共為338百萬元。

2. 營業稅包含銀行業、保險業經營本業營業稅調增3%稅款，9月份計3,253百萬元，累計1-9月共為13,579百萬元。

表4、地方賦稅(含中央統籌)實徵淨額統計表(初步統計)

110年 9月

單位：新臺幣百萬元；%

稅目別	本月				本年度累計				本年度 預算數	
	實徵淨額	較上年同月 增減數	較上年同月 增減率	占本月分配 預算數比率	實徵淨額	較上年同期 增減數	較上年同期 增減率	占累計分配 預算數比率		占本年度 預算數比率
總計	62,241	1,034	1.7	119.2	541,240	51,335	10.5	112.8	81.0	668,042
所得稅	14,876	3,036	25.6	112.5	100,560	20,097	25.0	112.8	91.7	109,648
營利事業所得稅	10,536	1,796	20.5	106.0	56,920	19,199	50.9	119.4	93.3	60,999
綜合所得稅	4,340	1,240	40.0	132.0	43,639	897	2.1	105.1	89.7	48,649
遺產及贈與稅	1,951	423	27.6	147.5	16,220	3,810	30.7	143.6	105.3	15,406
遺產稅	1,441	409	39.7	182.1	10,265	1,864	22.2	151.7	111.4	9,215
贈與稅	510	13	2.7	95.9	5,955	1,946	48.5	131.4	96.2	6,191
貨物稅	1,453	39	2.7	94.5	13,728	1,430	11.6	103.7	76.9	17,849
菸酒稅	645	-145	-18.3	91.2	5,955	-157	-2.6	96.9	72.0	8,270
營業稅	31,327	1,524	5.1	132.1	148,646	19,547	15.1	120.6	94.6	157,186
土地稅	7,207	-3,645	-33.6	93.5	82,803	646	0.8	114.2	44.6	185,786
地價稅	154	-95	-38.2	63.9	2,431	-186	-7.1	115.6	2.7	89,820
土地增值稅	7,053	-3,550	-33.5	94.5	80,373	832	1.0	114.2	83.8	95,966
房屋稅	475	-51	-9.6	126.5	81,977	4,196	5.4	103.7	102.6	79,876
使用牌照稅	481	137	40.0	129.7	65,079	629	1.0	102.2	99.2	65,636
契稅	1,403	-201	-12.6	124.5	12,551	1,312	11.7	129.4	95.2	13,187
印花稅	1,842	70	3.9	118.9	11,078	402	3.8	118.2	92.5	11,977
娛樂稅	45	-117	-72.1	30.7	865	-387	-30.9	72.5	53.8	1,607
特別及臨時稅課	536	-35	-6.2	116.7	1,779	-191	-9.7	128.7	110.2	1,614
教育捐	-	-	--	--	-	0	-	--	--	-



表5、歷年全國各類賦稅實徵淨額統計表(1/4)

## 1. 金額

單位：億元

年(月)別	總計	關稅	所得稅			遺產及贈與稅					貨物稅	證券 交易稅	期貨 交易稅	
			小計	營利事業 所得稅	綜合 所得稅	小計	遺產稅	撥入 長照基金		贈與稅				撥入 長照基金
99年	16,222	895	5,904	2,857	3,047	403	313	-	91	-	1,508	1,046	46	
100年	17,646	963	7,102	3,672	3,430	237	158	-	78	-	1,649	940	59	
101年	17,967	949	7,608	3,677	3,931	283	193	-	90	-	1,609	719	43	
102年	18,341	970	7,433	3,511	3,922	237	141	-	97	-	1,625	714	27	
103年	19,761	1,071	8,135	4,026	4,109	254	135	-	120	-	1,729	887	29	
104年	21,349	1,110	9,367	4,628	4,739	327	184	-	144	-	1,831	820	38	
105年	22,241	1,150	10,064	5,104	4,960	475	255	-	220	-	1,819	709	37	
106年	22,512	1,150	9,864	5,033	4,831	511	212	0	299	2	1,785	900	42	
107年	23,869	1,201	10,771	5,679	5,091	318	214	22	104	13	1,801	1,012	61	
108年	24,705	1,230	11,488	6,479	5,009	349	243	50	106	16	1,769	912	47	
109年	23,987	1,214	9,817	4,771	5,047	423	296	75	127	21	1,702	1,506	75	
9月	2,670	103	1,184	874	310	39	27	7	13	3	141	139	7	
10月	1,712	100	1,160	845	315	27	15	2	12	3	151	99	5	
11月	2,317	106	243	42	200	54	41	15	13	3	144	138	6	
12月	1,606	130	368	111	257	45	30	6	15	2	177	199	7	
110年1-9月累計	22,380	986	10,056	5,692	4,364	396	250	65	146	34	1,373	2,131	82	
1月	1,875	100	309	17	293	33	19	4	14	1	137	212	9	
2月	788	92	308	28	280	27	15	4	12	2	152	128	7	
3月	2,009	118	352	38	315	47	30	9	17	3	142	220	10	
4月	1,327	113	180	-106	286	52	39	12	13	2	160	244	7	
5月	2,932	120	510	216	294	39	27	8	12	2	170	294	13	
6月	3,432	112	2,389	2,034	355	61	23	3	39	16	164	270	8	
7月	5,673	125	3,866	2,306	1,560	56	39	10	17	4	158	341	10	
8月	1,324	101	654	106	549	34	26	6	9	1	144	245	9	
9月 p	3,020	105	1,488	1,054	434	46	33	10	13	3	145	178	8	
較上年同月 增減數	351	2	304	180	124	7	7	3	0	-0	4	40	1	
累計較上年 同期增減數	4,029	107	2,010	1,920	90	100	40	13	59	21	143	1,060	25	

說明：1. 特種貨物及勞務稅自100年6月起開徵。

2. 遺產及贈與稅、菸酒稅包括撥入長照基金之稅款；金融業營業稅係指金融業特別準備金；其他包括娛樂稅、特別及臨時稅課與教育捐。

表5、歷年全國各類賦稅實徵淨額統計表(2/4)

1. 金額

單位：億元

年(月)別	菸酒稅		特種貨物及勞務稅	營業稅	金融業營業稅	地價稅	土地增值稅	房屋稅	使用牌照稅	契稅	印花稅	健康福利捐	其他
	撥入長照基金												
99年	445	-	-	2,898	216	630	733	582	541	138	89	348	16
100年	447	-	22	3,077	238	634	786	595	554	126	94	346	17
101年	449	-	43	3,065	247	627	811	618	565	117	100	344	16
102年	448	-	53	3,280	249	708	1,033	630	578	136	104	351	16
103年	438	-	54	3,607	256	715	1,017	647	593	125	106	329	24
104年	442	-	42	3,609	251	711	1,135	694	617	138	113	331	23
105年	456	-	28	3,784	237	939	834	730	630	114	106	344	23
106年	502	57	23	3,850	231	948	939	767	641	128	111	322	31
107年	696	283	25	4,154	245	919	906	786	648	134	121	282	36
108年	686	278	27	4,209	262	919	1,011	810	656	148	129	277	37
109年	715	295	27	4,372	266	918	1,130	793	663	161	137	294	39
9月	65	26	2	805	37	2	106	5	3	16	18	26	7
10月	68	29	3	-84	0	16	103	4	9	15	6	29	2
11月	58	26	2	860	34	520	111	5	7	17	18	26	2
12月	73	32	3	61	24	355	121	7	2	17	6	31	2
110年1-9月累計	510	212	25	4,050	218	24	804	820	651	126	111	212	26
1月	55	23	2	833	37	6	105	3	10	16	18	23	3
2月	58	24	2	-106	0	2	70	3	7	10	4	24	2
3月	49	18	3	872	39	5	98	4	34	16	17	18	7
4月	59	24	3	-0	-0	3	84	21	354	15	6	24	3
5月	61	25	3	855	38	3	109	498	196	17	17	25	2
6月	60	26	3	-63	3	1	93	253	33	15	6	26	1
7月	54	23	4	878	62	1	91	26	7	12	19	23	1
8月	58	24	3	-67	-0	2	84	7	5	12	6	24	1
9月 p	56	24	2	848	40	2	71	5	5	14	18	24	6
較上年同月增減數	-9	-2	0	43	4	-1	-36	-1	1	-2	1	-1	-2
累計較上年同期增減數	-5	3	6	514	11	-2	8	42	6	13	4	3	-6

表5、歷年全國各類賦稅實徵淨額統計表(3/4)

2. 年增率

單位：%

年(月)別	總計	關稅	所得稅			遺產及贈與稅					貨物稅	證券交易稅	期貨交易稅	
			小計	營利事業 所得稅	綜合 所得稅	小計	遺產稅	撥入 長照基金		贈與稅				撥入 長照基金
99年	6.0	30.0	-7.9	-14.5	-0.7	80.6	81.5	--	77.7	--	17.9	-1.3	21.5	
100年	8.8	7.6	20.3	28.5	12.6	-41.3	-49.3	--	-13.8	--	9.4	-10.1	28.6	
101年	1.8	-1.5	7.1	0.2	14.6	19.5	21.6	--	15.3	--	-2.4	-23.5	-26.7	
102年	2.1	2.2	-2.3	-4.5	-0.2	-16.1	-27.0	--	7.2	--	1.0	-0.8	-37.9	
103年	7.7	10.4	9.4	14.7	4.8	7.2	-4.4	--	24.3	--	6.4	24.3	7.2	
104年	8.0	3.6	15.2	14.9	15.4	28.7	36.5	--	19.9	--	5.9	-7.5	32.2	
105年	4.2	3.6	7.4	10.3	4.6	45.1	38.9	--	53.2	--	-0.7	-13.6	-2.1	
106年	1.2	-0.0	-2.0	-1.4	-2.6	7.5	-16.9	--	35.7	--	-1.9	27.0	13.1	
107年	6.0	4.4	9.2	12.8	5.4	-37.7	0.9	4,418.0	-65.1	696.6	0.9	12.5	45.6	
108年	3.5	2.5	6.7	14.1	-1.6	9.7	13.7	127.5	1.7	18.6	-1.8	-9.9	-23.0	
109年	-2.9	-1.3	-14.5	-26.4	0.7	21.1	22.0	49.8	19.1	29.7	-3.8	65.2	60.5	
9月	14.4	9.3	12.9	25.8	-12.3	101.8	110.5	278.2	85.7	329.8	9.6	94.1	118.5	
10月	-30.6	-12.5	-39.2	-47.0	0.7	-14.3	-25.0	-44.0	4.4	13.5	1.2	14.1	26.3	
11月	10.3	0.2	14.4	5.9	16.3	62.0	76.6	170.9	28.5	25.7	-1.2	55.5	55.7	
12月	11.1	0.1	5.6	-1.8	9.2	26.9	14.6	4.2	62.0	254.8	5.5	121.0	62.9	
110年1-9月累計	22.0	12.2	25.0	50.9	2.1	33.6	19.2	25.3	68.5	165.9	11.6	99.1	43.2	
1月	20.9	15.3	-4.4	31.7	-5.9	63.8	73.9	32.9	52.0	-27.9	9.9	203.8	169.0	
2月	2.4	5.3	3.6	--	-15.9	-5.8	-21.1	1.5	23.1	106.0	-4.4	53.8	14.0	
3月	19.2	10.3	27.6	-31.1	42.2	53.4	47.1	94.5	66.0	178.2	9.2	77.6	-11.7	
4月	11.4	12.7	-35.5	--	-2.4	59.5	63.6	198.2	48.3	107.9	11.5	159.7	32.3	
5月	28.5	32.5	30.3	52.3	17.8	27.8	20.7	55.8	46.8	20.0	36.0	157.9	145.8	
6月	55.9	14.4	73.1	51.6	814.1	53.3	-28.6	-63.4	370.1	1,518.3	21.9	115.3	58.6	
7月	20.1	19.9	19.3	77.7	-19.8	31.5	23.6	7.4	54.4	117.9	15.0	93.7	43.6	
8月	3.8	-0.1	-2.9	6.4	-4.5	7.9	7.9	-8.2	8.0	13.2	7.6	67.5	48.6	
9月	13.1	1.5	25.6	20.5	40.0	17.3	24.9	37.7	1.3	-2.0	2.7	28.5	10.2	

表5、歷年全國各類賦稅實徵淨額統計表(4/4)

2. 年增率

單位：%

年(月)別	菸酒稅	撥入 長照基金	特種 貨物及 勞務稅	營業稅	金融業 營業稅	地價稅	土地 增值稅	房屋稅	使用 牌照稅	契稅	印花稅	健康 福利捐	其他
100年	0.3	--	--	6.2	10.2	0.5	7.2	2.2	2.5	-8.5	5.1	-0.5	2.5
101年	0.6	--	93.8	-0.4	3.8	-1.0	3.2	3.9	2.1	-7.5	6.5	-0.7	-6.5
102年	-0.4	--	24.4	7.0	0.9	12.9	27.3	2.0	2.2	16.0	3.7	2.1	4.2
103年	-2.1	--	1.6	10.0	2.7	1.0	-1.5	2.6	2.7	-7.6	2.6	-6.2	47.9
104年	0.8	--	-22.4	0.1	-1.8	-0.5	11.6	7.3	4.0	10.3	6.0	0.6	-4.6
105年	3.3	--	-32.6	4.8	-5.5	32.0	-26.5	5.1	2.2	-17.7	-5.7	3.8	0.5
106年	10.1	--	-18.0	1.8	-2.6	0.9	12.6	5.2	1.7	12.4	4.3	-6.4	35.1
107年	38.6	393.5	6.8	7.9	5.8	-3.1	-3.5	2.4	1.2	4.5	9.4	-12.4	13.8
108年	-1.4	-1.6	10.6	1.3	6.9	0.0	11.7	3.0	1.2	10.5	5.8	-1.7	4.2
109年	4.1	6.1	-3.0	3.9	1.8	-0.2	11.7	-2.0	1.0	9.3	6.8	6.2	5.5
9月	11.6	15.0	16.4	4.3	-5.7	33.0	42.9	61.5	-1.7	44.7	7.1	14.7	224.2
10月	15.1	13.5	12.0	--	-16.8	-28.3	12.9	27.8	25.6	9.6	-0.6	13.5	-61.2
11月	2.2	5.2	-16.7	9.1	-10.8	2.1	27.0	75.3	-15.9	36.4	9.3	6.0	8.3
12月	8.4	10.3	22.2	-29.6	22.2	-1.3	22.7	134.3	12.3	21.0	34.0	9.7	13.3
110年1-9月累計	-1.0	1.3	32.9	14.5	5.1	-7.1	1.0	5.4	1.0	11.7	3.8	1.4	-17.9
1月	-16.6	-22.1	193.8	17.7	-1.5	-32.4	52.7	58.0	14.5	55.2	7.5	-21.6	19.3
2月	30.4	44.4	-22.3	--	-6.7	-17.3	-22.8	25.6	-6.3	-9.3	-6.6	44.4	-17.6
3月	10.0	4.8	92.6	11.1	-1.9	41.0	14.5	42.1	6.8	29.2	1.4	4.7	-11.7
4月	4.7	6.5	15.9	--	--	37.5	12.1	3.8	-3.5	38.1	15.6	6.3	53.9
5月	11.4	11.1	67.9	19.0	4.2	32.5	25.3	15.3	9.9	63.8	3.6	11.2	7.9
6月	1.0	9.6	40.7	--	15.4	-19.7	0.2	-9.2	-3.4	18.6	-5.1	9.5	-40.6
7月	-12.5	-5.0	19.5	16.7	11.3	-32.9	-7.8	-8.2	-16.0	-23.4	6.9	-5.0	-62.7
8月	-8.1	-9.3	33.6	--	--	25.7	-8.6	13.4	-3.0	-17.3	-2.1	-9.1	-63.6
9月	-13.4	-5.9	3.1	5.4	10.3	-38.2	-33.5	-9.6	40.0	-12.6	3.9	-5.6	-20.7

表6、歷年中央政府(不含特別預算)各類賦稅實徵淨額統計表(1/2)

1. 金額

單位：億元

年(月)別	總計	關稅	所得稅			遺產及贈與稅			貨物稅	證券交易稅	期貨交易稅	菸酒稅	特種貨物及勞務稅	營業稅
			小計	營利事業所得稅	綜合所得稅	小計	遺產稅	贈與稅						
99年	10,824	895	5,313	2,571	2,742	170	135	35	1,357	1,046	46	356	-	1,641
100年	12,034	963	6,392	3,305	3,087	102	67	35	1,484	940	59	357	-	1,737
101年	12,221	949	6,847	3,310	3,538	130	90	40	1,448	719	43	360	-	1,725
102年	12,180	970	6,690	3,160	3,530	105	63	42	1,463	714	27	358	-	1,855
103年	13,434	1,071	7,321	3,624	3,698	114	61	53	1,556	887	29	350	54	2,051
104年	14,651	1,110	8,431	4,165	4,266	154	87	67	1,648	820	38	353	42	2,055
105年	15,338	1,150	9,016	4,552	4,464	226	121	104	1,637	709	37	365	28	2,171
106年	15,229	1,150	8,697	4,360	4,337	240	99	141	1,606	900	42	356	23	2,215
107年	16,392	1,201	9,618	5,061	4,557	131	89	42	1,621	1,012	61	331	25	2,393
108年	16,861	1,230	10,178	5,725	4,454	132	90	42	1,592	912	47	327	27	2,416
109年	16,054	1,214	8,699	4,264	4,435	152	104	48	1,532	1,506	75	336	27	2,513
9月	1,949	103	1,055	787	269	13	9	4	127	139	7	32	2	470
10月	1,368	100	1,035	760	275	10	6	4	136	99	5	32	3	-51
11月	1,109	106	179	9	170	17	12	5	130	138	6	26	2	505
12月	881	130	310	100	210	17	11	6	159	199	7	34	3	23
110年1-9月累計	16,050	986	8,873	5,081	3,792	135	83	52	1,235	2,131	82	238	25	2,345
1月	1,244	100	272	15	257	13	7	6	123	212	9	26	2	487
2月	600	92	263	25	238	10	5	5	137	128	7	27	2	-65
3月	1,333	118	305	34	271	16	10	7	128	220	10	24	3	510
4月	705	113	149	-95	244	16	10	5	144	244	7	28	3	0
5月	1,570	120	445	194	250	14	9	5	153	294	13	28	3	500
6月	2,674	112	2,127	1,830	297	20	9	11	147	270	8	27	3	-40
7月	4,619	125	3,453	2,075	1,378	20	14	6	142	341	10	25	4	500
8月	1,064	101	577	95	482	13	9	3	130	245	9	27	3	-41
9月 <sup>p</sup>	2,240	105	1,283	906	376	13	9	5	131	178	8	26	2	494
較上年同月增減數	291	2	227	120	108	-0	-0	0	3	40	1	-6	0	24
累計較上年同期增減數	3,354	107	1,698	1,686	12	27	9	19	129	1,060	25	-6	6	308

說明：特種貨物及勞務稅自100年6月起開徵。

表6、歷年中央政府(不含特別預算)各類賦稅實徵淨額統計表(2/2)

2. 年增率

單位：%

年(月)別	總計	關稅	所得稅			遺產及贈與稅			貨物稅	證券交易稅	期貨交易稅	菸酒稅	特種貨物及勞務稅	營業稅
			小計	營利事業所得稅	綜合所得稅	小計	遺產稅	贈與稅						
99年	2.9	30.0	-7.9	-14.5	-0.7	112.2	117.6	93.7	17.9	-1.3	21.5	-1.8	--	20.0
100年	11.2	7.6	20.3	28.5	12.6	-40.0	-50.1	-1.0	9.4	-10.1	28.6	0.3	--	5.8
101年	1.6	-1.5	7.1	0.2	14.6	27.6	33.7	15.7	-2.4	-23.5	-26.7	0.6	--	-0.7
102年	-0.3	2.2	-2.3	-4.5	-0.2	-19.3	-30.4	5.4	1.0	-0.8	-37.9	-0.4	--	7.5
103年	10.3	10.4	9.4	14.7	4.8	8.5	-2.9	25.3	6.4	24.3	7.2	-2.1	--	10.6
104年	9.1	3.6	15.2	14.9	15.4	35.2	42.6	26.7	5.9	-7.5	32.2	0.8	-22.4	0.2
105年	4.7	3.6	6.9	9.3	4.6	46.6	40.1	54.8	-0.7	-13.6	-2.1	3.3	-32.6	5.6
106年	-0.7	-0.0	-3.5	-4.2	-2.8	6.1	-18.4	34.6	-1.9	27.0	13.1	-2.4	-18.0	2.0
107年	7.6	4.4	10.6	16.1	5.1	-45.2	-10.3	-69.9	0.9	12.5	45.6	-7.1	6.8	8.0
108年	2.9	2.5	5.8	13.1	-2.3	0.2	1.0	-1.4	-1.8	-9.9	-23.0	-1.2	10.6	0.9
109年	-4.8	-1.3	-14.5	-25.5	-0.4	15.5	15.3	15.9	-3.8	65.2	60.5	2.7	-3.0	4.0
9月	14.7	9.3	14.0	28.5	-14.3	69.6	76.4	57.4	9.6	94.1	118.5	9.5	16.4	4.8
10月	-32.5	-12.5	-38.6	-46.1	-0.5	-13.3	-20.9	-0.2	1.2	14.1	26.3	16.3	12.0	--
11月	9.9	0.2	-0.8	-70.7	14.0	42.8	50.4	26.4	-1.2	55.5	55.7	-0.1	-16.7	10.2
12月	15.8	0.1	4.0	4.3	3.9	27.5	19.7	46.3	5.5	121.0	62.9	7.0	22.2	-44.7
110年1-9月累計	26.4	12.2	23.7	49.7	0.3	25.2	11.6	55.2	11.6	99.1	43.2	-2.6	32.9	15.1
1月	23.4	15.3	-5.6	31.7	-7.2	69.9	79.8	59.8	9.9	203.8	169.0	-12.0	193.8	18.8
2月	5.1	5.3	0.4	--	-19.1	-8.7	-22.8	15.4	-4.4	53.8	14.0	22.1	-22.3	--
3月	22.3	10.3	26.8	-31.1	41.8	39.7	31.8	53.4	9.2	77.6	-11.7	13.3	92.6	11.7
4月	17.8	12.7	-38.6	--	-4.3	22.3	14.5	41.5	11.5	159.7	32.3	3.4	15.9	--
5月	39.7	32.5	28.6	52.3	14.8	26.1	8.2	81.1	36.0	157.9	145.8	11.7	67.9	19.8
6月	70.4	14.4	72.3	51.6	981.7	42.0	-14.3	220.3	21.9	115.3	58.6	-4.8	40.7	--
7月	21.8	19.9	18.7	77.7	-20.8	37.0	32.4	49.0	15.0	93.7	43.6	-17.3	19.5	17.1
8月	7.2	-0.1	-3.6	6.4	-5.3	11.0	12.2	7.8	7.6	67.5	48.6	-7.2	33.6	--
9月	14.9	1.5	21.5	15.2	40.0	-1.3	-3.0	2.2	2.7	28.5	10.2	-18.3	3.1	5.1

表7、土地增值稅件數及實徵淨額統計表(初步統計)

110年 9月

單位：件；千元

地區別	件 數						金 額					
	本 月 數			本 年 累 計 數			本 月 數			本 年 累 計 數		
	較 上 年 同 月			較 上 年 同 期			較 上 年 同 月			較 上 年 同 期		
	增 減 值	增 減 %		增 減 值	增 減 %		增 減 值	增 減 %		增 減 值	增 減 %	
總 計	48,199	-13,012	-21.3	487,993	28,222	6.1	7,052,956	-3,550,439	-33.5	80,372,940	832,449	1.0
新 北 市	8,911	-550	-5.8	80,164	7,848	10.9	1,572,922	-427,872	-21.4	17,476,690	2,137,193	13.9
臺 北 市	3,817	-1,740	-31.3	43,545	2,608	6.4	1,161,704	-369,137	-24.1	13,150,694	-273,965	-2.0
桃 園 市	6,197	-2,012	-24.5	59,063	1,098	1.9	783,817	-694,854	-47.0	9,967,920	-557,612	-5.3
臺 中 市	5,346	-2,255	-29.7	57,025	-240	-0.4	1,240,612	-74,953	-5.7	12,648,567	-570,565	-4.3
臺 南 市	4,525	-1,487	-24.7	47,036	4,053	9.4	420,313	-317,364	-43.0	5,214,087	-169,407	-3.1
高 雄 市	4,915	-787	-13.8	50,522	5,358	11.9	518,546	-497,184	-48.9	6,053,263	-177,845	-2.9
宜 蘭 縣	1,205	-252	-17.3	14,396	3,446	31.5	227,266	94,484	71.2	2,088,008	555,305	36.2
新 竹 縣	1,901	-699	-26.9	17,876	1,746	10.8	330,695	-364,545	-52.4	3,523,895	291,635	9.0
苗 栗 縣	1,566	-143	-8.4	13,557	1,282	10.4	102,840	-36,788	-26.3	1,192,962	312,870	35.5
彰 化 縣	2,279	-1,249	-35.4	23,662	-1,978	-7.7	126,500	-126,099	-49.9	1,681,045	-475,841	-22.1
南 投 縣	723	-160	-18.1	7,758	569	7.9	55,344	-37,494	-40.4	604,577	-90,291	-13.0
雲 林 縣	1,051	-385	-26.8	11,228	-17	-0.2	66,080	-192,696	-74.5	922,296	-36,519	-3.8
嘉 義 縣	1,013	239	30.9	9,070	581	6.8	55,412	-12,411	-18.3	682,250	65,984	10.7
屏 東 縣	1,382	-584	-29.7	14,772	-31	-0.2	91,638	-41,914	-31.4	1,113,401	35,239	3.3
臺 東 縣	326	-117	-26.4	3,933	400	11.3	20,586	-13,736	-40.0	259,660	-38,049	-12.8
花 蓮 縣	416	-125	-23.1	4,776	3	0.1	67,170	-2,900	-4.1	817,200	150,253	22.5
澎 湖 縣	246	-10	-3.9	2,152	199	10.2	17,296	-14,936	-46.3	200,671	9,064	4.7
基 隆 市	748	-209	-21.8	8,322	648	8.4	24,490	-27,472	-52.9	359,546	-14,494	-3.9
新 竹 市	1,149	-289	-20.1	13,267	1,613	13.8	121,850	-375,320	-75.5	1,871,564	-294,568	-13.6
嘉 義 市	383	-184	-32.5	4,726	-1,098	-18.9	22,722	-23,975	-51.3	383,030	-57,714	-13.1
金 門 縣	89	—	—	927	178	23.8	24,841	6,762	37.4	155,328	31,692	25.6
連 江 縣	11	-14	-56.0	216	-44	-16.9	312	-35	-10.1	6,286	84	1.4

說明：1. 本表僅指應稅案件，不包括無應納稅額者。

2. 不動產移轉案件可能因橫跨不同地號，或前次移轉時點不同，須分別依其公告現值核算土增稅，致件數有虛增現象，此種情形於建商購地、建屋完成後出售，頗為常見，引用件數資料時請留意。