



財政部新聞稿

110年11月10日發布

網際網路 <https://www.mof.gov.tw> 同步發送
下次發布日期：110年12月9日下午4時

聯絡人：梁冠璇專門委員
電話：02-2322-8343

110年10月全國賦稅收入初步統計



一、全國賦稅收入

(一) 本月數

10月實徵淨額2,194億元，較上年同月增加481億元(+28.1%)。

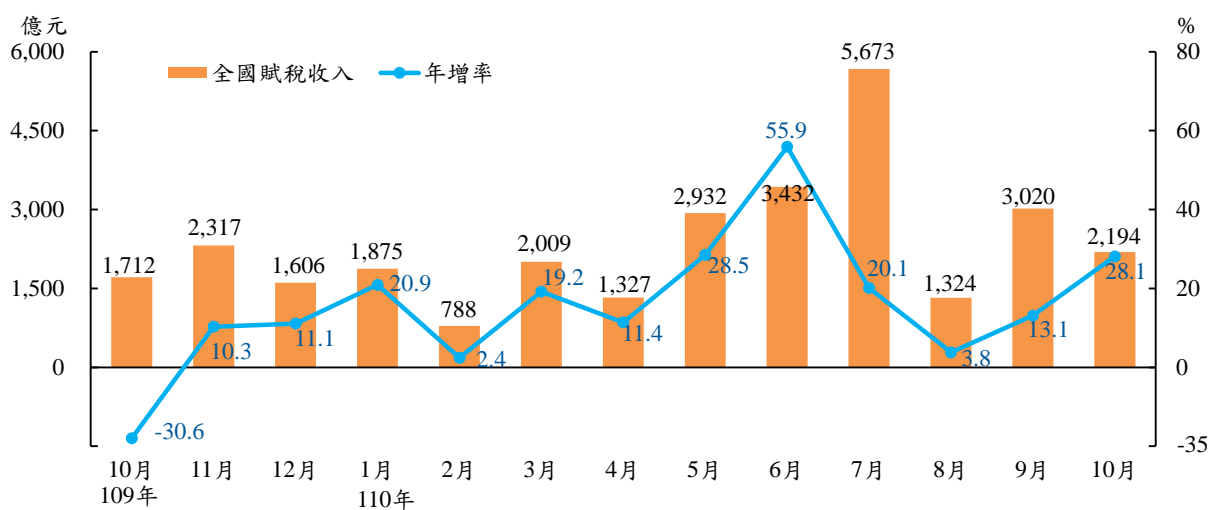
(二) 累計數

累計1至10月實徵淨額2兆4,574億元，較上年同期增加4,510億元(+22.5%)。

(三) 達成率

累計1至10月實徵淨額占累計分配預算數117.7%，占全年預算數100.8%。

圖1 全國賦稅收入及年增率

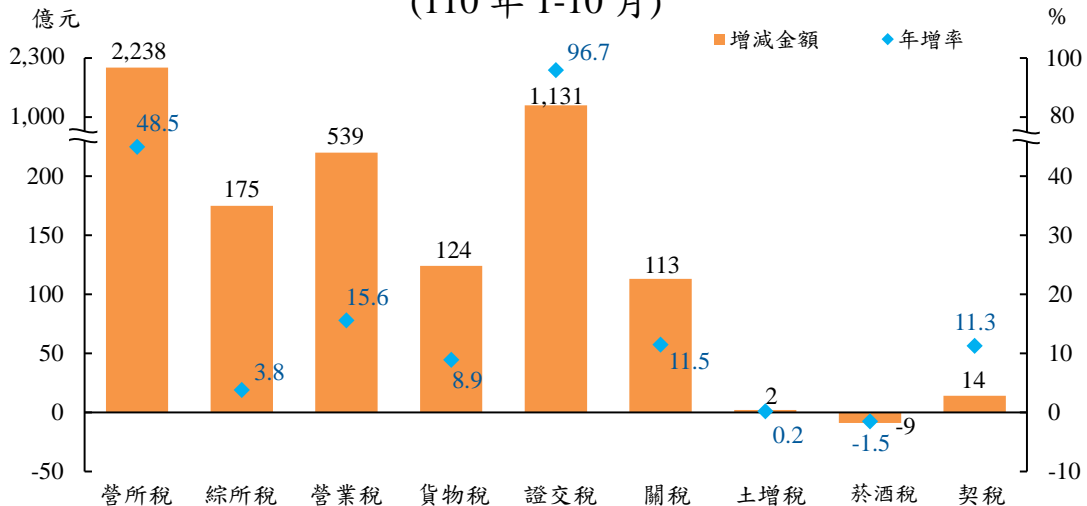


二、主要稅目別變動

(一) 10月實徵淨額與上年同月比較，以營利事業所得稅增加318億元、綜合所得稅增加85億元、證券交易稅增加70億元較多，而貨物稅減少19億元。

(二) 累計1至10月實徵淨額與上年同期比較，以營利事業所得稅增加2,238億元、證券交易稅增加1,131億元、營業稅增加539億元、綜合所得稅增加175億元較多。

圖2 主要稅目別變化
(110年1-10月)



1. 營利事業所得稅

10月實徵淨額1,163億元，較上年同月增加318億元(+37.6%)，主因暫繳申報稅額增加；累計1至10月實徵淨額6,855億元，較上年同期增加2,238億元(+48.5%)，除前項因素外，尚因去年免辦暫繳之稅款回補，且上市(櫃)公司獲利成長，使今(110)年結算申報自繳稅額增加所致。

2. 綜合所得稅

10月實徵淨額401億元，較上年同月增加85億元(+27.1%)，主因上市(櫃)公司發放股息之扣繳稅款入帳；累計1至10月實徵淨額4,764億元，較上年同期增加175億元(+3.8%)，主因盈餘分配所得扣繳稅款及房地合一課徵所得稅稅額增加所致。

3. 營業稅(含金融業營業稅)

(1) 10月因礦產品、電子零組件、基本金屬及其製品等進口稅額增加，及適用外銷零稅率之營業人申請退稅增加之交互影響，營業稅實徵淨額較上年同月增加24億元，由負84億元升為負59億元。

(2) 累計1至10月實徵淨額3,990億元，較上年同期增加539億元(+15.6%)，主因國內產銷活動穩定，進口電子零組件、礦產品、基本金屬及其製品、資通及機械產品等稅額增加，以及適用外銷零稅率之營業人申請退稅增加之交互影響。

4.貨物稅

(1)10月實徵淨額132億元，較上年同月減少19億元(-12.9%)，其中油氣類貨物稅減少14億元(-17.8%)，主因疫情影響，油品需求減少，以及去年有大額進口稅額繳納，比較基期較高；車輛類貨物減少6億元(-9.7%)，主因進口車稅額減少。

(2)累計1至10月實徵淨額1,505億元，較上年同期增加124億元(+8.9%)，其中車輛類貨物稅增加152億元(+30.4%)，除新車銷售增加外，亦因去年汰換中古汽、機車及老舊大型車減徵優惠核退稅額與廠商申請延期或分期繳納稅款較多，致基數較低。

5.證券交易稅

10月及累計1至10月上市櫃股票平均每日成交值為3,640億元、4,710億元(上年同期為2,064億元、2,218億元)，致全月證交稅實徵淨額169億元，較上年同月增加70億元(+71.1%)，累計1至10月實徵淨額2,300億元，較上年同期增加1,131億元(+96.7%)。

6.關稅

10月實徵淨額105億元，較上年同月增加5億元(+5.4%)；累計1至10月實徵淨額1,091億元，較上年同期增加113億元(+11.5%)，主因運輸工具、機械、塑橡膠及其製品等稅額增加。

7.土地增值稅

(1)10月實徵淨額96億元，較上年同月減少7億元(-6.6%)，主因交易徵起件數減少，以及去年基期較高所致；累計1至10月實徵淨額900億元，較上年同期增加2億元(+0.2%)。

(2)10月土地增值稅徵起件數5萬2,698件，較上年同月減少2,367件(-4.3%)；累計1至10月土地增值稅徵起件數54萬691件，較上年同期增加2萬5,855件(+5.0%)。

8.菸酒稅

10月實徵淨額65億元，較上年同月減少4億元(-5.5%)，累計1至10月實徵淨額574億元，較上年同期減少9億元(-1.5%)，主因國產酒類製品出廠量減少。

9.契稅

10月實徵淨額16億元，較上年同月增加1億元(+8.3%)，累計1至10月實徵淨額141億元，較上年同期增加14億元(+11.3%)，主要來自新建房屋移轉案件。

10.娛樂稅

10月實徵淨額僅0.6億元，較上年同月減少1億元(-57.0%)，累計1至10月實徵淨額9億元，較上年同期減少5億元(-33.7%)，主因疫

情警戒管制期間，休閒娛樂場所禁止營業所致。

(三) 前 10 月實徵淨額占累計分配預算數之比率：

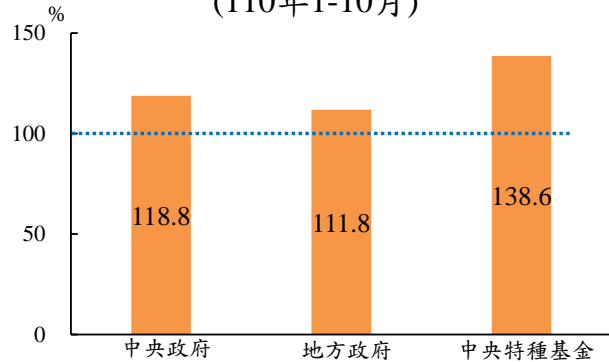
前 10 月主要徵起稅目中，實徵淨額占分配預算數比率 100% 以上者有證交稅(233.2%)、遺產稅(157.2%)、贈與稅(135.6%)、契稅(130.4%)、營業稅(117.4%)、土增稅(114.9%)、營所稅(114.7%)、關稅(110.1%)、菸酒稅(107.2%)、綜所稅(107.1%)、房屋稅(103.8%)、使用牌照稅(102.2%)、貨物稅(101.9%)，低於 100% 者僅娛樂稅(69.3%)。

三、各級政府賦稅收入概況

(一) 中央政府

累計 1 至 10 月中央政府賦稅收入(不含中央統籌分配稅款)實徵淨額 1 兆 7,821 億元，較上年同期增加 3,758 億元(+26.7%)；占累計分配預算數 118.8%，占全年預算數 106.2%。

圖3 各級政府賦稅收入達成率
(110年1-10月)



(二) 地方政府

累計 1 至 10 月地方政府賦稅收入(含中央統籌分配稅款)實徵淨額 5,729 億元，較上年同期增加 556 億元(+10.8%)；占累計分配預算數 111.8%。

(三) 中央特種基金

累計 1 至 10 月撥入中央特種基金之金融業營業稅實徵淨額 218 億元，較上年同期增加 11 億元(+5.1%)；健康福利捐實徵淨額 240 億元，較上年同期增加 2 億元(+1.0%)；長照基金 566 億元(其中 240 億元來自菸稅，222 億元來自房地合一課徵所得稅，104 億元來自遺贈稅)，較上年同期增加 183 億元(+47.8%)。

四、附表

- 表 1、全國賦稅實徵淨額統計表(初步統計)
- 表 2、全國賦稅實徵淨額統計表(初步統計)－按政府別分
- 表 3、中央政府賦稅實徵淨額統計表(初步統計)
- 表 4、地方賦稅(含中央統籌)實徵淨額統計表(初步統計)
- 表 5、歷年全國各類賦稅實徵淨額統計表
- 表 6、歷年中央政府(不含特別預算)各類賦稅實徵淨額統計表
- 表 7、土地增值稅件數及實徵淨額統計表(初步統計)

表1、全國賦稅實徵淨額統計表(初步統計)

110年10月

單位：新臺幣百萬元；%

稅目別	本月實徵淨額	較上年同月 增減數	較上年同月 增減率	占本月分配 預算數比率	本年度累計		較上年同期 增減數	較上年同期 增減率	占累計分配 預算數比率	占本年度 預算數比率	本年度 預算數
					實徵淨額	實徵淨額					
總計	219,366	48,119	28.1	102.7	2,457,389	451,028	22.5	117.7	100.8	2,438,530	
關稅	10,494	534	5.4	103.0	109,094	11,280	11.5	110.1	90.3	120,764	
所得稅	156,343	40,324	34.8	103.8	1,161,941	241,290	26.2	111.5	106.0	1,096,482	
營利事業所得稅	116,290	31,792	37.6	96.2	685,493	223,785	48.5	114.7	112.4	609,993	
綜合所得稅	40,053	8,532	27.1	134.8	476,448	17,505	3.8	107.1	97.9	486,489	
遺產及贈與稅	3,238	495	18.0	108.8	42,825	10,449	32.3	148.5	121.5	35,243	
遺產稅	2,126	600	39.3	119.4	27,152	4,636	20.6	157.2	128.7	21,091	
遺產稅(未指定用途)	1,848	544	41.7	126.5	20,369	3,265	19.1	143.7	117.7	17,311	
遺產稅(撥入長照基金)	278	56	25.0	87.1	6,783	1,371	25.3	219.1	179.5	3,780	
贈與稅	1,111	-105	-8.6	93.0	15,673	5,814	59.0	135.6	110.7	14,152	
贈與稅(未指定用途)	900	-54	-5.6	91.6	12,064	3,746	45.0	126.9	103.7	11,632	
贈與稅(撥入長照基金)	212	-51	-19.5	99.5	3,609	2,068	134.2	175.3	143.2	2,520	
貨物稅	13,200	-1,947	-12.9	85.9	150,477	12,357	8.9	101.9	84.3	178,486	
證券交易稅	16,870	7,008	71.1	170.2	229,966	113,055	96.7	233.2	191.6	119,995	
期貨交易稅	813	346	74.2	194.7	9,007	2,817	45.5	212.8	175.1	5,145	
菸酒稅	6,474	-376	-5.5	117.0	57,433	-897	-1.5	107.2	88.8	64,650	
菸酒稅(未指定用途)	3,663	-331	-8.3	103.5	33,438	-1,115	-3.2	97.6	80.9	41,350	
菸酒稅(撥入長照基金)	2,810	-44	-1.6	141.0	23,995	218	0.9	124.2	103.0	23,300	
特種貨物及勞務稅	297	11	3.9	137.6	2,768	623	29.0	133.3	110.4	2,508	
營業稅	-5,943	2,445	--	--	399,007	53,880	15.6	117.4	92.9	429,574	
營業稅(未指定用途)	-5,944	2,446	--	--	377,165	52,824	16.3	117.6	93.1	405,118	
金融業營業稅(撥入金融業特別準備金)	2	-1	-29.1	77.2	21,843	1,056	5.1	114.4	89.3	24,456	
土地稅	11,246	-643	-5.4	116.1	94,049	4	0.0	114.5	50.6	185,786	
地價稅	1,630	37	2.3	92.4	4,061	-149	-3.5	105.0	4.5	89,820	
土地增值稅	9,616	-679	-6.6	121.4	89,989	153	0.2	114.9	93.8	95,966	
房屋稅	427	50	13.4	129.6	82,404	4,247	5.4	103.8	103.2	79,876	
使用牌照稅	713	-148	-17.2	100.0	65,792	481	0.7	102.2	100.2	65,636	
契稅	1,589	122	8.3	138.7	14,140	1,434	11.3	130.4	107.2	13,187	
印花稅	681	72	11.8	116.6	11,758	474	4.2	118.1	98.2	11,977	
娛樂稅	64	-84	-57.0	43.7	928	-471	-33.7	69.3	57.8	1,607	
特別及臨時稅課	51	-46	-47.4	43.2	1,830	-237	-11.5	122.0	113.3	1,614	
教育捐	-	-	--	--	-	0	-	--	--	-	
健康福利捐	2,809	-46	-1.6	111.4	23,970	244	1.0	114.4	92.2	26,000	

說明：1. 遺產及贈與稅實物抵繳金額10月份計65百萬元，累計1-10月實物抵繳金額共為1,505百萬元。

2. 營業稅(未指定用途)包含銀行業、保險業經營本業營業稅調增3%稅款繳入國庫部分，10月份計1百萬元，累計1-10月共為21,596百萬元。

3. 用於住宅政策與長照用途之房地合一課徵所得稅金額10月份計1,766百萬元，累計1-10月共為22,194百萬元。

4. 106年6月起，因應遺產及贈與稅、菸酒稅修法，調整稅目名稱與順序，將各支出用途稅收列示於本稅項目下。

表2、全國賦稅實徵淨額統計表(初步統計)－按政府別分

110年10月

單位：新臺幣百萬元；%

稅目別	本月 實徵淨額	110年10月			本年度累計 實徵淨額	110年10月			本年度 預算數	
		較上年同月 增減數	較上年同月 增減率	占本月分配 預算數比率		較上年同期 增減數	較上年同期 增減率	占累計分配 預算數比率		占本年度 預算數比率
總計	219,366	48,119	28.1	102.7	2,457,389	451,028	22.5	117.7	100.8	2,438,530
中央政府	179,864	43,056	31.5	102.9	1,782,130	375,805	26.7	118.8	106.2	1,678,542
地方政府(含中央統籌)	31,625	4,287	15.7	97.3	572,865	55,622	10.8	111.8	85.8	668,042
中央特種基金	7,877	776	10.9	125.9	102,394	19,601	23.7	138.6	111.4	91,946
金融業營業稅(撥入金融業特別準備金)	2	-1	-29.1	77.2	21,843	1,056	5.1	114.4	89.3	24,456
健康福利捐	2,809	-46	-1.6	111.4	23,970	244	1.0	114.4	92.2	26,000
長照基金	5,066	823	19.4	135.7	56,581	18,302	47.8	167.4	136.4	41,490
遺產稅	278	56	25.0	87.1	6,783	1,371	25.3	219.1	179.5	3,780
贈與稅	212	-51	-19.5	99.5	3,609	2,068	134.2	175.3	143.2	2,520
菸稅	2,810	-44	-1.6	141.0	23,995	218	0.9	124.2	103.0	23,300
房地合一課徵所得稅	1,766	863	95.6	146.4	22,194	14,645	194.0	237.7	186.7	11,890
營利事業	-	0	--	-	6,902	6,902	--	208.8	170.7	4,044
個人	1,766	863	95.6	267.8	15,292	7,743	102.6	253.5	194.9	7,846

說明：房地合一課徵所得稅用於住宅政策與長照用途。

表3、中央政府賦稅實徵淨額統計表(初步統計)

110年10月

單位：新臺幣百萬元；%

稅目別	本月實徵淨額				本年度累計實徵淨額					本年度預算數
	較上年同月 增減數	較上年同月 增減率	占本月分配 預算數比率	本年度累計 實徵淨額	較上年同期 增減數	較上年同期 增減率	占累計分配 預算數比率	占本年度 預算數比率		
總計	179,864	43,056	31.5	102.9	1,782,130	375,805	26.7	118.8	106.2	1,678,542
關稅	10,494	534	5.4	103.0	109,094	11,280	11.5	110.1	90.3	120,764
所得稅	138,943	35,429	34.2	103.4	1,023,553	202,516	24.7	110.2	105.0	974,944
營利事業所得稅	104,661	28,613	37.6	96.7	610,041	194,504	46.8	114.1	111.9	544,950
綜合所得稅	34,282	6,816	24.8	131.5	413,511	8,012	2.0	104.9	96.2	429,994
遺產及贈與稅	1,274	248	24.1	111.5	14,739	2,957	25.1	133.0	108.9	13,537
遺產稅	863	270	45.4	126.3	9,118	1,126	14.1	137.4	112.6	8,096
贈與稅	411	-22	-5.1	89.5	5,620	1,832	48.3	126.3	103.3	5,441
貨物稅	11,880	-1,752	-12.9	85.9	135,429	11,121	8.9	101.9	84.3	160,637
證券交易稅	16,870	7,008	71.1	170.2	229,966	113,055	96.7	233.2	191.6	119,995
期貨交易稅	813	346	74.2	194.7	9,007	2,817	45.5	212.8	175.1	5,145
菸酒稅	2,931	-265	-8.3	103.5	26,750	-892	-3.2	97.6	80.9	33,080
特種貨物及勞務稅	297	11	3.9	137.6	2,768	623	29.0	133.3	110.4	2,508
營業稅	-3,638	1,497	--	--	230,825	32,328	16.3	117.6	93.1	247,932

說明：1. 遺產及贈與稅實物抵繳金額10月份計22百萬元，累計1-10月實物抵繳金額共為359百萬元。

2. 營業稅包含銀行業、保險業經營本業營業稅調增3%稅款，10月份計1百萬元，累計1-10月共為13,580百萬元。

表4、地方賦稅(含中央統籌)實徵淨額統計表(初步統計)

110年10月

單位：新臺幣百萬元；%

稅目別	本月				本年度累計				本年度 預算數	
	實徵淨額	較上年同月 增減數	較上年同月 增減率	占本月分配 預算數比率	實徵淨額	較上年同期 增減數	較上年同期 增減率	占累計分配 預算數比率		占本年度 預算數比率
總計	31,625	4,287	15.7	97.3	572,865	55,622	10.8	111.8	85.8	668,042
所得稅	15,634	4,032	34.8	103.8	116,194	24,129	26.2	111.5	106.0	109,648
營利事業所得稅	11,629	3,179	37.6	96.2	68,549	22,378	48.5	114.7	112.4	60,999
綜合所得稅	4,005	853	27.1	134.8	47,645	1,751	3.8	107.1	97.9	48,649
遺產及贈與稅	1,474	243	19.8	113.3	17,694	4,053	29.7	140.4	114.9	15,406
遺產稅	985	275	38.7	126.6	11,250	2,139	23.5	149.1	122.1	9,215
贈與稅	489	-32	-6.1	93.5	6,444	1,914	42.3	127.5	104.1	6,191
貨物稅	1,320	-195	-12.9	85.9	15,048	1,236	8.9	101.9	84.3	17,849
菸酒稅	733	-66	-8.3	103.5	6,688	-223	-3.2	97.6	80.9	8,270
營業稅	-2,306	949	--	--	146,340	20,496	16.3	117.6	93.1	157,186
土地稅	11,246	-643	-5.4	116.1	94,049	4	0.0	114.5	50.6	185,786
地價稅	1,630	37	2.3	92.4	4,061	-149	-3.5	105.0	4.5	89,820
土地增值稅	9,616	-679	-6.6	121.4	89,989	153	0.2	114.9	93.8	95,966
房屋稅	427	50	13.4	129.6	82,404	4,247	5.4	103.8	103.2	79,876
使用牌照稅	713	-148	-17.2	100.0	65,792	481	0.7	102.2	100.2	65,636
契稅	1,589	122	8.3	138.7	14,140	1,434	11.3	130.4	107.2	13,187
印花稅	681	72	11.8	116.6	11,758	474	4.2	118.1	98.2	11,977
娛樂稅	64	-84	-57.0	43.7	928	-471	-33.7	69.3	57.8	1,607
特別及臨時稅課	51	-46	-47.4	43.2	1,830	-237	-11.5	122.0	113.3	1,614
教育捐	-	-	--	--	-	0	-	--	--	-

表5、歷年全國各類賦稅實徵淨額統計表(1/4)

1. 金額

單位：億元

年(月)別	總計	關稅	所得稅			遺產及贈與稅					貨物稅	證券交易稅	期貨交易稅	
			小計	營利事業所得稅	綜合所得稅	小計	遺產稅	撥入		贈與稅				撥入
								長照基金	長照基金					
99年	16,222	895	5,904	2,857	3,047	403	313	-	91	-	1,508	1,046	46	
100年	17,646	963	7,102	3,672	3,430	237	158	-	78	-	1,649	940	59	
101年	17,967	949	7,608	3,677	3,931	283	193	-	90	-	1,609	719	43	
102年	18,341	970	7,433	3,511	3,922	237	141	-	97	-	1,625	714	27	
103年	19,761	1,071	8,135	4,026	4,109	254	135	-	120	-	1,729	887	29	
104年	21,349	1,110	9,367	4,628	4,739	327	184	-	144	-	1,831	820	38	
105年	22,241	1,150	10,064	5,104	4,960	475	255	-	220	-	1,819	709	37	
106年	22,512	1,150	9,864	5,033	4,831	511	212	0	299	2	1,785	900	42	
107年	23,869	1,201	10,771	5,679	5,091	318	214	22	104	13	1,801	1,012	61	
108年	24,705	1,230	11,488	6,479	5,009	349	243	50	106	16	1,769	912	47	
109年	23,987	1,214	9,817	4,771	5,047	423	296	75	127	21	1,702	1,506	75	
10月	1,712	100	1,160	845	315	27	15	2	12	3	151	99	5	
11月	2,317	106	243	42	200	54	41	15	13	3	144	138	6	
12月	1,606	130	368	111	257	45	30	6	15	2	177	199	7	
110年1-10月累計	24,574	1,091	11,619	6,855	4,764	428	272	68	157	36	1,505	2,300	90	
1月	1,875	100	309	17	293	33	19	4	14	1	137	212	9	
2月	788	92	308	28	280	27	15	4	12	2	152	128	7	
3月	2,009	118	352	38	315	47	30	9	17	3	142	220	10	
4月	1,327	113	180	-106	286	52	39	12	13	2	160	244	7	
5月	2,932	120	510	216	294	39	27	8	12	2	170	294	13	
6月	3,432	112	2,389	2,034	355	61	23	3	39	16	164	270	8	
7月	5,673	125	3,866	2,306	1,560	56	39	10	17	4	158	341	10	
8月	1,324	101	654	106	549	34	26	6	9	1	144	245	9	
9月	3,020	105	1,488	1,054	434	46	33	10	13	3	145	178	8	
10月 p	2,194	105	1,563	1,163	401	32	21	3	11	2	132	169	8	
較上年同月增減數	481	5	403	318	85	5	6	1	-1	-1	-19	70	3	
累計較上年同期增減數	4,510	113	2,413	2,238	175	104	46	14	58	21	124	1,131	28	

說明：1. 特種貨物及勞務稅自100年6月起開徵。

2. 遺產及贈與稅、菸酒稅包括撥入長照基金之稅款；金融業營業稅係指金融業特別準備金；其他包括娛樂稅、特別及臨時稅課與教育捐。

表5、歷年全國各類賦稅實徵淨額統計表(2/4)

1. 金額

單位：億元

年(月)別	菸酒稅		特種貨物及勞務稅	營業稅	金融業營業稅	地價稅	土地增值稅	房屋稅	使用牌照稅	契稅	印花稅	健康福利捐	其他
	撥入長照基金												
99年	445	-	-	2,898	216	630	733	582	541	138	89	348	16
100年	447	-	22	3,077	238	634	786	595	554	126	94	346	17
101年	449	-	43	3,065	247	627	811	618	565	117	100	344	16
102年	448	-	53	3,280	249	708	1,033	630	578	136	104	351	16
103年	438	-	54	3,607	256	715	1,017	647	593	125	106	329	24
104年	442	-	42	3,609	251	711	1,135	694	617	138	113	331	23
105年	456	-	28	3,784	237	939	834	730	630	114	106	344	23
106年	502	57	23	3,850	231	948	939	767	641	128	111	322	31
107年	696	283	25	4,154	245	919	906	786	648	134	121	282	36
108年	686	278	27	4,209	262	919	1,011	810	656	148	129	277	37
109年	715	295	27	4,372	266	918	1,130	793	663	161	137	294	39
10月	68	29	3	-84	0	16	103	4	9	15	6	29	2
11月	58	26	2	860	34	520	111	5	7	17	18	26	2
12月	73	32	3	61	24	355	121	7	2	17	6	31	2
110年1-10月累計	574	240	28	3,990	218	41	900	824	658	141	118	240	28
1月	55	23	2	833	37	6	105	3	10	16	18	23	3
2月	58	24	2	-106	0	2	70	3	7	10	4	24	2
3月	49	18	3	872	39	5	98	4	34	16	17	18	7
4月	59	24	3	-0	-0	3	84	21	354	15	6	24	3
5月	61	25	3	855	38	3	109	498	196	17	17	25	2
6月	60	26	3	-63	3	1	93	253	33	15	6	26	1
7月	54	23	4	878	62	1	91	26	7	12	19	23	1
8月	58	24	3	-67	-0	2	84	7	5	12	6	24	1
9月	56	24	2	848	40	2	71	5	5	14	18	24	6
10月 p	65	28	3	-59	0	16	96	4	7	16	7	28	1
較上年同月增減數	-4	-0	0	24	-0	0	-7	1	-1	1	1	-0	-1
累計較上年同期增減數	-9	2	6	539	11	-1	2	42	5	14	5	2	-7

表5、歷年全國各類賦稅實徵淨額統計表(3/4)

2. 年增率

單位：%

年(月)別	總計	關稅	所得稅			遺產及贈與稅					貨物稅	證券交易稅	期貨交易稅	
			小計	營利事業所得稅	綜合所得稅	小計	遺產稅	撥入長照基金		贈與稅				撥入長照基金
99年	6.0	30.0	-7.9	-14.5	-0.7	80.6	81.5	--	77.7	--	17.9	-1.3	21.5	
100年	8.8	7.6	20.3	28.5	12.6	-41.3	-49.3	--	-13.8	--	9.4	-10.1	28.6	
101年	1.8	-1.5	7.1	0.2	14.6	19.5	21.6	--	15.3	--	-2.4	-23.5	-26.7	
102年	2.1	2.2	-2.3	-4.5	-0.2	-16.1	-27.0	--	7.2	--	1.0	-0.8	-37.9	
103年	7.7	10.4	9.4	14.7	4.8	7.2	-4.4	--	24.3	--	6.4	24.3	7.2	
104年	8.0	3.6	15.2	14.9	15.4	28.7	36.5	--	19.9	--	5.9	-7.5	32.2	
105年	4.2	3.6	7.4	10.3	4.6	45.1	38.9	--	53.2	--	-0.7	-13.6	-2.1	
106年	1.2	-0.0	-2.0	-1.4	-2.6	7.5	-16.9	--	35.7	--	-1.9	27.0	13.1	
107年	6.0	4.4	9.2	12.8	5.4	-37.7	0.9	4,418.0	-65.1	696.6	0.9	12.5	45.6	
108年	3.5	2.5	6.7	14.1	-1.6	9.7	13.7	127.5	1.7	18.6	-1.8	-9.9	-23.0	
109年	-2.9	-1.3	-14.5	-26.4	0.7	21.1	22.0	49.8	19.1	29.7	-3.8	65.2	60.5	
10月	-30.6	-12.5	-39.2	-47.0	0.7	-14.3	-25.0	-44.0	4.4	13.5	1.2	14.1	26.3	
11月	10.3	0.2	14.4	5.9	16.3	62.0	76.6	170.9	28.5	25.7	-1.2	55.5	55.7	
12月	11.1	0.1	5.6	-1.8	9.2	26.9	14.6	4.2	62.0	254.8	5.5	121.0	62.9	
110年1-10月累計	22.5	11.5	26.2	48.5	3.8	32.3	20.6	25.3	59.0	134.2	8.9	96.7	45.5	
1月	20.9	15.3	-4.4	31.7	-5.9	63.8	73.9	32.9	52.0	-27.9	9.9	203.8	169.0	
2月	2.4	5.3	3.6	--	-15.9	-5.8	-21.1	1.5	23.1	106.0	-4.4	53.8	14.0	
3月	19.2	10.3	27.6	-31.1	42.2	53.4	47.1	94.5	66.0	178.2	9.2	77.6	-11.7	
4月	11.4	12.7	-35.5	--	-2.4	59.5	63.6	198.2	48.3	107.9	11.5	159.7	32.3	
5月	28.5	32.5	30.3	52.3	17.8	27.8	20.7	55.8	46.8	20.0	36.0	157.9	145.8	
6月	55.9	14.4	73.1	51.6	814.1	53.3	-28.6	-63.4	370.1	1,518.3	21.9	115.3	58.6	
7月	20.1	19.9	19.3	77.7	-19.8	31.5	23.6	7.4	54.4	117.9	15.0	93.7	43.6	
8月	3.8	-0.1	-2.9	6.4	-4.5	7.9	7.9	-8.2	8.0	13.2	7.6	67.5	48.6	
9月	13.1	1.5	25.6	20.5	40.0	17.3	24.9	37.7	1.3	-2.0	2.7	28.5	10.2	
10月	28.1	5.4	34.8	37.6	27.1	18.0	39.3	25.0	-8.6	-19.5	-12.9	71.1	74.2	

表5、歷年全國各類賦稅實徵淨額統計表(4/4)

2. 年增率

單位：%

年(月)別	菸酒稅	撥入 長照基金	特種 貨物及 勞務稅	營業稅	金融業 營業稅	地價稅	土地 增值稅	房屋稅	使用 牌照稅	契稅	印花稅	健康 福利捐	其他
99年	-1.8	--	--	18.1	-1.2	6.8	37.5	3.3	1.9	5.7	5.7	39.7	-1.8
100年	0.3	--	--	6.2	10.2	0.5	7.2	2.2	2.5	-8.5	5.1	-0.5	2.5
101年	0.6	--	93.8	-0.4	3.8	-1.0	3.2	3.9	2.1	-7.5	6.5	-0.7	-6.5
102年	-0.4	--	24.4	7.0	0.9	12.9	27.3	2.0	2.2	16.0	3.7	2.1	4.2
103年	-2.1	--	1.6	10.0	2.7	1.0	-1.5	2.6	2.7	-7.6	2.6	-6.2	47.9
104年	0.8	--	-22.4	0.1	-1.8	-0.5	11.6	7.3	4.0	10.3	6.0	0.6	-4.6
105年	3.3	--	-32.6	4.8	-5.5	32.0	-26.5	5.1	2.2	-17.7	-5.7	3.8	0.5
106年	10.1	--	-18.0	1.8	-2.6	0.9	12.6	5.2	1.7	12.4	4.3	-6.4	35.1
107年	38.6	393.5	6.8	7.9	5.8	-3.1	-3.5	2.4	1.2	4.5	9.4	-12.4	13.8
108年	-1.4	-1.6	10.6	1.3	6.9	0.0	11.7	3.0	1.2	10.5	5.8	-1.7	4.2
109年	4.1	6.1	-3.0	3.9	1.8	-0.2	11.7	-2.0	1.0	9.3	6.8	6.2	5.5
10月	15.1	13.5	12.0	--	-16.8	-28.3	12.9	27.8	25.6	9.6	-0.6	13.5	-61.2
11月	2.2	5.2	-16.7	9.1	-10.8	2.1	27.0	75.3	-15.9	36.4	9.3	6.0	8.3
12月	8.4	10.3	22.2	-29.6	22.2	-1.3	22.7	134.3	12.3	21.0	34.0	9.7	13.3
110年1-10月累計	-1.5	0.9	29.0	15.6	5.1	-3.5	0.2	5.4	0.7	11.3	4.2	1.0	-20.4
1月	-16.6	-22.1	193.8	17.7	-1.5	-32.4	52.7	58.0	14.5	55.2	7.5	-21.6	19.3
2月	30.4	44.4	-22.3	--	-6.7	-17.3	-22.8	25.6	-6.3	-9.3	-6.6	44.4	-17.6
3月	10.0	4.8	92.6	11.1	-1.9	41.0	14.5	42.1	6.8	29.2	1.4	4.7	-11.7
4月	4.7	6.5	15.9	--	--	37.5	12.1	3.8	-3.5	38.1	15.6	6.3	53.9
5月	11.4	11.1	67.9	19.0	4.2	32.5	25.3	15.3	9.9	63.8	3.6	11.2	7.9
6月	1.0	9.6	40.7	--	15.4	-19.7	0.2	-9.2	-3.4	18.6	-5.1	9.5	-40.6
7月	-12.5	-5.0	19.5	16.7	11.3	-32.9	-7.8	-8.2	-16.0	-23.4	6.9	-5.0	-62.7
8月	-8.1	-9.3	33.6	--	--	25.7	-8.6	13.4	-3.0	-17.3	-2.1	-9.1	-63.6
9月	-13.4	-5.9	3.1	5.4	10.3	-38.2	-33.5	-9.6	40.0	-12.6	3.9	-5.6	-20.7
10月	-5.5	-1.6	3.9	--	-29.1	2.3	-6.6	13.4	-17.2	8.3	11.8	-1.6	-53.2

p

表6、歷年中央政府(不含特別預算)各類賦稅實徵淨額統計表(1/2)

1. 金額

單位：億元

年(月)別	總計	關稅	所得稅			遺產及贈與稅			貨物稅	證券交易稅	期貨交易稅	菸酒稅	特種貨物及勞務稅	營業稅
			小計	營利事業所得稅	綜合所得稅	小計	遺產稅	贈與稅						
99年	10,824	895	5,313	2,571	2,742	170	135	35	1,357	1,046	46	356	-	1,641
100年	12,034	963	6,392	3,305	3,087	102	67	35	1,484	940	59	357	-	1,737
101年	12,221	949	6,847	3,310	3,538	130	90	40	1,448	719	43	360	-	1,725
102年	12,180	970	6,690	3,160	3,530	105	63	42	1,463	714	27	358	-	1,855
103年	13,434	1,071	7,321	3,624	3,698	114	61	53	1,556	887	29	350	54	2,051
104年	14,651	1,110	8,431	4,165	4,266	154	87	67	1,648	820	38	353	42	2,055
105年	15,338	1,150	9,016	4,552	4,464	226	121	104	1,637	709	37	365	28	2,171
106年	15,229	1,150	8,697	4,360	4,337	240	99	141	1,606	900	42	356	23	2,215
107年	16,392	1,201	9,618	5,061	4,557	131	89	42	1,621	1,012	61	331	25	2,393
108年	16,861	1,230	10,178	5,725	4,454	132	90	42	1,592	912	47	327	27	2,416
109年	16,054	1,214	8,699	4,264	4,435	152	104	48	1,532	1,506	75	336	27	2,513
10月	1,368	100	1,035	760	275	10	6	4	136	99	5	32	3	-51
11月	1,109	106	179	9	170	17	12	5	130	138	6	26	2	505
12月	881	130	310	100	210	17	11	6	159	199	7	34	3	23
110年1-10月累計	17,821	1,091	10,236	6,100	4,135	147	91	56	1,354	2,300	90	268	28	2,308
1月	1,244	100	272	15	257	13	7	6	123	212	9	26	2	487
2月	600	92	263	25	238	10	5	5	137	128	7	27	2	-65
3月	1,333	118	305	34	271	16	10	7	128	220	10	24	3	510
4月	705	113	149	-95	244	16	10	5	144	244	7	28	3	0
5月	1,570	120	445	194	250	14	9	5	153	294	13	28	3	500
6月	2,674	112	2,127	1,830	297	20	9	11	147	270	8	27	3	-40
7月	4,619	125	3,453	2,075	1,378	20	14	6	142	341	10	25	4	500
8月	1,064	101	577	95	482	13	9	3	130	245	9	27	3	-41
9月	2,213	105	1,256	879	376	13	9	5	131	178	8	26	2	494
10月	1,799	105	1,389	1,047	343	13	9	4	119	169	8	29	3	-36
較上年同月增減數	431	5	354	286	68	2	3	-0	-18	70	3	-3	0	15
累計較上年同期增減數	3,758	113	2,025	1,945	80	30	11	18	111	1,131	28	-9	6	323

說明：特種貨物及勞務稅自100年6月起開徵。

表6、歷年中央政府(不含特別預算)各類賦稅實徵淨額統計表(2/2)

2. 年增率

單位：%

年(月)別	總計	關稅	所得稅			遺產及贈與稅			貨物稅	證券交易稅	期貨交易稅	菸酒稅	特種貨物及勞務稅	營業稅	
			小計	營利事業所得稅	綜合所得稅	小計	遺產稅	贈與稅							
99年	2.9	30.0	-7.9	-14.5	-0.7	112.2	117.6	93.7	17.9	-1.3	21.5	-1.8	--	20.0	
100年	11.2	7.6	20.3	28.5	12.6	-40.0	-50.1	-1.0	9.4	-10.1	28.6	0.3	--	5.8	
101年	1.6	-1.5	7.1	0.2	14.6	27.6	33.7	15.7	-2.4	-23.5	-26.7	0.6	--	-0.7	
102年	-0.3	2.2	-2.3	-4.5	-0.2	-19.3	-30.4	5.4	1.0	-0.8	-37.9	-0.4	--	7.5	
103年	10.3	10.4	9.4	14.7	4.8	8.5	-2.9	25.3	6.4	24.3	7.2	-2.1	--	10.6	
104年	9.1	3.6	15.2	14.9	15.4	35.2	42.6	26.7	5.9	-7.5	32.2	0.8	-22.4	0.2	
105年	4.7	3.6	6.9	9.3	4.6	46.6	40.1	54.8	-0.7	-13.6	-2.1	3.3	-32.6	5.6	
106年	-0.7	-0.0	-3.5	-4.2	-2.8	6.1	-18.4	34.6	-1.9	27.0	13.1	-2.4	-18.0	2.0	
107年	7.6	4.4	10.6	16.1	5.1	-45.2	-10.3	-69.9	0.9	12.5	45.6	-7.1	6.8	8.0	
108年	2.9	2.5	5.8	13.1	-2.3	0.2	1.0	-1.4	-1.8	-9.9	-23.0	-1.2	10.6	0.9	
109年	-4.8	-1.3	-14.5	-25.5	-0.4	15.5	15.3	15.9	-3.8	65.2	60.5	2.7	-3.0	4.0	
10月	-32.5	-12.5	-38.6	-46.1	-0.5	-13.3	-20.9	-0.2	1.2	14.1	26.3	16.3	12.0	--	
11月	9.9	0.2	-0.8	-70.7	14.0	42.8	50.4	26.4	-1.2	55.5	55.7	-0.1	-16.7	10.2	
12月	15.8	0.1	4.0	4.3	3.9	27.5	19.7	46.3	5.5	121.0	62.9	7.0	22.2	-44.7	
110年1-10月累計	26.7	11.5	24.7	46.8	2.0	25.1	14.1	48.3	8.9	96.7	45.5	-3.2	29.0	16.3	
1月	23.4	15.3	-5.6	31.7	-7.2	69.9	79.8	59.8	9.9	203.8	169.0	-12.0	193.8	18.8	
2月	5.1	5.3	0.4	--	-19.1	-8.7	-22.8	15.4	-4.4	53.8	14.0	22.1	-22.3	--	
3月	22.3	10.3	26.8	-31.1	41.8	39.7	31.8	53.4	9.2	77.6	-11.7	13.3	92.6	11.7	
4月	17.8	12.7	-38.6	--	-4.3	22.3	14.5	41.5	11.5	159.7	32.3	3.4	15.9	--	
5月	39.7	32.5	28.6	52.3	14.8	26.1	8.2	81.1	36.0	157.9	145.8	11.7	67.9	19.8	
6月	70.4	14.4	72.3	51.6	981.7	42.0	-14.3	220.3	21.9	115.3	58.6	-4.8	40.7	--	
7月	21.8	19.9	18.7	77.7	-20.8	37.0	32.4	49.0	15.0	93.7	43.6	-17.3	19.5	17.1	
8月	7.2	-0.1	-3.6	6.4	-5.3	11.0	12.2	7.8	7.6	67.5	48.6	-7.2	33.6	--	
9月	13.5	1.5	19.0	11.8	40.0	-1.3	-3.0	2.2	2.7	28.5	10.2	-18.3	3.1	5.1	
10月	p	31.5	5.4	34.2	37.6	24.8	24.1	45.4	-5.1	-12.9	71.1	74.2	-8.3	3.9	--

表7、土地增值稅件數及實徵淨額統計表(初步統計)

110年10月

單位：件；千元

地區別	件 數						金 額					
	本 月 數			本 年 累 計 數			本 月 數			本 年 累 計 數		
	較 上 年 同 月			較 上 年 同 期			較 上 年 同 月			較 上 年 同 期		
	增 減 值	增 減 %		增 減 值	增 減 %		增 減 值	增 減 %		增 減 值	增 減 %	
總 計	52,698	-2,367	-4.3	540,691	25,855	5.0	9,615,669	-679,394	-6.6	89,988,609	153,055	0.2
新 北 市	10,151	1,619	19.0	90,315	9,467	11.7	2,265,461	-120,823	-5.1	19,742,151	2,016,370	11.4
臺 北 市	4,020	-1,290	-24.3	47,565	1,318	2.8	2,452,727	1,050,708	74.9	15,603,421	776,743	5.2
桃 園 市	7,298	-10	-0.1	66,361	1,088	1.7	1,030,077	-533,477	-34.1	10,997,997	-1,091,089	-9.0
臺 中 市	5,344	-1,642	-23.5	62,369	-1,882	-2.9	1,030,769	-707,506	-40.7	13,679,336	-1,278,071	-8.5
臺 南 市	4,958	379	8.3	51,994	4,432	9.3	462,644	-195,812	-29.7	5,676,731	-365,219	-6.0
高 雄 市	6,059	378	6.7	56,581	5,736	11.3	909,569	228,645	33.6	6,962,832	50,800	0.7
宜 蘭 縣	1,226	-58	-4.5	15,622	3,388	27.7	148,512	-47,900	-24.4	2,236,520	507,405	29.3
新 竹 縣	1,938	266	15.9	19,814	2,012	11.3	248,462	-97,364	-28.2	3,772,357	194,271	5.4
苗 栗 縣	1,422	-196	-12.1	14,979	1,086	7.8	114,372	-52,657	-31.5	1,307,334	260,213	24.9
彰 化 縣	2,184	-833	-27.6	25,846	-2,811	-9.8	249,086	40,952	19.7	1,930,131	-434,889	-18.4
南 投 縣	747	-36	-4.6	8,505	533	6.7	43,216	-13,611	-24.0	647,793	-103,902	-13.8
雲 林 縣	1,118	-141	-11.2	12,346	-158	-1.3	73,136	-4,049	-5.2	995,432	-40,568	-3.9
嘉 義 縣	850	-214	-20.1	9,920	367	3.8	50,792	-604	-1.2	733,042	65,380	9.8
屏 東 縣	1,702	125	7.9	16,474	94	0.6	116,767	-52,892	-31.2	1,230,168	-17,653	-1.4
臺 東 縣	360	-33	-8.4	4,293	367	9.3	32,655	16,160	98.0	292,315	-21,889	-7.0
花 蓮 縣	450	-21	-4.5	5,226	-18	-0.3	98,128	18,955	23.9	915,328	169,208	22.7
澎 湖 縣	330	53	19.1	2,482	252	11.3	21,932	2,314	11.8	222,603	11,378	5.4
基 隆 市	898	52	6.1	9,220	700	8.2	44,863	682	1.5	404,409	-13,812	-3.3
新 竹 市	1,013	-633	-38.5	14,280	980	7.4	179,128	-191,664	-51.7	2,050,692	-486,232	-19.2
嘉 義 市	477	-20	-4.0	5,203	-1,118	-17.7	28,350	-7,574	-21.1	411,380	-65,288	-13.7
金 門 縣	131	-103	-44.0	1,058	75	7.6	14,364	-11,352	-44.1	169,692	20,340	13.6
連 江 縣	22	-9	-29.0	238	-53	-18.2	659	-525	-44.3	6,945	-441	-6.0

說明：1. 本表僅指應稅案件，不包括無應納稅額者。

2. 不動產移轉案件可能因橫跨不同地號，或前次移轉時點不同，須分別依其公告現值核算土增稅，致件數有虛增現象，此種情形於建商購地、建屋完成後出售，頗為常見，引用件數資料時請留意。