



# 財政部新聞稿

111 年 4 月 13 日發布

網際網路 <https://www.mof.gov.tw> 同步發送  
下次發布日期：111 年 5 月 11 日下午 4 時

聯絡人：梁冠璇專門委員  
電話：02-2322-8343

## 111 年 3 月全國賦稅收入初步統計



### 一、全國賦稅收入

#### (一) 本月數

3 月實徵淨額 2,027 億元，較上年同月增加 18 億元(+0.9%)。

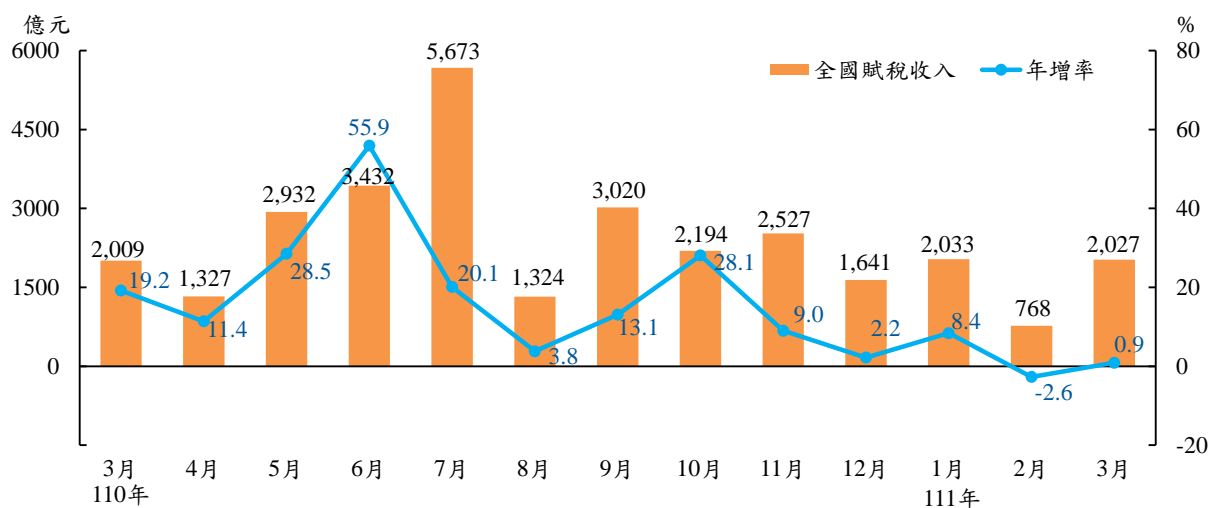
#### (二) 累計數

累計 1 至 3 月實徵淨額 4,827 億元，較上年同期增加 155 億元(+3.3%)。

#### (三) 達成率

累計 1 至 3 月實徵淨額占累計分配預算數 114.9%，占全年預算數 17.7%。

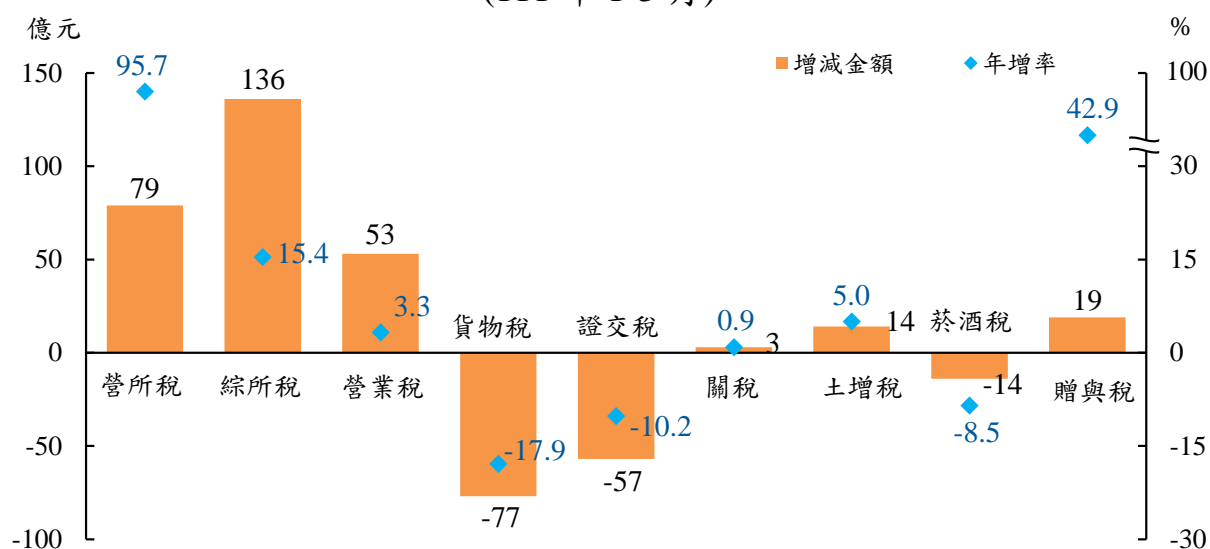
圖 1 全國賦稅收入及年增率



## 二、主要稅目別變動

- (一) 3月實徵淨額與上年同月比較，以營業稅增加54億元、營利事業所得稅增加23億元、土地增值稅增加10億元較多，而綜合所得稅減少50億元、貨物稅減少20億元。
- (二) 累計1至3月實徵淨額與上年同期比較，以綜合所得稅增加136億元、營利事業所得稅增加79億元、營業稅增加53億元較多，惟貨物稅減少77億元、證券交易稅減少57億元。

圖2 主要稅目別變化  
(111年1-3月)



### 1. 營利事業所得稅

3月實徵淨額61億元，較上年同月增加23億元(+61.0%)，累計1至3月實徵淨額162億元，較上年同期增加79億元(+95.7%)，主因自繳稅額、延分期案件繳納稅額增加，以及去年有大額退稅所致。

### 2. 綜合所得稅

3月實徵淨額264億元，較上年同月減少50億元(-16.0%)，主因年終獎金之扣繳稅款入帳時間差異；累計1至3月實徵淨額1,023億元，較上年同期增加136億元(+15.4%)，係因薪資及盈餘分配所得扣繳稅款增加，以及房地合一課徵所得稅增加所致。

### 3. 營業稅(含金融業營業稅)

3月實徵淨額926億元，較上年同月增加54億元(+6.2%)，累計1至3月實徵淨額1,651億元，較上年同期增加53億元(+3.3%)，主因進口電子零組件、資通與視聽產品、基本金屬及其製品等稅額增加，以及適用外銷零稅率之營業人申請退稅增加之交互影響。

#### 4.貨物稅

(1)3月實徵淨額122億元，較上年同月減少20億元(-13.9%)，其中油氣類減少23億元(-32.0%)，主因基於穩定民生物價，調降汽、柴油貨物稅所致。

(2)累計1至3月實徵淨額354億元，較上年同期減少77億元(-17.9%)，其中油氣類減少46億元(-20.6%)，亦因汽、柴油貨物稅調降影響，車輛類減少27億元(-16.9%)，主因進口車稅額減少。

#### 5.證券交易稅

3月及累計1至3月上市櫃股票平均每日成交值為3,747億元、3,630億元(上年同期為3,763億元、4,007億元)，全月證交稅實徵淨額218億元，較上年同月減少2億元(-0.7%)，累計1至3月實徵淨額502億元，較上年同期減少57億元(-10.2%)。

#### 6.關稅

3月實徵淨額114億元，較上年同月減少4億元(-3.1%)，主因小客車、麥類等稅額減少；累計1至3月實徵淨額312億元，較上年同期增加3億元(+0.9%)，主因調製食品、機械及電機設備、化學品等稅額增加。

#### 7.土地增值稅

(1)3月實徵淨額107億元，較上年同月增加10億元(+9.8%)，主因有大額稅款入帳，影響所及，累計1至3月實徵淨額287億元，亦較上年同期增加14億元(+5.0%)。

(2)3月土地增值稅徵起件數6萬4,232件，較上年同月增加2,301件(+3.7%)；累計1至3月土地增值稅徵起件數17萬1,027件，較上年同期增加1,894件(+1.1%)。

#### 8.菸酒稅

3月實徵淨額46億元，較上年同月減少3億元(-5.4%)，累計1至3月實徵淨額148億元，較上年同期減少14億元(-8.5%)，主因國內菸類、酒類製品之出廠量減少所致。

#### 9.贈與稅

3月贈與稅實徵淨額26億元，較上年同月增加9億元(+55.6%)，累計1至3月實徵淨額62億元，較上年同期增加19億元(+42.9%)，主因大額稅款徵起案件增多。

#### (三) 前3月實徵淨額占分配預算數之比率：

前3月主要徵起稅目中，實徵淨額占分配預算數比率大於100%者有贈與稅(183.4%)、營所稅(176.5%)、遺產稅(131.7%)、證交稅(127.2%)、土增稅(120.0%)、綜所稅(119.0%)、營業稅(115.9%)，低

於 100% 者有關稅(99.2%)、菸酒稅(93.8%)、貨物稅(85.7%)。

### 三、各級政府賦稅收入概況

#### (一) 中央政府

累計 1 至 3 月中央政府賦稅收入(不含中央統籌分配稅款)實徵淨額 3,243 億元，較上年同期增加 65 億元(+2.0%)；占分配預算數 113.2%。

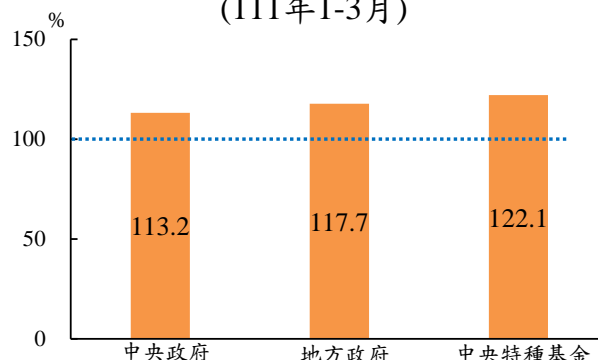
#### (二) 地方政府

累計 1 至 3 月地方政府賦稅收入(含中央統籌分配稅款)實徵淨額 1,289 億元，較上年同期增加 55 億元(+4.5%)；占分配預算數 117.7%。

#### (三) 中央特種基金

累計 1 至 3 月撥入中央特種基金之金融業營業稅實徵淨額 81 億元，較上年同期增加 5 億元(+7.0%)；健康福利捐實徵淨額 61 億元，較上年同期減少 5 億元(-7.1%)；長照基金 153 億元(其中 66 億元來自房地合一課徵所得稅，61 億元來自菸稅，27 億元來自遺贈稅)，較上年同期增加 34 億元(+28.5%)。

圖3 各級政府賦稅收入達成率  
(111年1-3月)



### 四、附表

表 1、全國賦稅實徵淨額統計表(初步統計)

表 2、全國賦稅實徵淨額統計表(初步統計)－按政府別分

表 3、中央政府賦稅實徵淨額統計表(初步統計)

表 4、地方賦稅(含中央統籌)實徵淨額統計表(初步統計)

表 5、歷年全國各類賦稅實徵淨額統計表

表 6、歷年中央政府(不含特別預算)各類賦稅實徵淨額統計表

表 7、土地增值稅件數及實徵淨額統計表(初步統計)

表1、全國賦稅實徵淨額統計表(初步統計)

111年 3月

單位：新臺幣百萬元；%

稅目別	本月實徵淨額	較上年同月 增減數	較上年同月 增減率	占本月分配 預算數比率	本年度累計 實徵淨額	較上年同期 增減數	較上年同期 增減率	占累計分配 預算數比率	占本年度 預算數比率	本年度 預算數
關稅	11,401	-369	-3.1	100.8	31,192	279	0.9	99.2	23.4	133,482
所得稅	32,503	-2,735	-7.8	101.9	118,528	21,572	22.2	124.5	9.4	1,259,050
營利事業所得稅	6,091	2,309	61.0	158.4	16,205	7,923	95.7	176.5	2.2	730,002
綜合所得稅	26,411	-5,043	-16.0	94.1	102,323	13,649	15.4	119.0	19.3	529,048
遺產及贈與稅	5,761	1,102	23.7	195.0	12,854	2,143	20.0	152.5	36.5	35,243
遺產稅	3,145	168	5.6	177.8	6,648	278	4.4	131.7	31.5	21,091
遺產稅(未指定用途)	2,423	297	14.0	166.9	5,139	345	7.2	124.1	29.7	17,311
遺產稅(撥入長照基金)	722	-129	-15.2	227.8	1,509	-67	-4.2	166.9	39.9	3,780
贈與稅	2,616	935	55.6	220.5	6,206	1,865	42.9	183.4	43.9	14,152
贈與稅(未指定用途)	2,080	652	45.7	213.3	5,025	1,202	31.4	180.7	43.2	11,632
贈與稅(撥入長照基金)	536	283	111.4	253.8	1,181	663	127.8	196.1	46.9	2,520
貨物稅	12,197	-1,977	-13.9	88.7	35,360	-7,702	-17.9	85.7	19.3	183,590
證券交易稅	21,799	-152	-0.7	142.0	50,221	-5,704	-10.2	127.2	28.4	176,848
期貨交易稅	1,142	117	11.4	157.8	2,559	-80	-3.0	142.9	32.8	7,808
菸酒稅	4,605	-261	-5.4	84.5	14,837	-1,379	-8.5	93.8	21.1	70,433
菸酒稅(未指定用途)	2,823	-229	-7.5	85.8	8,741	-914	-9.5	91.5	20.6	42,533
菸酒稅(撥入長照基金)	1,782	-32	-1.8	82.5	6,096	-466	-7.1	97.3	21.9	27,900
特種貨物及勞務稅	289	-16	-5.3	151.1	633	-41	-6.0	110.3	24.5	2,580
營業稅	92,613	5,433	6.2	131.1	165,122	5,255	3.3	115.9	36.4	453,197
營業稅(未指定用途)	88,528	5,214	6.3	131.7	157,000	4,726	3.1	115.7	36.7	428,141
金融業營業稅(撥入金融業特別準備金)	4,085	219	5.7	118.9	8,122	529	7.0	120.4	32.4	25,056
土地稅	11,055	791	7.7	132.9	30,068	1,539	5.4	121.2	15.4	195,734
地價稅	320	-167	-34.3	127.2	1,417	177	14.3	150.9	1.6	91,028
土地增值稅	10,735	958	9.8	133.1	28,652	1,361	5.0	120.0	27.4	104,706
房屋稅	598	215	56.0	201.6	1,163	186	19.0	158.4	1.4	81,992
使用牌照稅	3,040	-318	-9.5	101.3	4,675	-384	-7.6	101.7	7.1	66,123
契稅	1,702	89	5.5	143.8	4,347	196	4.7	125.5	28.7	15,155
印花稅	1,864	188	11.2	123.4	4,318	488	12.7	125.1	34.0	12,694
娛樂稅	159	1	0.3	127.8	419	-15	-3.4	108.1	26.4	1,591
特別及臨時稅課	193	-317	-62.1	165.3	329	-410	-55.5	136.9	39.6	832
教育捐	-	-	--	--	-0	-0	--	--	--	-
健康福利捐	1,780	-31	-1.7	106.3	6,091	-466	-7.1	100.4	21.8	27,900

說明：1. 遺產及贈與稅實物抵繳金額3月份計184百萬元，累計1-3月實物抵繳金額共為384百萬元。

2. 營業稅(未指定用途)包含銀行業、保險業經營本業營業稅調增3%稅款繳入國庫部分，3月份計4,952百萬元，累計1-3月共為9,856百萬元。

3. 用於住宅政策與長照用途之房地合一課徵所得稅金額3月份計2,654百萬元，累計1-3月共為6,560百萬元。

4. 106年6月起，因應遺產及贈與稅、菸酒稅修法，調整稅目名稱與順序，將各支出用途稅收列示於本稅項目下。

表2、全國賦稅實徵淨額統計表(初步統計)－按政府別分

111年 3月

單位：新臺幣百萬元；%

稅目別	本月 實徵淨額	111年 3月			本年度累計 實徵淨額	111年 3月			本年度 預算數	
		較上年同月 增減數	較上年同月 增減率	占本月分配 預算數比率		較上年同期 增減數	較上年同期 增減率	占累計分配 預算數比率		占本年度 預算數比率
總計	202,700	1,760	0.9	120.3	482,717	15,476	3.3	114.9	17.7	2,724,252
中央政府	130,679	-2,667	-2.0	116.4	324,258	6,465	2.0	113.2	17.0	1,903,767
地方政府(含中央統籌)	60,462	2,717	4.7	128.2	128,899	5,549	4.5	117.7	18.2	708,417
中央特種基金	11,559	1,709	17.4	126.5	29,560	3,463	13.3	122.1	26.4	112,068
金融業營業稅(撥入金融業特別準備金)	4,085	219	5.7	118.9	8,122	529	7.0	120.4	32.4	25,056
健康福利捐	1,780	-31	-1.7	106.3	6,091	-466	-7.1	100.4	21.8	27,900
長照基金	5,694	1,521	36.5	141.5	15,348	3,399	28.5	134.6	26.0	59,112
遺產稅	722	-129	-15.2	227.8	1,509	-67	-4.2	166.9	39.9	3,780
贈與稅	536	283	111.4	253.8	1,181	663	127.8	196.1	46.9	2,520
菸稅	1,782	-32	-1.8	82.5	6,096	-466	-7.1	97.3	21.9	27,900
房地合一課徵所得稅	2,654	1,400	111.7	198.3	6,560	3,269	99.3	180.7	26.3	24,912
營利事業	-	-	--	-	-	-	--	-	-	7,253
個人	2,654	1,400	111.7	200.9	6,560	3,269	99.3	182.5	37.2	17,659

說明：房地合一課徵所得稅用於住宅政策與長照用途。

表3、中央政府賦稅實徵淨額統計表(初步統計)

111年 3月

單位：新臺幣百萬元；%

稅目別	本月實徵淨額	較上年同月 增減數	較上年同月 增減率	占本月分配 預算數比率	本年度累計					本年度 預算數
					實徵淨額	較上年同期 增減數	較上年同期 增減率	占累計分配 預算數比率	占本年度 預算數比率	
總計	130,679	-2,667	-2.0	116.4	324,258	6,465	2.0	113.2	17.0	1,903,767
關稅	11,401	-369	-3.1	100.8	31,192	279	0.9	99.2	23.4	133,482
所得稅	26,599	-3,861	-12.7	97.2	100,115	16,145	19.2	122.0	9.0	1,108,233
營利事業所得稅	5,482	2,078	61.0	159.2	14,585	7,130	95.7	177.2	2.2	649,749
綜合所得稅	21,116	-5,939	-22.0	88.2	85,530	9,015	11.8	115.9	18.7	458,484
遺產及贈與稅	2,035	386	23.4	179.3	4,638	635	15.9	143.1	34.3	13,537
遺產稅	1,101	108	10.9	162.2	2,324	75	3.3	119.8	28.7	8,096
贈與稅	934	277	42.2	204.8	2,314	560	32.0	177.6	42.5	5,441
貨物稅	10,977	-1,779	-13.9	88.7	31,824	-6,932	-17.9	85.7	19.3	165,231
證券交易稅	21,799	-152	-0.7	142.0	50,221	-5,704	-10.2	127.2	28.4	176,848
期貨交易稅	1,142	117	11.4	157.8	2,559	-80	-3.0	142.9	32.8	7,808
菸酒稅	2,258	-183	-7.5	85.8	6,993	-731	-9.5	91.5	20.6	34,026
特種貨物及勞務稅	289	-16	-5.3	151.1	633	-41	-6.0	110.3	24.5	2,580
營業稅	54,179	3,191	6.3	131.7	96,084	2,892	3.1	115.7	36.7	262,022

說明：1. 遺產及贈與稅實物抵繳金額3月份計61百萬元，累計1-3月實物抵繳金額共為114百萬元。

2. 營業稅包含銀行業、保險業經營本業營業稅調增3%稅款，3月份計3,207百萬元，累計1-3月共為6,383百萬元。

表4、地方賦稅(含中央統籌)實徵淨額統計表(初步統計)

111年 3月

單位：新臺幣百萬元；%

稅目別	本月				本年度累計				本年度 預算數	
	實徵淨額	較上年同月 增減數	較上年同月 增減率	占本月分配 預算數比率	實徵淨額	較上年同期 增減數	較上年同期 增減率	占累計分配 預算數比率		占本年度 預算數比率
總計	60,462	2,717	4.7	128.2	128,899	5,549	4.5	117.7	18.2	708,417
所得稅	3,250	-273	-7.8	101.9	11,853	2,157	22.2	124.5	9.4	125,905
營利事業所得稅	609	231	61.0	158.4	1,621	792	95.7	176.5	2.2	73,000
綜合所得稅	2,641	-504	-16.0	94.1	10,232	1,365	15.4	119.0	19.3	52,905
遺產及贈與稅	2,468	564	29.6	191.0	5,526	912	19.8	150.1	35.9	15,406
遺產稅	1,322	189	16.7	171.0	2,815	270	10.6	127.8	30.5	9,215
贈與稅	1,146	375	48.6	220.8	2,711	642	31.0	183.3	43.8	6,191
貨物稅	1,220	-198	-13.9	88.7	3,536	-770	-17.9	85.7	19.3	18,359
菸酒稅	565	-46	-7.5	85.8	1,748	-183	-9.5	91.5	20.6	8,507
營業稅	34,349	2,023	6.3	131.7	60,916	1,834	3.1	115.7	36.7	166,119
土地稅	11,055	791	7.7	132.9	30,068	1,539	5.4	121.2	15.4	195,734
地價稅	320	-167	-34.3	127.2	1,417	177	14.3	150.9	1.6	91,028
土地增值稅	10,735	958	9.8	133.1	28,652	1,361	5.0	120.0	27.4	104,706
房屋稅	598	215	56.0	201.6	1,163	186	19.0	158.4	1.4	81,992
使用牌照稅	3,040	-318	-9.5	101.3	4,675	-384	-7.6	101.7	7.1	66,123
契稅	1,702	89	5.5	143.8	4,347	196	4.7	125.5	28.7	15,155
印花稅	1,864	188	11.2	123.4	4,318	488	12.7	125.1	34.0	12,694
娛樂稅	159	1	0.3	127.8	419	-15	-3.4	108.1	26.4	1,591
特別及臨時稅課	193	-317	-62.1	165.3	329	-410	-55.5	136.9	39.6	832
教育捐	-	-	--	--	-	-0	--	--	--	-



表5、歷年全國各類賦稅實徵淨額統計表(1/4)

1. 金額

單位：億元

年(月)別	總計	關稅	所得稅			遺產及贈與稅					貨物稅	證券交易稅	期貨交易稅	特種貨物及勞務稅
			小計	營利事業所得稅	綜合所得稅	小計	遺產稅	撥入長照基金	贈與稅	撥入長照基金				
100年	17,646	963	7,102	3,672	3,430	237	158	-	78	-	1,649	940	59	22
101年	17,967	949	7,608	3,677	3,931	283	193	-	90	-	1,609	719	43	43
102年	18,341	970	7,433	3,511	3,922	237	141	-	97	-	1,625	714	27	53
103年	19,761	1,071	8,135	4,026	4,109	254	135	-	120	-	1,729	887	29	54
104年	21,349	1,110	9,367	4,628	4,739	327	184	-	144	-	1,831	820	38	42
105年	22,241	1,150	10,064	5,104	4,960	475	255	-	220	-	1,819	709	37	28
106年	22,512	1,150	9,864	5,033	4,831	511	212	0	299	2	1,785	900	42	23
107年	23,869	1,201	10,771	5,679	5,091	318	214	22	104	13	1,801	1,012	61	25
108年	24,705	1,230	11,488	6,479	5,009	349	243	50	106	16	1,769	912	47	27
109年	23,987	1,214	9,817	4,771	5,047	423	296	75	127	21	1,702	1,506	75	27
110年	28,742	1,333	12,320	7,018	5,302	531	335	83	196	45	1,801	2,754	105	36
3月	2,009	118	352	38	315	47	30	9	17	3	142	220	10	3
4月	1,327	113	180	-106	286	52	39	12	13	2	160	244	7	3
5月	2,932	120	510	216	294	39	27	8	12	2	170	294	13	3
6月	3,432	112	2,389	2,034	355	61	23	3	39	16	164	270	8	3
7月	5,673	125	3,866	2,306	1,560	56	39	10	17	4	158	341	10	4
8月	1,324	101	654	106	549	34	26	6	9	1	144	245	9	3
9月	3,020	105	1,488	1,054	434	46	33	10	13	3	145	178	8	2
10月	2,194	105	1,563	1,163	401	32	21	3	11	2	132	169	8	3
11月	2,527	110	269	46	223	38	26	6	13	2	142	239	7	4
12月	1,641	131	432	118	314	64	38	10	27	7	154	216	8	5
111年1-3月累計	4,827	312	1,185	162	1,023	129	66	15	62	12	354	502	26	6
1月	2,033	111	434	48	386	33	16	3	17	2	124	174	9	2
2月	768	87	426	53	373	38	19	5	19	5	107	110	6	1
3月	2,027	114	325	61	264	58	31	7	26	5	122	218	11	3
較上年同月增減數	18	-4	-27	23	-50	11	2	-1	9	3	-20	-2	1	-0
累計較上年同期增減數	155	3	216	79	136	21	3	-1	19	7	-77	-57	-1	-0

說明：1. 特種貨物及勞務稅自100年6月起開徵。

2. 遺產及贈與稅、菸酒稅包括撥入長照基金之稅款；金融業營業稅係指金融業特別準備金；其他包括娛樂稅、特別及臨時稅課與教育捐。

表5、歷年全國各類賦稅實徵淨額統計表(2/4)

1. 金額

單位：億元

年(月)別	菸酒稅			營業稅	金融業 營業稅	地價稅	土地 增值稅	房屋稅	使用 牌照稅	契稅	印花稅	健康 福利捐	其他	
	菸稅	撥入 長照基金	酒稅											
100年	447	204	-	243	3,077	238	634	786	595	554	126	94	346	17
101年	449	203	-	247	3,065	247	627	811	618	565	117	100	344	16
102年	448	207	-	241	3,280	249	708	1,033	630	578	136	104	351	16
103年	438	194	-	244	3,607	256	715	1,017	647	593	125	106	329	24
104年	442	195	-	246	3,609	251	711	1,135	694	617	138	113	331	23
105年	456	203	-	254	3,784	237	939	834	730	630	114	106	344	23
106年	502	247	57	255	3,850	231	948	939	767	641	128	111	322	31
107年	696	449	283	247	4,154	245	919	906	786	648	134	121	282	36
108年	686	442	278	245	4,209	262	919	1,011	810	656	148	129	277	37
109年	715	469	295	246	4,372	266	918	1,130	793	663	161	137	294	39
110年	709	480	302	229	4,994	282	902	1,100	833	670	178	144	302	31
3月	49	29	18	20	872	39	5	98	4	34	16	17	18	7
4月	59	38	24	21	-0	-0	3	84	21	354	15	6	24	3
5月	61	40	25	21	855	38	3	109	498	196	17	17	25	2
6月	60	41	26	18	-63	3	1	93	253	33	15	6	26	1
7月	54	36	23	18	878	62	1	91	26	7	12	19	23	1
8月	58	39	24	20	-67	-0	2	84	7	5	12	6	24	1
9月	56	38	24	18	848	40	2	71	5	5	14	18	24	6
10月	65	45	28	20	-59	0	16	96	4	7	16	7	28	1
11月	61	46	29	15	936	38	545	96	4	9	18	20	29	2
12月	73	53	33	21	68	26	317	105	5	3	19	7	33	2
111年1-3月累計	148	97	61	51	1,651	81	14	287	12	47	43	43	61	7
1月	56	38	24	18	900	40	8	107	3	10	15	20	24	2
2月	46	31	19	16	-175	0	2	72	2	6	11	4	19	2
3月 p	46	28	18	18	926	41	3	107	6	30	17	19	18	4
較上年同月 增減數	-3	-1	-0	-2	54	2	-2	10	2	-3	1	2	-0	-3
累計較上年 同期增減數	-14	-7	-5	-6	53	5	2	14	2	-4	2	5	-5	-4

表5、歷年全國各類賦稅實徵淨額統計表(3/4)

2. 年增率

單位：%

年(月)別	總計	關稅	所得稅			遺產及贈與稅					貨物稅	證券交易稅	期貨交易稅	特種貨物及勞務稅
			小計	營利事業所得稅	綜合所得稅	小計	遺產稅	撥入長照基金	贈與稅	撥入長照基金				
100年	8.8	7.6	20.3	28.5	12.6	-41.3	-49.3	--	-13.8	--	9.4	-10.1	28.6	--
101年	1.8	-1.5	7.1	0.2	14.6	19.5	21.6	--	15.3	--	-2.4	-23.5	-26.7	93.8
102年	2.1	2.2	-2.3	-4.5	-0.2	-16.1	-27.0	--	7.2	--	1.0	-0.8	-37.9	24.4
103年	7.7	10.4	9.4	14.7	4.8	7.2	-4.4	--	24.3	--	6.4	24.3	7.2	1.6
104年	8.0	3.6	15.2	14.9	15.4	28.7	36.5	--	19.9	--	5.9	-7.5	32.2	-22.4
105年	4.2	3.6	7.4	10.3	4.6	45.1	38.9	--	53.2	--	-0.7	-13.6	-2.1	-32.6
106年	1.2	-0.0	-2.0	-1.4	-2.6	7.5	-16.9	--	35.7	--	-1.9	27.0	13.1	-18.0
107年	6.0	4.4	9.2	12.8	5.4	-37.7	0.9	4,418.0	-65.1	696.6	0.9	12.5	45.6	6.8
108年	3.5	2.5	6.7	14.1	-1.6	9.7	13.7	127.5	1.7	18.6	-1.8	-9.9	-23.0	10.6
109年	-2.9	-1.3	-14.5	-26.4	0.7	21.1	22.0	49.8	19.1	29.7	-3.8	65.2	60.5	-3.0
110年	19.8	9.8	25.5	47.1	5.1	25.5	12.9	10.7	54.9	118.8	5.8	82.8	38.8	36.3
3月	19.2	10.3	27.6	-31.1	42.2	53.4	47.1	94.5	66.0	178.2	9.2	77.6	-11.7	92.6
4月	11.4	12.7	-35.5	--	-2.4	59.5	63.6	198.2	48.3	107.9	11.5	159.7	32.3	15.9
5月	28.5	32.5	30.3	52.3	17.8	27.8	20.7	55.8	46.8	20.0	36.0	157.9	145.8	67.9
6月	55.9	14.4	73.1	51.6	814.1	53.3	-28.6	-63.4	370.1	1,518.3	21.9	115.3	58.6	40.7
7月	20.1	19.9	19.3	77.7	-19.8	31.5	23.6	7.4	54.4	117.9	15.0	93.7	43.6	19.5
8月	3.8	-0.1	-2.9	6.4	-4.5	7.9	7.9	-8.2	8.0	13.2	7.6	67.5	48.6	33.6
9月	13.1	1.5	25.6	20.5	40.0	17.3	24.9	37.7	1.3	-2.0	2.7	28.5	10.2	3.1
10月	28.1	5.4	34.8	37.6	27.1	18.0	39.3	25.0	-8.6	-19.5	-12.9	71.1	74.2	3.9
11月	9.0	4.3	10.6	7.8	11.2	-29.6	-37.9	-61.3	-3.3	-12.4	-1.7	72.4	9.1	99.6
12月	2.2	1.1	17.6	6.1	22.5	42.6	24.9	57.1	78.3	169.8	-12.6	8.4	7.0	49.2
111年1-3月累計	3.3	0.9	22.2	95.7	15.4	20.0	4.4	-4.2	42.9	127.8	-17.9	-10.2	-3.0	-6.0
1月	8.4	11.0	40.3	182.4	32.0	-1.5	-18.0	-14.4	20.5	96.9	-9.1	-17.8	-10.0	23.1
2月	-2.6	-4.9	38.5	89.9	33.3	40.3	30.8	30.9	51.8	167.8	-29.4	-13.9	-15.4	-35.8
3月	0.9	-3.1	-7.8	61.0	-16.0	23.7	5.6	-15.2	55.6	111.4	-13.9	-0.7	11.4	-5.3

表5、歷年全國各類賦稅實徵淨額統計表(4/4)

2. 年增率

單位：%

年(月)別	菸酒稅			酒稅	營業稅	金融業 營業稅	地價稅	土地 增值稅	房屋稅	使用 牌照稅	契稅	印花稅	健康 福利捐	其他
	菸稅	撥入 長照基金												
100年	0.3	-0.5	--	1.1	6.2	10.2	0.5	7.2	2.2	2.5	-8.5	5.1	-0.5	2.5
101年	0.6	-0.7	--	1.7	-0.4	3.8	-1.0	3.2	3.9	2.1	-7.5	6.5	-0.7	-6.5
102年	-0.4	2.1	--	-2.4	7.0	0.9	12.9	27.3	2.0	2.2	16.0	3.7	2.1	4.2
103年	-2.1	-6.2	--	1.3	10.0	2.7	1.0	-1.5	2.6	2.7	-7.6	2.6	-6.2	47.9
104年	0.8	0.6	--	0.9	0.1	-1.8	-0.5	11.6	7.3	4.0	10.3	6.0	0.6	-4.6
105年	3.3	3.8	--	2.9	4.8	-5.5	32.0	-26.5	5.1	2.2	-17.7	-5.7	3.8	0.5
106年	10.1	21.9	--	0.7	1.8	-2.6	0.9	12.6	5.2	1.7	12.4	4.3	-6.4	35.1
107年	38.6	81.6	393.5	-3.2	7.9	5.8	-3.1	-3.5	2.4	1.2	4.5	9.4	-12.4	13.8
108年	-1.4	-1.6	-1.6	-0.9	1.3	6.9	0.0	11.7	3.0	1.2	10.5	5.8	-1.7	4.2
109年	4.1	6.1	6.1	0.4	3.9	1.8	-0.2	11.7	-2.0	1.0	9.3	6.8	6.2	5.5
110年	-0.9	2.4	2.4	-7.0	14.2	5.9	-1.6	-2.6	5.0	1.1	10.1	5.1	2.5	-19.6
3月	10.0	4.7	4.8	18.5	11.1	-1.9	41.0	14.5	42.1	6.8	29.2	1.4	4.7	-11.7
4月	4.7	6.5	6.5	1.6	--	--	37.5	12.1	3.8	-3.5	38.1	15.6	6.3	53.9
5月	11.4	11.1	11.1	12.1	19.0	4.2	32.5	25.3	15.3	9.9	63.8	3.6	11.2	7.9
6月	1.0	9.6	9.6	-14.1	--	15.4	-19.7	0.2	-9.2	-3.4	18.6	-5.1	9.5	-40.6
7月	-12.5	-5.0	-5.0	-24.8	16.7	11.3	-32.9	-7.8	-8.2	-16.0	-23.4	6.9	-5.0	-62.7
8月	-8.1	-9.4	-9.3	-5.4	--	--	25.7	-8.6	13.4	-3.0	-17.3	-2.1	-9.1	-63.6
9月	-13.4	-5.9	-5.9	-26.1	5.4	10.3	-38.2	-33.5	-9.6	40.0	-12.6	3.9	-5.6	-20.7
10月	-5.5	-1.6	-1.6	-13.2	--	-29.1	2.3	-6.6	13.4	-17.2	8.3	11.8	-1.6	-53.2
11月	5.2	11.8	12.5	-10.6	8.9	9.7	4.7	-13.8	-2.2	30.2	2.5	9.2	11.8	-27.5
12月	-0.3	5.7	5.1	-12.8	10.6	7.6	-10.8	-13.3	-34.8	12.4	9.0	9.8	5.7	-0.4
111年1-3月累計	-8.5	-7.1	-7.1	-11.1	3.3	7.0	14.3	5.0	19.0	-7.6	4.7	12.7	-7.1	-36.2
1月	1.1	1.7	1.7	-0.1	8.0	8.4	49.5	1.2	-0.8	3.6	-1.5	15.2	1.8	-32.5
2月	-20.3	-19.6	-19.6	-21.6	--	-36.9	34.0	3.9	-9.7	-13.5	13.3	8.3	-19.7	-6.0
3月	-5.4	-1.8	-1.8	-10.6	6.2	5.7	-34.3	9.8	56.0	-9.5	5.5	11.2	-1.7	-47.3

表6、歷年中央政府(不含特別預算)各類賦稅實徵淨額統計表(1/2)

## 1. 金額

單位：億元

年(月)別	總計	關稅	所得稅			遺產及贈與稅			貨物稅	證券 交易稅	期貨 交易稅	菸酒稅	特種 貨物及 勞務稅	營業稅
			小計	營利事業 所得稅	綜合 所得稅	小計	遺產稅	贈與稅						
100年	12,034	963	6,392	3,305	3,087	102	67	35	1,484	940	59	357	-	1,737
101年	12,221	949	6,847	3,310	3,538	130	90	40	1,448	719	43	360	-	1,725
102年	12,180	970	6,690	3,160	3,530	105	63	42	1,463	714	27	358	-	1,855
103年	13,434	1,071	7,321	3,624	3,698	114	61	53	1,556	887	29	350	54	2,051
104年	14,651	1,110	8,431	4,165	4,266	154	87	67	1,648	820	38	353	42	2,055
105年	15,338	1,150	9,016	4,552	4,464	226	121	104	1,637	709	37	365	28	2,171
106年	15,229	1,150	8,697	4,360	4,337	240	99	141	1,606	900	42	356	23	2,215
107年	16,392	1,201	9,618	5,061	4,557	131	89	42	1,621	1,012	61	331	25	2,393
108年	16,861	1,230	10,178	5,725	4,454	132	90	42	1,592	912	47	327	27	2,416
109年	16,054	1,214	8,699	4,264	4,435	152	104	48	1,532	1,506	75	336	27	2,513
110年	20,038	1,333	10,798	6,248	4,551	183	113	70	1,621	2,754	105	325	36	2,884
3月	1,333	118	305	34	271	16	10	7	128	220	10	24	3	510
4月	705	113	149	-95	244	16	10	5	144	244	7	28	3	0
5月	1,570	120	445	194	250	14	9	5	153	294	13	28	3	500
6月	2,674	112	2,127	1,830	297	20	9	11	147	270	8	27	3	-40
7月	4,619	125	3,453	2,075	1,378	20	14	6	142	341	10	25	4	500
8月	1,064	101	577	95	482	13	9	3	130	245	9	27	3	-41
9月	2,213	105	1,256	879	376	13	9	5	131	178	8	26	2	494
10月	1,799	105	1,389	1,047	343	13	9	4	119	169	8	29	3	-36
11月	1,292	110	216	41	175	14	9	5	128	239	7	26	4	550
12月	924	131	346	106	240	22	12	9	139	216	8	32	5	26
111年1-3月累計	3,243	312	1,001	146	855	46	23	23	318	502	26	70	6	961
1月	1,343	111	371	43	328	13	6	7	112	174	9	26	2	526
2月	593	87	364	48	316	13	7	7	97	110	6	22	1	-107
3月 <sup>p</sup>	1,307	114	266	55	211	20	11	9	110	218	11	23	3	542
較上年同月 增減數	-27	-4	-39	21	-59	4	1	3	-18	-2	1	-2	-0	32
累計較上年 同期增減數	65	3	161	71	90	6	1	6	-69	-57	-1	-7	-0	29

說明：特種貨物及勞務稅自100年6月起開徵。

表6、歷年中央政府(不含特別預算)各類賦稅實徵淨額統計表(2/2)

2. 年增率

單位：%

年(月)別	總計	關稅	所得稅			遺產及贈與稅			貨物稅	證券交易稅	期貨交易稅	菸酒稅	特種貨物及勞務稅	營業稅
			小計	營利事業所得稅	綜合所得稅	小計	遺產稅	贈與稅						
100年	11.2	7.6	20.3	28.5	12.6	-40.0	-50.1	-1.0	9.4	-10.1	28.6	0.3	--	5.8
101年	1.6	-1.5	7.1	0.2	14.6	27.6	33.7	15.7	-2.4	-23.5	-26.7	0.6	--	-0.7
102年	-0.3	2.2	-2.3	-4.5	-0.2	-19.3	-30.4	5.4	1.0	-0.8	-37.9	-0.4	--	7.5
103年	10.3	10.4	9.4	14.7	4.8	8.5	-2.9	25.3	6.4	24.3	7.2	-2.1	--	10.6
104年	9.1	3.6	15.2	14.9	15.4	35.2	42.6	26.7	5.9	-7.5	32.2	0.8	-22.4	0.2
105年	4.7	3.6	6.9	9.3	4.6	46.6	40.1	54.8	-0.7	-13.6	-2.1	3.3	-32.6	5.6
106年	-0.7	-0.0	-3.5	-4.2	-2.8	6.1	-18.4	34.6	-1.9	27.0	13.1	-2.4	-18.0	2.0
107年	7.6	4.4	10.6	16.1	5.1	-45.2	-10.3	-69.9	0.9	12.5	45.6	-7.1	6.8	8.0
108年	2.9	2.5	5.8	13.1	-2.3	0.2	1.0	-1.4	-1.8	-9.9	-23.0	-1.2	10.6	0.9
109年	-4.8	-1.3	-14.5	-25.5	-0.4	15.5	15.3	15.9	-3.8	65.2	60.5	2.7	-3.0	4.0
110年	24.8	9.8	24.1	46.5	2.6	20.3	8.8	45.1	5.8	82.8	38.8	-3.1	36.3	14.8
3月	22.3	10.3	26.8	-31.1	41.8	39.7	31.8	53.4	9.2	77.6	-11.7	13.3	92.6	11.7
4月	17.8	12.7	-38.6	--	-4.3	22.3	14.5	41.5	11.5	159.7	32.3	3.4	15.9	--
5月	39.7	32.5	28.6	52.3	14.8	26.1	8.2	81.1	36.0	157.9	145.8	11.7	67.9	19.8
6月	70.4	14.4	72.3	51.6	981.7	42.0	-14.3	220.3	21.9	115.3	58.6	-4.8	40.7	--
7月	21.8	19.9	18.7	77.7	-20.8	37.0	32.4	49.0	15.0	93.7	43.6	-17.3	19.5	17.1
8月	7.2	-0.1	-3.6	6.4	-5.3	11.0	12.2	7.8	7.6	67.5	48.6	-7.2	33.6	--
9月	13.5	1.5	19.0	11.8	40.0	-1.3	-3.0	2.2	2.7	28.5	10.2	-18.3	3.1	5.1
10月	31.5	5.4	34.2	37.6	24.8	24.1	45.4	-5.1	-12.9	71.1	74.2	-8.3	3.9	--
11月	16.5	4.3	20.6	347.4	3.0	-19.5	-26.5	-1.5	-1.7	72.4	9.1	-0.5	99.6	8.8
12月	4.9	1.1	11.9	6.1	14.6	27.0	9.2	62.3	-12.6	8.4	7.0	-4.3	49.2	12.5
111年1-3月累計	2.0	0.9	19.2	95.7	11.8	15.9	3.3	32.0	-17.9	-10.2	-3.0	-9.5	-6.0	3.1
1月	8.0	11.0	36.4	182.4	27.7	-2.6	-19.5	16.7	-9.1	-17.8	-10.0	0.7	23.1	8.0
2月	-1.3	-4.9	38.4	89.9	33.0	27.7	19.2	37.5	-29.4	-13.9	-15.4	-20.8	-35.8	--
3月	-2.0	-3.1	-12.7	61.0	-22.0	23.4	10.9	42.2	-13.9	-0.7	11.4	-7.5	-5.3	6.3

表7、土地增值稅件數及實徵淨額統計表(初步統計)

111年 3月

單位：件；千元

地區別	件 數						金 額					
	本 月 數			本 年 累 計 數			本 月 數			本 年 累 計 數		
	較 上 年 同 月			較 上 年 同 期			較 上 年 同 月			較 上 年 同 期		
	增 減 值	增 減 %		增 減 值	增 減 %		增 減 值	增 減 %		增 減 值	增 減 %	
總 計	64,232	2,301	3.7	171,027	1,894	1.1	10,734,814	957,951	9.8	28,651,845	1,361,157	5.0
新 北 市	11,973	1,328	12.5	30,417	3,159	11.6	2,472,426	375,562	17.9	5,938,189	216,442	3.8
臺 北 市	7,160	1,457	25.5	18,011	696	4.0	2,025,514	540,576	36.4	5,399,457	880,963	19.5
桃 園 市	6,122	-918	-13.0	19,755	-902	-4.4	886,049	-696,445	-44.0	2,925,284	-754,441	-20.5
臺 中 市	7,690	1,181	18.1	19,664	862	4.6	1,801,785	595,102	49.3	4,986,718	1,174,982	30.8
臺 南 市	5,843	108	1.9	16,005	613	4.0	668,706	-154,801	-18.8	1,791,643	-261,865	-12.8
高 雄 市	7,152	242	3.5	18,505	1,817	10.9	824,554	41,833	5.3	2,263,717	173,782	8.3
宜 蘭 縣	1,584	-401	-20.2	4,046	-1,177	-22.5	240,865	49,273	25.7	651,849	-219,816	-25.2
新 竹 縣	2,058	-305	-12.9	6,055	138	2.3	243,177	-132,011	-35.2	882,088	-62,804	-6.6
苗 栗 縣	1,768	7	0.4	4,778	207	4.5	147,729	-11,543	-7.2	425,115	12,302	3.0
彰 化 縣	3,087	271	9.6	7,926	-1,129	-12.5	270,336	81,575	43.2	685,935	86,104	14.4
南 投 縣	1,007	-22	-2.1	2,676	-201	-7.0	89,666	-14,289	-13.7	239,281	15,748	7.0
雲 林 縣	1,607	148	10.1	3,682	-464	-11.2	100,061	-18,682	-15.7	221,385	-86,565	-28.1
嘉 義 縣	1,045	-50	-4.6	2,756	-226	-7.6	62,797	8,338	15.3	202,279	-2,450	-1.2
屏 東 縣	2,097	224	12.0	5,367	404	8.1	201,807	62,547	44.9	462,138	40,142	9.5
臺 東 縣	487	53	12.2	1,210	-237	-16.4	34,510	4,663	15.6	81,478	-17,756	-17.9
花 蓮 縣	463	-188	-28.9	1,234	-502	-28.9	79,229	-31,261	-28.3	189,461	-80,360	-29.8
澎 湖 縣	144	-125	-46.5	580	-86	-12.9	16,525	1,615	10.8	62,434	-3,306	-5.0
基 隆 市	1,013	133	15.1	2,463	18	0.7	143,252	103,961	264.6	293,990	174,662	146.4
新 竹 市	1,344	-664	-33.1	4,346	-716	-14.1	361,733	171,662	90.3	758,035	110,723	17.1
嘉 義 市	474	-165	-25.8	1,195	-354	-22.9	41,328	-26,677	-39.2	129,476	-34,870	-21.2
金 門 縣	109	8	7.9	320	28	9.6	20,345	5,340	35.6	58,024	-2,137	-3.6
連 江 縣	5	-21	-80.8	36	-54	-60.0	2,420	1,613	199.9	3,869	1,677	76.5

說明：1. 本表僅指應稅案件，不包括無應納稅額者。

2. 不動產移轉案件可能因橫跨不同地號，或前次移轉時點不同，須分別依其公告現值核算土增稅，致件數有虛增現象，此種情形於建商購地、建屋完成後出售，頗為常見，引用件數資料時請留意。