



財政部新聞稿

111年6月10日發布

網際網路 <https://www.mof.gov.tw> 同步發送
下次發布日期：111年7月12日下午4時

聯絡人：梁冠璇專門委員
電話：02-2322-8343

111年5月全國賦稅收入初步統計



一、全國賦稅收入

(一) 本月數

5月實徵淨額2,939億元，較上年同月增加7億元(+0.2%)。

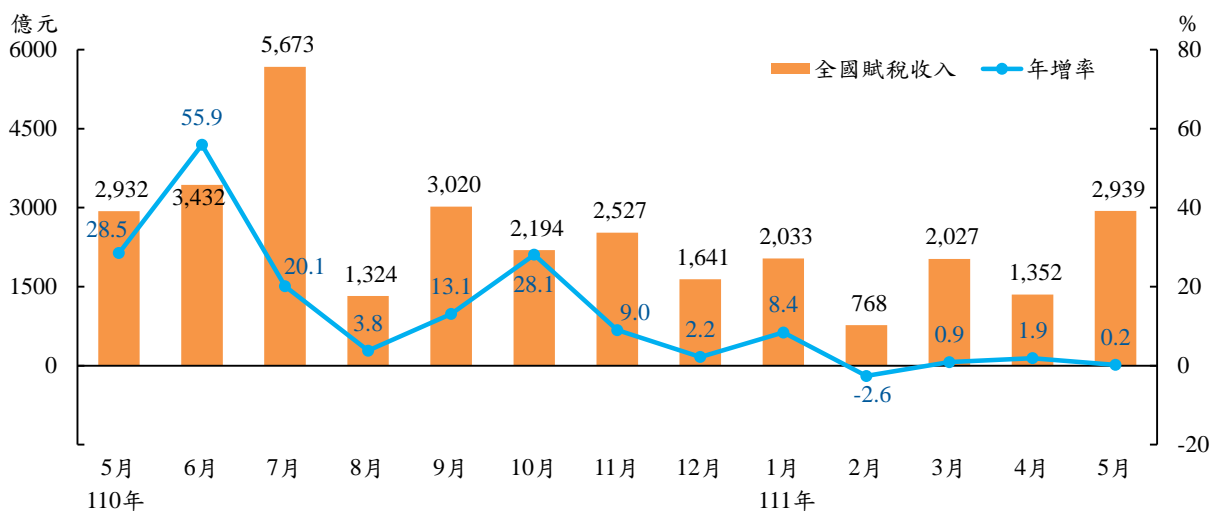
(二) 累計數

累計1至5月實徵淨額9,118億元，較上年同期增加186億元(+2.1%)。

(三) 達成率

累計1至5月實徵淨額占累計分配預算數107.6%，占全年預算數33.5%。

圖1 全國賦稅收入及年增率

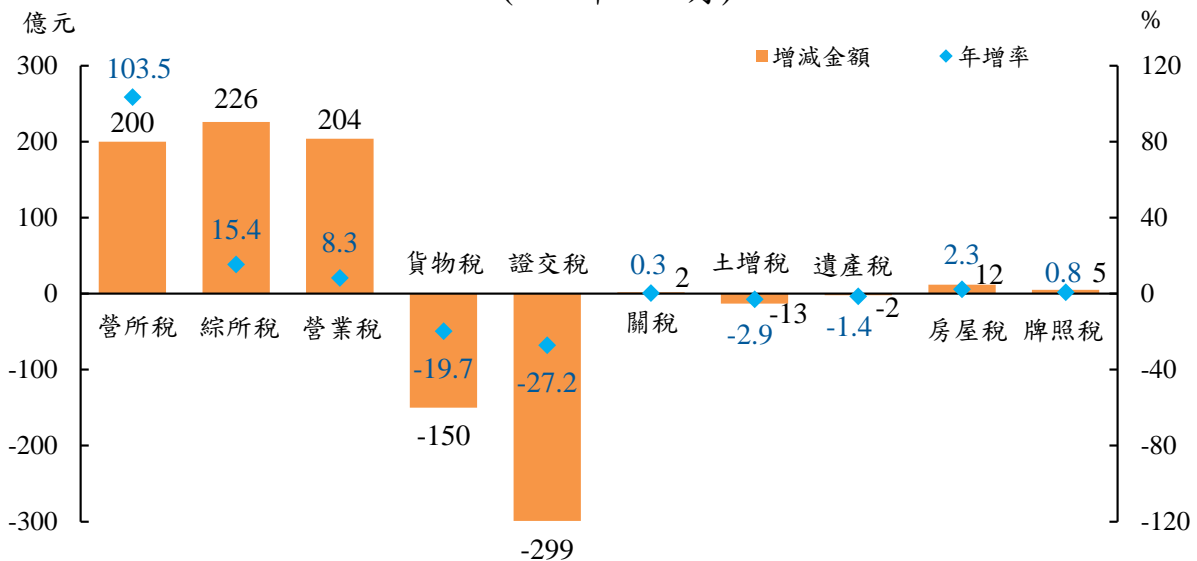


二、主要稅目別變動

(一) 5月實徵淨額與上年同月比較，以營業稅增加160億元、綜合所得稅增加46億元、營利事業所得稅增加16億元較多，而證券交易稅減少150億元、貨物稅減少41億元。

(二) 累計1至5月實徵淨額與上年同期比較，以綜合所得稅增加226億元、營業稅增加204億元、營利事業所得稅增加200億元較多，惟證券交易稅減少299億元、貨物稅減少150億元。

圖2 主要稅目別變化
(111年1-5月)



1. 營利事業所得稅

5月實徵淨額232億元，較上年同月增加16億元(+7.2%)，主因結算申報自繳稅額增加，累計1至5月實徵淨額393億元，較上年同期增加200億元(+1.0倍)，除前項因素外，尚因延分期案件繳納稅額增加，以及去年有大額退稅所致。

2. 綜合所得稅

5月實徵淨額339億元，較上年同月增加46億元(+15.5%)，累計1至5月實徵淨額1,692億元，較上年同期增加226億元(+15.4%)，主因薪資及盈餘分配所得扣繳稅款增加，以及房地合一課徵所得稅增加所致。

3. 營業稅(含金融業營業稅)

5月實徵淨額1,015億元，較上年同月增加160億元(+18.7%)，累計1至5月實徵淨額2,658億元，較上年同期增加204億元(+8.3%)，主因進口礦產品、電子零組件、化學品、基本金屬及其製品等稅額增加，以及適用外銷零稅率之營業人申請退稅增加之交互影響。

4.貨物稅

(1)5月實徵淨額128億元，較上年同月減少41億元(-24.4%)，其中油氣類減少21億元(-29.1%)，主因基於穩定民生物價，調降汽、柴油貨物稅所致，車輛類減少21億元(-26.4%)，主因新車銷售下滑及車輛汰舊換新核退稅額增加。

(2)累計1至5月實徵淨額611億元，較上年同期減少150億元(-19.7%)，其中油氣類減少97億元(-26.0%)，亦因汽、柴油貨物稅調降影響，車輛類減少46億元(-14.8%)，主因進口車稅額減少。

5.證券交易稅

5月及累計1至5月上市櫃股票平均每日成交值為2,843億元、3,373億元(上年同期為5,781億元、4,651億元)，全月證交稅實徵淨額144億元，較上年同月減少150億元(-51.2%)，累計1至5月實徵淨額799億元，較上年同期減少299億元(-27.2%)。

6.關稅

5月實徵淨額116億元，較上年同月減少5億元(-3.8%)，主因小客車稅額減少；累計1至5月實徵淨額544億元，較上年同期增加2億元(+0.3%)，主因調製食品、機械及電機設備等稅額增加。

7.土地增值稅

(1)5月實徵淨額86億元，較上年同月減少23億元(-21.1%)，累計1至5月實徵淨額452億元，較上年同期減少13億元(-2.9%)，均受去年同期有大額稅款徵起案件之影響所致。

(2)5月土地增值稅徵起件數5萬6,310件，較上年同月減少8,215件(-12.7%)；累計1至5月土地增值稅徵起件數28萬172件，較上年同期減少1萬996件(-3.8%)。

8.遺產稅

5月實徵淨額38億元，較上年同月增加11億元(+40.6%)，主因大額稅款徵起案件增加；累計1至5月實徵淨額128億元，較上年同期減少2億元(-1.4%)。

9.房屋稅

5月實徵淨額506億元，較上年同月增加9億元(+1.7%)，累計1至5月實徵淨額541億元，較上年同期增加12億元(+2.3%)，主因今年開徵件數增加所致。

10.使用牌照稅

5月實徵淨額193億元，較上年同月減少3億元(-1.5%)，主因入帳時間差異；累計1至5月實徵淨額605億元，較上年同期增加5億元(+0.8%)，主因開徵車輛數增加。

(三) 前 5 月實徵淨額占分配預算數之比率：

前 5 月主要徵起稅目中，實徵淨額占分配預算數比率大於 100% 者有贈與稅(158.5%)、遺產稅(150.1%)、營業稅(121.8%)、證交稅(116.0%)、土增稅(110.5%)、綜所稅(110.4%)、房屋稅(106.3%)、關稅(101.2%)、牌照稅(101.1%)，低於 100% 者有菸酒稅(95.5%)、貨物稅(83.9%)、營所稅(67.8%)。

三、各級政府賦稅收入概況

(一) 中央政府

累計 1 至 5 月中央政府賦稅收入(不含中央統籌分配稅款)實徵淨額 5,455 億元，較上年同期增加 2 億元(+0.04%)；占分配預算數 104.4%。

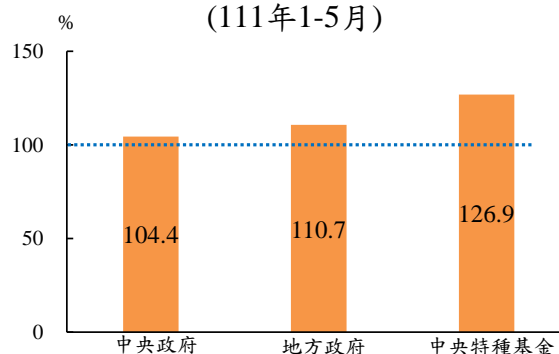
(二) 地方政府

累計 1 至 5 月地方政府賦稅收入(含中央統籌分配稅款)實徵淨額 3,146 億元，較上年同期增加 115 億元(+3.8%)；占分配預算數 110.7%。

(三) 中央特種基金

累計 1 至 5 月撥入中央特種基金之金融業營業稅實徵淨額 123 億元，較上年同期增加 9 億元(+8.3%)；健康福利捐實徵淨額 109 億元，較上年同期減少 5 億元(-4.3%)；長照基金 284 億元(其中 126 億元來自房地合一課徵所得稅，110 億元來自菸稅，48 億元來自遺贈稅)，較上年同期增加 65 億元(+29.4%)。

圖3 各級政府賦稅收入達成率
(111年1-5月)



四、附表

表 1、全國賦稅實徵淨額統計表(初步統計)

表 2、全國賦稅實徵淨額統計表(初步統計)－按政府別分

表 3、中央政府賦稅實徵淨額統計表(初步統計)

表 4、地方賦稅(含中央統籌)實徵淨額統計表(初步統計)

表 5、歷年全國各類賦稅實徵淨額統計表

表 6、歷年中央政府(不含特別預算)各類賦稅實徵淨額統計表

表 7、土地增值稅件數及實徵淨額統計表(初步統計)

表1、全國賦稅實徵淨額統計表(初步統計)

111年 5月

單位：新臺幣百萬元；%

稅目別	本月實徵淨額	較上年同月 增減數	較上年同月 增減率	占本月分配 預算數比率	本年度累計 實徵淨額	較上年同期 增減數	較上年同期 增減率	占累計分配 預算數比率	占本年度 預算數比率	本年度 預算數
總計	293,874	654	0.2	100.4	911,772	18,608	2.1	107.6	33.5	2,724,252
關稅	11,555	-458	-3.8	102.8	54,436	168	0.3	101.2	40.8	133,482
所得稅	57,095	6,102	12.0	66.2	208,501	42,565	25.7	98.7	16.6	1,259,050
營利事業所得稅	23,154	1,551	7.2	47.7	39,311	19,995	103.5	67.8	5.4	730,002
綜合所得稅	33,942	4,551	15.5	90.1	169,190	22,570	15.4	110.4	32.0	529,048
遺產及贈與稅	4,826	894	22.7	166.5	21,811	1,967	9.9	153.4	61.9	35,243
遺產稅	3,786	1,094	40.6	218.3	12,767	-188	-1.4	150.1	60.5	21,091
遺產稅(未指定用途)	2,628	700	36.3	184.6	9,548	157	1.7	136.7	55.2	17,311
遺產稅(撥入長照基金)	1,158	394	51.6	372.4	3,219	-345	-9.7	211.1	85.2	3,780
贈與稅	1,040	-200	-16.1	89.4	9,045	2,154	31.3	158.5	63.9	14,152
贈與稅(未指定用途)	932	-100	-9.7	97.4	7,421	1,457	24.4	158.2	63.8	11,632
贈與稅(撥入長照基金)	109	-100	-48.0	52.4	1,624	698	75.3	159.8	64.4	2,520
貨物稅	12,844	-4,145	-24.4	81.2	61,129	-14,970	-19.7	83.9	33.3	183,590
證券交易稅	14,350	-15,044	-51.2	93.7	79,854	-29,910	-27.2	116.0	45.2	176,848
期貨交易稅	963	-316	-24.7	144.6	4,308	-359	-7.7	140.6	55.2	7,808
菸酒稅	5,749	-302	-5.0	94.4	26,820	-1,299	-4.6	95.5	38.1	70,433
菸酒稅(未指定用途)	3,390	-144	-4.1	92.2	15,866	-805	-4.8	93.6	37.3	42,533
菸酒稅(撥入長照基金)	2,358	-158	-6.3	97.8	10,953	-494	-4.3	98.5	39.3	27,900
特種貨物及勞務稅	250	-71	-22.0	112.2	1,141	-117	-9.3	111.9	44.2	2,580
營業稅	101,511	15,974	18.7	142.4	265,827	20,430	8.3	121.8	58.7	453,197
營業稅(未指定用途)	97,327	15,579	19.1	143.3	253,518	19,490	8.3	121.8	59.2	428,141
金融業營業稅(撥入金融業特別準備金)	4,184	395	10.4	124.3	12,309	940	8.3	121.8	49.1	25,056
土地稅	8,781	-2,359	-21.2	96.0	47,060	-1,254	-2.6	111.3	24.0	195,734
地價稅	217	-67	-23.5	88.5	1,891	95	5.3	133.2	2.1	91,028
土地增值稅	8,564	-2,293	-21.1	96.2	45,169	-1,349	-2.9	110.5	43.1	104,706
房屋稅	50,638	869	1.7	104.8	54,104	1,226	2.3	106.3	66.0	81,992
使用牌照稅	19,319	-289	-1.5	96.4	60,515	475	0.8	101.1	91.5	66,123
契稅	1,425	-260	-15.4	111.2	7,147	-159	-2.2	120.0	47.2	15,155
印花稅	1,923	179	10.2	123.2	6,824	691	11.3	122.6	53.8	12,694
娛樂稅	138	-6	-4.3	115.4	692	-30	-4.2	110.2	43.5	1,591
特別及臨時稅課	148	43	40.3	209.6	657	-326	-33.1	165.9	79.1	832
教育捐	-	-	--	--	-0	-0	--	--	--	-
健康福利捐	2,358	-157	-6.2	101.4	10,944	-490	-4.3	103.5	39.2	27,900

說明：1. 遺產及贈與稅實物抵繳金額5月份計40百萬元，累計1-5月實物抵繳金額共為674百萬元。

2. 營業稅(未指定用途)包含銀行業、保險業經營本業營業稅調增3%稅款繳入國庫部分，5月份計5,106百萬元，累計1-5月共為14,963百萬元。

3. 用於住宅政策與長照用途之房地合一課徵所得稅金額5月份計3,205百萬元，累計1-5月共為12,609百萬元。

4. 106年6月起，因應遺產及贈與稅、菸酒稅修法，調整稅目名稱與順序，將各支出用途稅收列示於本稅項下。

表2、全國賦稅實徵淨額統計表(初步統計)－按政府別分

111年 5月

單位：新臺幣百萬元；%

稅目別	本月 實徵淨額	較上年同月			本年度累計 實徵淨額	較上年同期			本年度 預算數	
		增減數	增減率	占本月分配 預算數比率		增減數	增減率	占本年度 預算數比率		
總計	293,874	654	0.2	100.4	911,772	18,608	2.1	107.6	33.5	2,724,252
中央政府	150,822	-6,165	-3.9	92.3	545,466	205	0.0	104.4	28.7	1,903,767
地方政府(含中央統籌)	129,679	4,674	3.7	108.9	314,648	11,502	3.8	110.7	44.4	708,417
中央特種基金	13,372	2,146	19.1	132.5	51,657	6,901	15.4	126.9	46.1	112,068
金融業營業稅(撥入金融業特別準備金)	4,184	395	10.4	124.3	12,309	940	8.3	121.8	49.1	25,056
健康福利捐	2,358	-157	-6.2	101.4	10,944	-490	-4.3	103.5	39.2	27,900
長照基金	6,830	1,907	38.7	155.2	28,404	6,451	29.4	141.8	48.1	59,112
遺產稅	1,158	394	51.6	372.4	3,219	-345	-9.7	211.1	85.2	3,780
贈與稅	109	-100	-48.0	52.4	1,624	698	75.3	159.8	64.4	2,520
菸稅	2,358	-158	-6.3	97.8	10,953	-494	-4.3	98.5	39.3	27,900
房地合一課徵所得稅	3,205	1,771	123.6	218.2	12,609	6,592	109.6	197.8	50.6	24,912
營利事業	-	-	--	-	-	-	--	-	-	7,253
個人	3,205	1,771	123.6	236.7	12,609	6,592	109.6	202.6	71.4	17,659

說明：房地合一課徵所得稅用於住宅政策與長照用途。

表3、中央政府賦稅實徵淨額統計表(初步統計)

111年 5月

單位：新臺幣百萬元；%

稅目別	111年 5月				111年 1-5月					本年度預算數
	本月實徵淨額	較上年同月增減數	較上年同月增減率	占本月分配預算數比率	本年度累計實徵淨額	較上年同期增減數	較上年同期增減率	占累計分配預算數比率	占本年度預算數比率	
總計	150,822	-6,165	-3.9	92.3	545,466	205	0.0	104.4	28.7	1,903,767
關稅	11,555	-458	-3.8	102.8	54,436	168	0.3	101.2	40.8	133,482
所得稅	48,181	3,720	8.4	63.3	175,042	31,717	22.1	95.3	15.8	1,108,233
營利事業所得稅	20,838	1,396	7.2	47.8	35,379	17,996	103.5	68.0	5.4	649,749
綜合所得稅	27,343	2,325	9.3	84.0	139,662	13,721	10.9	106.0	30.5	458,484
遺產及贈與稅	1,686	314	22.9	151.4	7,822	894	12.9	143.1	57.8	13,537
遺產稅	1,262	374	42.1	189.5	4,406	229	5.5	134.8	54.4	8,096
贈與稅	424	-60	-12.5	94.7	3,417	665	24.1	155.6	62.8	5,441
貨物稅	11,559	-3,731	-24.4	81.2	55,016	-13,473	-19.7	83.9	33.3	165,231
證券交易稅	14,350	-15,044	-51.2	93.7	79,854	-29,910	-27.2	116.0	45.2	176,848
期貨交易稅	963	-316	-24.7	144.6	4,308	-359	-7.7	140.6	55.2	7,808
菸酒稅	2,712	-115	-4.1	92.2	12,693	-644	-4.8	93.6	37.3	34,026
特種貨物及勞務稅	250	-71	-22.0	112.2	1,141	-117	-9.3	111.9	44.2	2,580
營業稅	59,564	9,534	19.1	143.3	155,153	11,928	8.3	121.8	59.2	262,022

說明：1. 遺產及贈與稅實物抵繳金額5月份計17百萬元，累計1-5月實物抵繳金額共為201百萬元。

2. 營業稅包含銀行業、保險業經營本業營業稅調增3%稅款，5月份計3,305百萬元，累計1-5月共為9,690百萬元。

表4、地方賦稅(含中央統籌)實徵淨額統計表(初步統計)

111年 5月

單位：新臺幣百萬元；%

稅目別	本 月				本年度累計					本年度 預算數
	實徵淨額	較上年同月 增減數	較上年同月 增減率	占本月分配 預算數比率	實徵淨額	較上年同期 增減數	較上年同期 增減率	占累計分配 預算數比率	占本年度 預算數比率	
總 計	129,679	4,674	3.7	108.9	314,648	11,502	3.8	110.7	44.4	708,417
所 得 稅	5,710	610	12.0	66.2	20,850	4,256	25.7	98.7	16.6	125,905
營利事業所得稅	2,315	155	7.2	47.7	3,931	2,000	103.5	67.8	5.4	73,000
綜合所得稅	3,394	455	15.5	90.1	16,919	2,257	15.4	110.4	32.0	52,905
遺 產 及 贈 與 稅	1,874	286	18.0	147.9	9,146	720	8.5	147.3	59.4	15,406
遺 產 稅	1,366	326	31.3	180.3	5,142	-72	-1.4	138.4	55.8	9,215
贈 與 稅	508	-39	-7.2	99.7	4,004	792	24.7	160.5	64.7	6,191
貨 物 稅	1,284	-415	-24.4	81.2	6,113	-1,497	-19.7	83.9	33.3	18,359
菸 酒 稅	678	-29	-4.1	92.2	3,173	-161	-4.8	93.6	37.3	8,507
營 業 稅	37,763	6,045	19.1	143.3	98,365	7,562	8.3	121.8	59.2	166,119
土 地 稅	8,781	-2,359	-21.2	96.0	47,060	-1,254	-2.6	111.3	24.0	195,734
地 價 稅	217	-67	-23.5	88.5	1,891	95	5.3	133.2	2.1	91,028
土 地 增 值 稅	8,564	-2,293	-21.1	96.2	45,169	-1,349	-2.9	110.5	43.1	104,706
房 屋 稅	50,638	869	1.7	104.8	54,104	1,226	2.3	106.3	66.0	81,992
使 用 牌 照 稅	19,319	-289	-1.5	96.4	60,515	475	0.8	101.1	91.5	66,123
契 稅	1,425	-260	-15.4	111.2	7,147	-159	-2.2	120.0	47.2	15,155
印 花 稅	1,923	179	10.2	123.2	6,824	691	11.3	122.6	53.8	12,694
娛 樂 稅	138	-6	-4.3	115.4	692	-30	-4.2	110.2	43.5	1,591
特 別 及 臨 時 稅 課	148	43	40.3	209.6	657	-326	-33.1	165.9	79.1	832
教 育 捐	-	-	--	--	-	-0	--	--	--	-

表5、歷年全國各類賦稅實徵淨額統計表(1/4)

1. 金額

單位：億元

年(月)別	總計	關稅	所得稅			遺產及贈與稅					貨物稅	證券 交易稅	期貨 交易稅	特種 貨物及 勞務稅	
			小計	營利事業 所得稅	綜合 所得稅	小計	遺產稅	撥入 長照基金		贈與稅					撥入 長照基金
100年	17,646	963	7,102	3,672	3,430	237	158	-	78	-	1,649	940	59	22	
101年	17,967	949	7,608	3,677	3,931	283	193	-	90	-	1,609	719	43	43	
102年	18,341	970	7,433	3,511	3,922	237	141	-	97	-	1,625	714	27	53	
103年	19,761	1,071	8,135	4,026	4,109	254	135	-	120	-	1,729	887	29	54	
104年	21,349	1,110	9,367	4,628	4,739	327	184	-	144	-	1,831	820	38	42	
105年	22,241	1,150	10,064	5,104	4,960	475	255	-	220	-	1,819	709	37	28	
106年	22,512	1,150	9,864	5,033	4,831	511	212	0	299	2	1,785	900	42	23	
107年	23,869	1,201	10,771	5,679	5,091	318	214	22	104	13	1,801	1,012	61	25	
108年	24,705	1,230	11,488	6,479	5,009	349	243	50	106	16	1,769	912	47	27	
109年	23,987	1,214	9,817	4,771	5,047	423	296	75	127	21	1,702	1,506	75	27	
110年	28,742	1,333	12,320	7,018	5,302	531	335	83	196	45	1,801	2,754	105	36	
5月	2,932	120	510	216	294	39	27	8	12	2	170	294	13	3	
6月	3,432	112	2,389	2,034	355	61	23	3	39	16	164	270	8	3	
7月	5,673	125	3,866	2,306	1,560	56	39	10	17	4	158	341	10	4	
8月	1,324	101	654	106	549	34	26	6	9	1	144	245	9	3	
9月	3,020	105	1,488	1,054	434	46	33	10	13	3	145	178	8	2	
10月	2,194	105	1,563	1,163	401	32	21	3	11	2	132	169	8	3	
11月	2,527	110	269	46	223	38	26	6	13	2	142	239	7	4	
12月	1,641	131	432	118	314	64	38	10	27	7	154	216	8	5	
111年1-5月累計	9,118	544	2,085	393	1,692	218	128	32	90	16	611	799	43	11	
1月	2,033	111	434	48	386	33	16	3	17	2	124	174	9	2	
2月	768	87	426	53	373	38	19	5	19	5	107	110	6	1	
3月	2,027	114	325	61	264	58	31	7	26	5	122	218	11	3	
4月	1,352	117	329	-0	329	41	23	6	18	3	129	153	8	3	
5月	2,939	116	571	232	339	48	38	12	10	1	128	144	10	3	
較上年同月 增減數	7	-5	61	16	46	9	11	4	-2	-1	-41	-150	-3	-1	
累計較上年 同期增減數	186	2	426	200	226	20	-2	-3	22	7	-150	-299	-4	-1	

說明：1. 特種貨物及勞務稅自100年6月起開徵。

2. 遺產及贈與稅、菸酒稅包括撥入長照基金之稅款；金融業營業稅係指金融業特別準備金；其他包括娛樂稅、特別及臨時稅課與教育捐。

表5、歷年全國各類賦稅實徵淨額統計表(2/4)

1. 金額

單位：億元

年(月)別	菸酒稅	菸稅		酒稅	營業稅	金融業 營業稅	地價稅	土地 增值稅	房屋稅	使用 牌照稅	契稅	印花稅	健康 福利捐	其他
		撥入 長照基金												
100年	447	204	-	243	3,077	238	634	786	595	554	126	94	346	17
101年	449	203	-	247	3,065	247	627	811	618	565	117	100	344	16
102年	448	207	-	241	3,280	249	708	1,033	630	578	136	104	351	16
103年	438	194	-	244	3,607	256	715	1,017	647	593	125	106	329	24
104年	442	195	-	246	3,609	251	711	1,135	694	617	138	113	331	23
105年	456	203	-	254	3,784	237	939	834	730	630	114	106	344	23
106年	502	247	57	255	3,850	231	948	939	767	641	128	111	322	31
107年	696	449	283	247	4,154	245	919	906	786	648	134	121	282	36
108年	686	442	278	245	4,209	262	919	1,011	810	656	148	129	277	37
109年	715	469	295	246	4,372	266	918	1,130	793	663	161	137	294	39
110年	709	480	302	229	4,994	282	902	1,100	833	670	178	144	302	31
5月	61	40	25	21	855	38	3	109	498	196	17	17	25	2
6月	60	41	26	18	-63	3	1	93	253	33	15	6	26	1
7月	54	36	23	18	878	62	1	91	26	7	12	19	23	1
8月	58	39	24	20	-67	-0	2	84	7	5	12	6	24	1
9月	56	38	24	18	848	40	2	71	5	5	14	18	24	6
10月	65	45	28	20	-59	0	16	96	4	7	16	7	28	1
11月	61	46	29	15	936	38	545	96	4	9	18	20	29	2
12月	73	53	33	21	68	26	317	105	5	3	19	7	33	2
111年1-5月累計	268	174	110	94	2,658	123	19	452	541	605	71	68	109	13
1月	56	38	24	18	900	40	8	107	3	10	15	20	24	2
2月	46	31	19	16	-175	0	2	72	2	6	11	4	19	2
3月	46	28	18	18	926	41	3	107	6	30	17	19	18	4
4月	62	40	25	23	-8	0	3	80	23	365	14	6	25	3
5月	57	38	24	20	1,015	42	2	86	506	193	14	19	24	3
較上年同月 增減數	-3	-3	-2	-1	160	4	-1	-23	9	-3	-3	2	-2	0
累計較上年 同期增減數	-13	-8	-5	-5	204	9	1	-13	12	5	-2	7	-5	-4

表5、歷年全國各類賦稅實徵淨額統計表(3/4)

2. 年增率

單位：%

年(月)別	總計	關稅	所得稅			遺產及贈與稅					貨物稅	證券交易稅	期貨交易稅	特種貨物及勞務稅
			小計	營利事業所得稅	綜合所得稅	小計	遺產稅	撥入長照基金	贈與稅	撥入長照基金				
100年	8.8	7.6	20.3	28.5	12.6	-41.3	-49.3	--	-13.8	--	9.4	-10.1	28.6	--
101年	1.8	-1.5	7.1	0.2	14.6	19.5	21.6	--	15.3	--	-2.4	-23.5	-26.7	93.8
102年	2.1	2.2	-2.3	-4.5	-0.2	-16.1	-27.0	--	7.2	--	1.0	-0.8	-37.9	24.4
103年	7.7	10.4	9.4	14.7	4.8	7.2	-4.4	--	24.3	--	6.4	24.3	7.2	1.6
104年	8.0	3.6	15.2	14.9	15.4	28.7	36.5	--	19.9	--	5.9	-7.5	32.2	-22.4
105年	4.2	3.6	7.4	10.3	4.6	45.1	38.9	--	53.2	--	-0.7	-13.6	-2.1	-32.6
106年	1.2	-0.0	-2.0	-1.4	-2.6	7.5	-16.9	--	35.7	--	-1.9	27.0	13.1	-18.0
107年	6.0	4.4	9.2	12.8	5.4	-37.7	0.9	4,418.0	-65.1	696.6	0.9	12.5	45.6	6.8
108年	3.5	2.5	6.7	14.1	-1.6	9.7	13.7	127.5	1.7	18.6	-1.8	-9.9	-23.0	10.6
109年	-2.9	-1.3	-14.5	-26.4	0.7	21.1	22.0	49.8	19.1	29.7	-3.8	65.2	60.5	-3.0
110年	19.8	9.8	25.5	47.1	5.1	25.5	12.9	10.7	54.9	118.8	5.8	82.8	38.8	36.3
5月	28.5	32.5	30.3	52.3	17.8	27.8	20.7	55.8	46.8	20.0	36.0	157.9	145.8	67.9
6月	55.9	14.4	73.1	51.6	814.1	53.3	-28.6	-63.4	370.1	1,518.3	21.9	115.3	58.6	40.7
7月	20.1	19.9	19.3	77.7	-19.8	31.5	23.6	7.4	54.4	117.9	15.0	93.7	43.6	19.5
8月	3.8	-0.1	-2.9	6.4	-4.5	7.9	7.9	-8.2	8.0	13.2	7.6	67.5	48.6	33.6
9月	13.1	1.5	25.6	20.5	40.0	17.3	24.9	37.7	1.3	-2.0	2.7	28.5	10.2	3.1
10月	28.1	5.4	34.8	37.6	27.1	18.0	39.3	25.0	-8.6	-19.5	-12.9	71.1	74.2	3.9
11月	9.0	4.3	10.6	7.8	11.2	-29.6	-37.9	-61.3	-3.3	-12.4	-1.7	72.4	9.1	99.6
12月	2.2	1.1	17.6	6.1	22.5	42.6	24.9	57.1	78.3	169.8	-12.6	8.4	7.0	49.2
111年1-5月累計	2.1	0.3	25.7	103.5	15.4	9.9	-1.4	-9.7	31.3	75.3	-19.7	-27.2	-7.7	-9.3
1月	8.4	11.0	40.3	182.4	32.0	-1.5	-18.0	-14.4	20.5	96.9	-9.1	-17.8	-10.0	23.1
2月	-2.6	-4.9	38.5	89.9	33.3	40.3	30.8	30.9	51.8	167.8	-29.4	-13.9	-15.4	-35.8
3月	0.9	-3.1	-7.8	61.0	-16.0	23.7	5.6	-15.2	55.6	111.4	-13.9	-0.7	11.4	-5.3
4月	1.9	3.1	82.8	--	15.3	-20.6	-40.1	-54.9	37.4	68.2	-19.5	-37.5	4.9	-2.2
5月	0.2	-3.8	12.0	7.2	15.5	22.7	40.6	51.6	-16.1	-48.0	-24.4	-51.2	-24.7	-22.0

表5、歷年全國各類賦稅實徵淨額統計表(4/4)

2. 年增率

單位：%

年(月)別	菸酒稅			酒稅	營業稅	金融業 營業稅	地價稅	土地 增值稅	房屋稅	使用 牌照稅	契稅	印花稅	健康 福利捐	其他	
	菸稅	撥入 長照基金													
100年	0.3	-0.5	--	1.1	6.2	10.2	0.5	7.2	2.2	2.5	-8.5	5.1	-0.5	2.5	
101年	0.6	-0.7	--	1.7	-0.4	3.8	-1.0	3.2	3.9	2.1	-7.5	6.5	-0.7	-6.5	
102年	-0.4	2.1	--	-2.4	7.0	0.9	12.9	27.3	2.0	2.2	16.0	3.7	2.1	4.2	
103年	-2.1	-6.2	--	1.3	10.0	2.7	1.0	-1.5	2.6	2.7	-7.6	2.6	-6.2	47.9	
104年	0.8	0.6	--	0.9	0.1	-1.8	-0.5	11.6	7.3	4.0	10.3	6.0	0.6	-4.6	
105年	3.3	3.8	--	2.9	4.8	-5.5	32.0	-26.5	5.1	2.2	-17.7	-5.7	3.8	0.5	
106年	10.1	21.9	--	0.7	1.8	-2.6	0.9	12.6	5.2	1.7	12.4	4.3	-6.4	35.1	
107年	38.6	81.6	393.5	-3.2	7.9	5.8	-3.1	-3.5	2.4	1.2	4.5	9.4	-12.4	13.8	
108年	-1.4	-1.6	-1.6	-0.9	1.3	6.9	0.0	11.7	3.0	1.2	10.5	5.8	-1.7	4.2	
109年	4.1	6.1	6.1	0.4	3.9	1.8	-0.2	11.7	-2.0	1.0	9.3	6.8	6.2	5.5	
110年	-0.9	2.4	2.4	-7.0	14.2	5.9	-1.6	-2.6	5.0	1.1	10.1	5.1	2.5	-19.6	
5月	11.4	11.1	11.1	12.1	19.0	4.2	32.5	25.3	15.3	9.9	63.8	3.6	11.2	7.9	
6月	1.0	9.6	9.6	-14.1	--	15.4	-19.7	0.2	-9.2	-3.4	18.6	-5.1	9.5	-40.6	
7月	-12.5	-5.0	-5.0	-24.8	16.7	11.3	-32.9	-7.8	-8.2	-16.0	-23.4	6.9	-5.0	-62.7	
8月	-8.1	-9.4	-9.3	-5.4	--	--	25.7	-8.6	13.4	-3.0	-17.3	-2.1	-9.1	-63.6	
9月	-13.4	-5.9	-5.9	-26.1	5.4	10.3	-38.2	-33.5	-9.6	40.0	-12.6	3.9	-5.6	-20.7	
10月	-5.5	-1.6	-1.6	-13.2	--	-29.1	2.3	-6.6	13.4	-17.2	8.3	11.8	-1.6	-53.2	
11月	5.2	11.8	12.5	-10.6	8.9	9.7	4.7	-13.8	-2.2	30.2	2.5	9.2	11.8	-27.5	
12月	-0.3	5.7	5.1	-12.8	10.6	7.6	-10.8	-13.3	-34.8	12.4	9.0	9.8	5.7	-0.4	
111年1- 5月累計	-4.6	-4.3	-4.3	-5.2	8.3	8.3	5.3	-2.9	2.3	0.8	-2.2	11.3	-4.3	-20.9	
1月	1.1	1.7	1.7	-0.1	8.0	8.4	49.5	1.2	-0.8	3.6	-1.5	15.2	1.8	-32.5	
2月	-20.3	-19.6	-19.6	-21.6	--	-36.9	34.0	3.9	-9.7	-13.5	13.3	8.3	-19.7	-6.0	
3月	-5.4	-1.8	-1.8	-10.6	6.2	5.7	-34.3	9.8	56.0	-9.5	5.5	11.2	-1.7	-47.3	
4月	6.5	5.5	5.5	8.3	--	--	-6.0	-5.0	8.0	3.2	-6.5	4.4	5.6	11.3	
5月	p	-5.0	-6.3	-6.3	-2.5	18.7	10.4	-23.5	-21.1	1.7	-1.5	-15.4	10.2	-6.2	14.5

表6、歷年中央政府(不含特別預算)各類賦稅實徵淨額統計表(1/2)

1. 金額

單位：億元

年(月)別	總計	關稅	所得稅			遺產及贈與稅			貨物稅	證券交易稅	期貨交易稅	菸酒稅	特種貨物及勞務稅	營業稅
			小計	營利事業所得稅	綜合所得稅	小計	遺產稅	贈與稅						
100年	12,034	963	6,392	3,305	3,087	102	67	35	1,484	940	59	357	-	1,737
101年	12,221	949	6,847	3,310	3,538	130	90	40	1,448	719	43	360	-	1,725
102年	12,180	970	6,690	3,160	3,530	105	63	42	1,463	714	27	358	-	1,855
103年	13,434	1,071	7,321	3,624	3,698	114	61	53	1,556	887	29	350	54	2,051
104年	14,651	1,110	8,431	4,165	4,266	154	87	67	1,648	820	38	353	42	2,055
105年	15,338	1,150	9,016	4,552	4,464	226	121	104	1,637	709	37	365	28	2,171
106年	15,229	1,150	8,697	4,360	4,337	240	99	141	1,606	900	42	356	23	2,215
107年	16,392	1,201	9,618	5,061	4,557	131	89	42	1,621	1,012	61	331	25	2,393
108年	16,861	1,230	10,178	5,725	4,454	132	90	42	1,592	912	47	327	27	2,416
109年	16,054	1,214	8,699	4,264	4,435	152	104	48	1,532	1,506	75	336	27	2,513
110年	20,038	1,333	10,798	6,248	4,551	183	112	70	1,621	2,754	105	325	36	2,884
5月	1,570	120	445	194	250	14	9	5	153	294	13	28	3	500
6月	2,674	112	2,127	1,830	297	20	9	11	147	270	8	27	3	-40
7月	4,619	125	3,453	2,075	1,378	20	14	6	142	341	10	25	4	500
8月	1,064	101	577	95	482	13	9	3	130	245	9	27	3	-41
9月	2,213	105	1,256	879	376	13	9	5	131	178	8	26	2	494
10月	1,799	105	1,389	1,047	343	13	9	4	119	169	8	29	3	-36
11月	1,292	110	216	41	175	14	9	5	128	239	7	26	4	550
12月	924	131	346	106	240	22	12	9	139	216	8	32	5	26
111年1-5月累計	5,455	544	1,750	354	1,397	78	44	34	550	799	43	127	11	1,552
1月	1,343	111	371	43	328	13	6	7	112	174	9	26	2	526
2月	593	87	364	48	316	13	7	7	97	110	6	22	1	-107
3月	1,307	114	266	55	211	20	11	9	110	218	11	23	3	542
4月	704	117	267	-0	268	15	8	7	116	153	8	30	3	-5
5月	1,508	116	482	208	273	17	13	4	116	144	10	27	3	596
較上年同月增減數	-62	-5	37	14	23	3	4	-1	-37	-150	-3	-1	-1	95
累計較上年同期增減數	2	2	317	180	137	9	2	7	-135	-299	-4	-6	-1	119

說明：特種貨物及勞務稅自100年6月起開徵。

表6、歷年中央政府(不含特別預算)各類賦稅實徵淨額統計表(2/2)

2. 年增率

單位：%

年(月)別	總計	關稅	所得稅			遺產及贈與稅			貨物稅	證券 交易稅	期貨 交易稅	菸酒稅	特種 貨物及 勞務稅	營業稅
			小計	營利事業 所得稅	綜合 所得稅	小計	遺產稅	贈與稅						
100年	11.2	7.6	20.3	28.5	12.6	-40.0	-50.1	-1.0	9.4	-10.1	28.6	0.3	--	5.8
101年	1.6	-1.5	7.1	0.2	14.6	27.6	33.7	15.7	-2.4	-23.5	-26.7	0.6	--	-0.7
102年	-0.3	2.2	-2.3	-4.5	-0.2	-19.3	-30.4	5.4	1.0	-0.8	-37.9	-0.4	--	7.5
103年	10.3	10.4	9.4	14.7	4.8	8.5	-2.9	25.3	6.4	24.3	7.2	-2.1	--	10.6
104年	9.1	3.6	15.2	14.9	15.4	35.2	42.6	26.7	5.9	-7.5	32.2	0.8	-22.4	0.2
105年	4.7	3.6	6.9	9.3	4.6	46.6	40.1	54.8	-0.7	-13.6	-2.1	3.3	-32.6	5.6
106年	-0.7	-0.0	-3.5	-4.2	-2.8	6.1	-18.4	34.6	-1.9	27.0	13.1	-2.4	-18.0	2.0
107年	7.6	4.4	10.6	16.1	5.1	-45.2	-10.3	-69.9	0.9	12.5	45.6	-7.1	6.8	8.0
108年	2.9	2.5	5.8	13.1	-2.3	0.2	1.0	-1.4	-1.8	-9.9	-23.0	-1.2	10.6	0.9
109年	-4.8	-1.3	-14.5	-25.5	-0.4	15.5	15.3	15.9	-3.8	65.2	60.5	2.7	-3.0	4.0
110年	24.8	9.8	24.1	46.5	2.6	20.2	8.5	45.1	5.8	82.8	38.8	-3.1	36.3	14.8
5月	39.7	32.5	28.6	52.3	14.8	26.1	8.2	81.1	36.0	157.9	145.8	11.7	67.9	19.8
6月	70.4	14.4	72.3	51.6	981.7	42.0	-14.3	220.3	21.9	115.3	58.6	-4.8	40.7	--
7月	21.8	19.9	18.7	77.7	-20.8	37.0	32.4	49.0	15.0	93.7	43.6	-17.3	19.5	17.1
8月	7.2	-0.1	-3.6	6.4	-5.3	11.0	12.2	7.8	7.6	67.5	48.6	-7.2	33.6	--
9月	13.5	1.5	19.0	11.8	40.0	-1.3	-3.0	2.2	2.7	28.5	10.2	-18.3	3.1	5.1
10月	31.5	5.4	34.2	37.6	24.8	24.1	45.4	-5.1	-12.9	71.1	74.2	-8.3	3.9	--
11月	16.5	4.3	20.6	347.4	3.0	-19.5	-26.5	-1.5	-1.7	72.4	9.1	-0.5	99.6	8.8
12月	4.9	1.1	11.9	6.1	14.6	25.8	7.3	62.3	-12.6	8.4	7.0	-4.3	49.2	12.5
111年1-5月累計	0.0	0.3	22.1	103.5	10.9	12.9	5.5	24.1	-19.7	-27.2	-7.7	-4.8	-9.3	8.3
1月	8.0	11.0	36.4	182.4	27.7	-2.6	-19.5	16.7	-9.1	-17.8	-10.0	0.7	23.1	8.0
2月	-1.3	-4.9	38.4	89.9	33.0	27.7	19.2	37.5	-29.4	-13.9	-15.4	-20.8	-35.8	--
3月	-2.0	-3.1	-12.7	61.0	-22.0	23.4	10.9	42.2	-13.9	-0.7	11.4	-7.5	-5.3	6.3
4月	-0.1	3.1	79.6	--	9.8	-3.5	-21.1	32.0	-19.5	-37.5	4.9	7.2	-2.2	--
5月	-3.9	-3.8	8.4	7.2	9.3	22.9	42.1	-12.5	-24.4	-51.2	-24.7	-4.1	-22.0	19.1

表7、土地增值稅件數及實徵淨額統計表(初步統計)

111年 5月

單位：件；千元

地區別	件 數						金 額					
	本 月 數			本 年 累 計 數			本 月 數			本 年 累 計 數		
	較 上 年 同 月			較 上 年 同 期			較 上 年 同 月			較 上 年 同 期		
	增 減 值	增 減 %		增 減 值	增 減 %		增 減 值	增 減 %		增 減 值	增 減 %	
總 計	56,310	-8,215	-12.7	280,172	-10,996	-3.8	8,564,018	-2,292,597	-21.1	45,169,088	-1,348,675	-2.9
新 北 市	9,482	-1,474	-13.5	49,977	2,406	5.1	1,624,651	-1,029,533	-38.8	9,205,137	-907,250	-9.0
臺 北 市	4,979	-318	-6.0	28,080	-128	-0.5	1,588,362	243,000	18.1	8,397,374	1,292,950	18.2
桃 園 市	6,971	-710	-9.2	33,078	-1,923	-5.5	1,067,986	-627,451	-37.0	4,851,910	-1,572,547	-24.5
臺 中 市	6,842	-1,314	-16.1	32,139	-748	-2.3	1,229,692	-392,050	-24.2	7,637,150	770,781	11.2
臺 南 市	4,817	-1,131	-19.0	25,554	-1,404	-5.2	451,498	-140,316	-23.7	2,626,582	-568,852	-17.8
高 雄 市	6,403	-1,090	-14.5	29,790	-199	-0.7	936,962	-5,402	-0.6	3,796,876	176,212	4.9
宜 蘭 縣	1,319	26	2.0	6,488	-2,882	-30.8	186,343	-17,890	-8.8	995,501	-281,546	-22.0
新 竹 縣	1,918	-933	-32.7	9,732	-927	-8.7	298,844	-259,042	-46.4	1,431,953	-359,432	-20.1
苗 栗 縣	1,643	-126	-7.1	7,859	75	1.0	159,328	-2,686	-1.7	717,836	25,704	3.7
彰 化 縣	2,744	-229	-7.7	13,217	-1,382	-9.5	241,882	36,809	17.9	1,081,037	73,639	7.3
南 投 縣	1,390	455	48.7	4,842	222	4.8	96,446	16,979	21.4	404,884	37,276	10.1
雲 林 縣	1,194	-118	-9.0	6,114	-780	-11.3	96,562	-85,016	-46.8	386,036	-195,582	-33.6
嘉 義 縣	1,034	-79	-7.1	4,802	-313	-6.1	61,232	-7,125	-10.4	336,363	-30,806	-8.4
屏 東 縣	1,881	130	7.4	9,082	422	4.9	106,070	3,891	3.8	683,355	5,558	0.8
臺 東 縣	364	-147	-28.8	1,910	-463	-19.5	36,452	16,670	84.3	141,943	-5,649	-3.8
花 蓮 縣	379	-185	-32.8	2,076	-775	-27.2	40,479	-46,675	-53.6	297,747	-272,169	-47.8
澎 湖 縣	296	-85	-22.3	1,069	-250	-19.0	28,850	-691	-2.3	118,419	-5,796	-4.7
基 隆 市	918	-153	-14.3	4,291	-433	-9.2	128,886	82,981	180.8	693,155	474,599	217.2
新 竹 市	1,042	-707	-40.4	7,122	-1,092	-13.3	98,592	-112,469	-53.3	1,007,980	-27,555	-2.7
嘉 義 市	546	-44	-7.5	2,294	-424	-15.6	60,912	21,483	54.5	230,926	-18,588	-7.4
金 門 縣	110	8	7.8	555	53	10.6	23,091	12,621	120.5	120,273	38,081	46.3
連 江 縣	38	9	31.0	101	-51	-33.6	898	-685	-43.3	6,651	2,297	52.8

說明：1. 本表僅指應稅案件，不包括無應納稅額者。

2. 不動產移轉案件可能因橫跨不同地號，或前次移轉時點不同，須分別依其公告現值核算土增稅，致件數有虛增現象，此種情形於建商購地、建屋完成後出售，頗為常見，引用件數資料時請留意。