



財政部新聞稿

111年7月12日發布

網際網路 <https://www.mof.gov.tw> 同步發送
下次發布日期：111年8月10日下午4時

聯絡人：梁冠璇專門委員
電話：02-2322-8343

111年6月全國賦稅收入初步統計



一、全國賦稅收入

(一) 本月數

6月實徵淨額4,914億元，較上年同月增加1,482億元(+43.2%)。

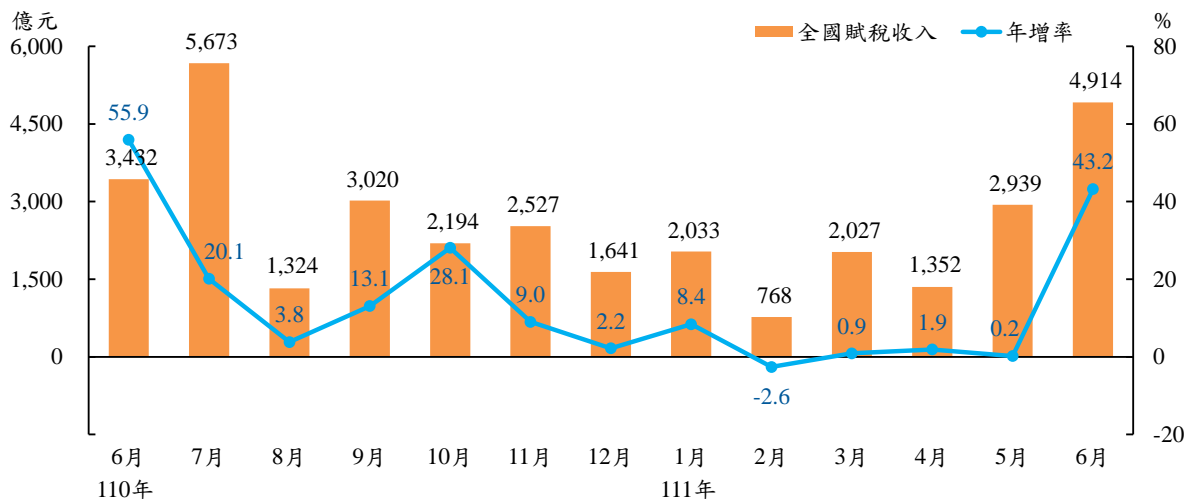
(二) 累計數

累計1至6月實徵淨額1兆4,032億元，較上年同期增加1,668億元(+13.5%)。

(三) 達成率

累計1至6月實徵淨額占累計分配預算數108.6%，占全年預算數51.5%。

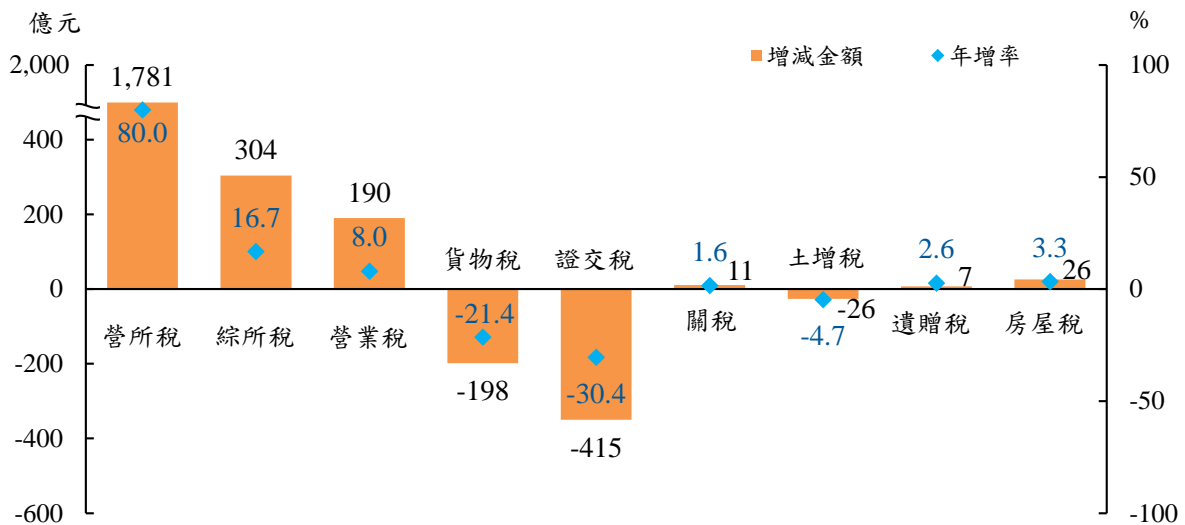
圖1 全國賦稅收入及年增率



二、主要稅目別變動

- (一) 6月實徵淨額與上年同月比較，以營利事業所得稅增加1,581億元、綜合所得稅增加78億元較多，而證券交易稅減少116億元、貨物稅減少48億元。
- (二) 累計1至6月實徵淨額與上年同期比較，以營利事業所得稅增加1,781億元、綜合所得稅增加304億元、營業稅增加190億元較多，惟證券交易稅減少415億元、貨物稅減少198億元。

圖2 主要稅目別變化
(111年1-6月)



1. 營利事業所得稅

6月實徵淨額3,615億元，較上年同月增加1,581億元(+77.7%)，主因110年上市櫃公司獲利大幅成長，致今年結算申報自繳稅款增加；累計1至6月實徵淨額4,008億元，較上年同期增加1,781億元(+80.0%)，除前項因素外，尚因去年同期有大額退稅。

2. 綜合所得稅

6月實徵淨額433億元，較上年同月增加78億元(+21.9%)；累計1至6月實徵淨額2,125億元，較上年同期增加304億元(+16.7%)，主因結算申報自繳稅額、薪資及盈餘分配所得扣繳稅款與房地合一課徵所得稅皆增加所致。

3. 營業稅(含金融業營業稅)

(1) 6月受進口稅額及適用外銷零稅率營業人申請退稅均增加之交互影響，營業稅實徵淨額較上年同月減少14億元，由負63億元降為負77億元。

(2) 累計1至6月實徵淨額2,581億元，較上年同期增加190億元(+8.0%)，主因進口礦產品、電子零組件、化學品等稅額成長，及適用外銷零

稅率之營業人申請退稅增加之交互影響。

4.貨物稅

(1)6月實徵淨額116億元，較上年同月減少48億元(-29.2%)，其中油氣類減少26億元(-35.5%)，主因為穩定民生物價，調降汽、柴油貨物稅所致，車輛類減少19億元(-26.2%)，主因國內車廠減產及車輛汰舊換新核退稅額增加。

(2)累計1至6月實徵淨額727億元，較上年同期減少198億元(-21.4%)，其中油氣類減少123億元(-27.6%)，亦因汽、柴油貨物稅調降影響，車輛類減少65億元(-17.0%)，主因國內車廠減產及進口車稅額減少。

5.證券交易稅

6月及累計1至6月上市櫃股票平均每日成交值為2,868億元、3,282億元(上年同期為5,440億元、4,794億元)，全月證交稅實徵淨額154億元，較上年同月減少116億元(-43.0%)；累計1至6月實徵淨額952億元，較上年同期減少415億元(-30.4%)。

6.關稅

6月實徵淨額121億元，較上年同月增加9億元(+8.1%)；累計1至6月實徵淨額665億元，較上年同期增加11億元(+1.6%)，均因調製食品、機械及電機產品等稅額增加。

7.土地增值稅

(1)6月實徵淨額80億元，較上年同月減少13億元(-13.6%)；累計1至6月實徵淨額532億元，較上年同期減少26億元(-4.7%)，均因去年同期有大額稅款案件，基期較高所致。

(2)6月土地增值稅徵起件數4萬5,200件，較上年同月減少1萬2,043件(-21.0%)；累計1至6月土地增值稅徵起件數32萬5,390件，較上年同期減少2萬3,021件(-6.6%)。

8.遺產及贈與稅

(1)6月遺產稅實徵淨額31億元，較上年同月增加8億元(+35.9%)；累計1至6月實徵淨額158億元，較上年同期增加6億元(+4.1%)，均因大額稅款徵起案件增加。

(2)6月贈與稅實徵淨額18億元，較上年同月減少21億元(-54.4%)，主因去年同月有大額稅款案件，基期較高所致；累計1至6月實徵淨額108億元，較上年同期增加1億元(+0.5%)。

9.房屋稅

6月實徵淨額267億元，較上年同月增加14億元(+5.4%)，主因部分稅款遞延入帳；累計1至6月實徵淨額808億元，較上年同期增加

26 億元(+3.3%)，主因開徵件數增加。

(三) 前 6 月實徵淨額占分配預算數之比率：

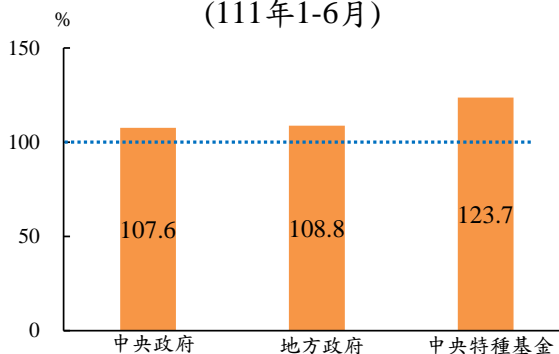
前 6 月主要徵起稅目中，實徵淨額占分配預算數比率大於 100% 者有贈與稅(157.2%)、遺產稅(154.7%)、營所稅(150.4%)、營業稅(116.4%)、證交稅(113.3%)、土增稅(106.9%)、房屋稅(103.6%)、牌照稅(103.1%)、關稅(102.4%)，低於 100% 者有菸酒稅(96.3%)、貨物稅(82.0%)、綜所稅(73.1%)。

三、各級政府賦稅收入概況

(一) 中央政府

累計 1 至 6 月中央政府賦稅收入(不含中央統籌分配稅款)實徵淨額 9,457 億元，較上年同期增加 1,330 億元(+16.4%)；占分配預算數 107.6%。

圖3 各級政府賦稅收入達成率
(111年1-6月)



(二) 地方政府

累計 1 至 6 月地方政府賦稅收入(含中央統籌分配稅款)實徵淨額 3,968 億元，較上年同期增加 276 億元(+7.5%)；占分配預算數 108.8%。

(三) 中央特種基金

累計 1 至 6 月撥入中央特種基金之金融業營業稅實徵淨額 126 億元，較上年同期增加 9 億元(+8.2%)；健康福利捐實徵淨額 132 億元，較上年同期減少 8 億元(-6.0%)；長照基金 350 億元(其中 157 億元來自房地合一課徵所得稅，132 億元來自菸稅，61 億元來自遺贈稅)，較上年同期增加 62 億元(+21.5%)。

四、附表

表 1、全國賦稅實徵淨額統計表(初步統計)

表 2、全國賦稅實徵淨額統計表(初步統計)－按政府別分

表 3、中央政府賦稅實徵淨額統計表(初步統計)

表 4、地方賦稅(含中央統籌)實徵淨額統計表(初步統計)

表 5、歷年全國各類賦稅實徵淨額統計表

表 6、歷年中央政府(不含特別預算)各類賦稅實徵淨額統計表

表 7、土地增值稅件數及實徵淨額統計表(初步統計)

表1、全國賦稅實徵淨額統計表(初步統計)

111年 6月

單位：新臺幣百萬元；%

稅目別	本月實徵淨額	較上年同月 增減數	較上年同月 增減率	占本月分配 預算數比率	本年度累計 實徵淨額	較上年同期 增減數	較上年同期 增減率	占累計分配 預算數比率	占本年度 預算數比率	本年度 預算數
總計	491,401	148,228	43.2	110.5	1,403,173	166,836	13.5	108.6	51.5	2,724,252
關稅	12,085	907	8.1	108.3	66,520	1,075	1.6	102.4	49.8	133,482
所得稅	404,775	165,895	69.4	116.9	613,275	208,460	51.5	110.0	48.7	1,259,050
營利事業所得稅	361,478	158,110	77.7	173.4	400,788	178,105	80.0	150.4	54.9	730,002
綜合所得稅	43,297	7,785	21.9	31.5	212,487	30,355	16.7	73.1	40.2	529,048
遺產及贈與稅	4,832	-1,284	-21.0	166.9	26,643	682	2.6	155.7	75.6	35,243
遺產稅	3,075	812	35.9	177.5	15,842	624	4.1	154.7	75.1	21,091
遺產稅(未指定用途)	2,276	346	17.9	160.1	11,823	503	4.4	140.7	68.3	17,311
遺產稅(撥入長照基金)	799	466	140.0	257.5	4,018	121	3.1	218.9	106.3	3,780
贈與稅	1,757	-2,096	-54.4	151.2	10,802	58	0.5	157.2	76.3	14,152
贈與稅(未指定用途)	1,301	-931	-41.7	136.2	8,722	526	6.4	154.5	75.0	11,632
贈與稅(撥入長照基金)	456	-1,166	-71.9	220.2	2,079	-468	-18.4	170.0	82.5	2,520
貨物稅	11,603	-4,783	-29.2	73.4	72,732	-19,753	-21.4	82.0	39.6	183,590
證券交易稅	15,360	-11,599	-43.0	101.1	95,214	-41,509	-30.4	113.3	53.8	176,848
期貨交易稅	896	47	5.5	134.7	5,204	-313	-5.7	139.6	66.7	7,808
菸酒稅	6,042	68	1.1	99.6	32,861	-1,230	-3.6	96.3	46.7	70,433
菸酒稅(未指定用途)	3,797	423	12.5	103.6	19,663	-382	-1.9	95.4	46.2	42,533
菸酒稅(撥入長照基金)	2,245	-355	-13.7	93.4	13,198	-849	-6.0	97.6	47.3	27,900
特種貨物及勞務稅	422	87	25.9	189.1	1,563	-30	-1.9	125.7	60.6	2,580
營業稅	-7,731	-1,388	--	--	258,096	19,043	8.0	116.4	57.0	453,197
營業稅(未指定用途)	-7,999	-1,397	--	--	245,519	18,093	8.0	116.1	57.3	428,141
金融業營業稅(撥入金融業特別準備金)	268	10	3.7	116.7	12,577	949	8.2	121.7	50.2	25,056
土地稅	8,237	-1,187	-12.6	91.0	55,297	-2,441	-4.2	107.7	28.3	195,734
地價稅	216	75	53.0	156.4	2,107	169	8.7	135.3	2.3	91,028
土地增值稅	8,020	-1,262	-13.6	90.0	53,189	-2,611	-4.7	106.9	50.8	104,706
房屋稅	26,668	1,359	5.4	98.4	80,772	2,585	3.3	103.6	98.5	81,992
使用牌照稅	3,826	515	15.6	148.8	64,341	990	1.6	103.1	97.3	66,123
契稅	1,262	-236	-15.8	101.2	8,410	-395	-4.5	116.7	55.5	15,155
印花稅	655	102	18.6	119.1	7,478	793	11.9	122.3	58.9	12,694
娛樂稅	110	42	61.9	95.3	802	12	1.5	107.9	50.4	1,591
特別及臨時稅課	116	34	41.0	176.6	773	-292	-27.4	167.4	93.0	832
教育捐	-0	-0	--	--	-0	-0	--	--	--	-
健康福利捐	2,245	-351	-13.5	93.5	13,189	-841	-6.0	101.6	47.3	27,900

說明：1. 遺產及贈與稅實物抵繳金額6月份計490百萬元，累計1-6月實物抵繳金額共為1,164百萬元。

2. 營業稅(未指定用途)包含銀行業、保險業經營本業營業稅調增3%稅款繳入國庫部分，6月份計-1,865百萬元，累計1-6月共為13,098百萬元。

3. 房地合一課徵所得稅金額6月份計3,403百萬元，累計1-6月共為17,412百萬元。

4. 106年6月起，因應遺產及贈與稅、菸酒稅修法，調整稅目名稱與順序，將各支出用途稅收列示於本稅項目下。

表2、全國賦稅實徵淨額統計表(初步統計)－按政府別分

111年 6月

單位：新臺幣百萬元；%

稅目別	本月 實徵淨額	111年 6月			本年度累計 實徵淨額	111年 6月			本年度 預算數	
		較上年同月 增減數	較上年同月 增減率	占本月分配 預算數比率		較上年同期 增減數	較上年同期 增減率	占累計分配 預算數比率		占本年度 預算數比率
總計	491,401	148,228	43.2	110.5	1,403,173	166,836	13.5	108.6	51.5	2,724,252
中央政府	400,190	132,771	49.6	112.3	945,656	132,976	16.4	107.6	49.7	1,903,767
地方政府(含中央統籌)	82,136	16,059	24.3	102.4	396,783	27,561	7.5	108.8	56.0	708,417
中央特種基金	9,076	-602	-6.2	108.2	60,733	6,299	11.6	123.7	54.2	112,068
金融業營業稅(撥入金融業特別準備金)	268	10	3.7	116.7	12,577	949	8.2	121.7	50.2	25,056
健康福利捐	2,245	-351	-13.5	93.5	13,189	-841	-6.0	101.6	47.3	27,900
長照基金	6,563	-261	-3.8	113.9	34,967	6,190	21.5	135.6	59.2	59,112
遺產稅	799	466	140.0	257.5	4,018	121	3.1	218.9	106.3	3,780
贈與稅	456	-1,166	-71.9	220.2	2,079	-468	-18.4	170.0	82.5	2,520
菸稅	2,245	-355	-13.7	93.4	13,198	-849	-6.0	97.6	47.3	27,900
房地合一課徵所得稅	3,062	794	35.0	107.9	15,671	7,386	89.1	170.1	62.9	24,912
營利事業	-	-	--	-	-	-	--	-	-	7,253
個人	3,062	794	35.0	203.4	15,671	7,386	89.1	202.7	88.7	17,659

說明：房地合一課徵所得稅用於住宅政策與長照用途。

表3、中央政府賦稅實徵淨額統計表(初步統計)

111年 6月

單位：新臺幣百萬元；%

稅目別	本月實徵淨額	較上年同月 增減數	較上年同月 增減率	占本月分配 預算數比率	本年度累計實徵淨額				本年度 預算數	
					較上年同期 增減數	較上年同期 增減率	占累計分配 預算數比率	占本年度 預算數比率		
總計	400,190	132,771	49.6	112.3	945,656	132,976	16.4	107.6	49.7	1,903,767
關稅	12,085	907	8.1	108.3	66,520	1,075	1.6	102.4	49.8	133,482
所得稅	361,235	148,511	69.8	117.0	536,277	180,228	50.6	108.9	48.4	1,108,233
營利事業所得稅	325,330	142,299	77.7	174.6	360,709	160,295	80.0	151.3	55.5	649,749
綜合所得稅	35,905	6,213	20.9	29.3	175,567	19,934	12.8	69.1	38.3	458,484
遺產及贈與稅	1,608	-361	-18.3	144.6	9,430	533	6.0	143.4	69.7	13,537
遺產稅	1,067	165	18.3	160.4	5,472	394	7.8	139.1	67.6	8,096
贈與稅	541	-526	-49.3	121.1	3,958	139	3.6	149.7	72.7	5,441
貨物稅	10,443	-4,305	-29.2	73.4	65,459	-17,777	-21.4	82.0	39.6	165,231
證券交易稅	15,360	-11,599	-43.0	101.1	95,214	-41,509	-30.4	113.3	53.8	176,848
期貨交易稅	896	47	5.5	134.7	5,204	-313	-5.7	139.6	66.7	7,808
菸酒稅	3,037	339	12.5	103.6	15,731	-305	-1.9	95.4	46.2	34,026
特種貨物及勞務稅	422	87	25.9	189.1	1,563	-30	-1.9	125.7	60.6	2,580
營業稅	-4,896	-855	--	--	150,258	11,073	8.0	116.1	57.3	262,022

說明：1. 遺產及贈與稅實物抵繳金額6月份計141百萬元，累計1-6月實物抵繳金額共為342百萬元。

2. 營業稅包含銀行業、保險業經營本業營業稅調增3%稅款，6月份計-1,586百萬元，累計1-6月共為8,104百萬元。

表4、地方賦稅(含中央統籌)實徵淨額統計表(初步統計)

111年 6月

單位：新臺幣百萬元；%

稅目別	本 月				本年度累計					本年度 預算數
	實徵淨額	較上年同月 增減數	較上年同月 增減率	占本月分配 預算數比率	實徵淨額	較上年同期 增減數	較上年同期 增減率	占累計分配 預算數比率	占本年度 預算數比率	
總 計	82,136	16,059	24.3	102.4	396,783	27,561	7.5	108.8	56.0	708,417
所 得 稅	40,477	16,589	69.4	116.9	61,328	20,846	51.5	110.0	48.7	125,905
營利事業所得稅	36,148	15,811	77.7	173.4	40,079	17,811	80.0	150.4	54.9	73,000
綜合所得稅	4,330	779	21.9	31.5	21,249	3,035	16.7	73.1	40.2	52,905
遺 產 及 贈 與 稅	1,969	-224	-10.2	155.7	11,115	495	4.7	148.7	72.1	15,406
遺 產 稅	1,209	181	17.6	159.8	6,351	108	1.7	142.0	68.9	9,215
贈 與 稅	760	-405	-34.8	149.5	4,764	387	8.8	158.7	77.0	6,191
貨 物 稅	1,160	-478	-29.2	73.4	7,273	-1,975	-21.4	82.0	39.6	18,359
菸 酒 稅	759	85	12.5	103.6	3,933	-76	-1.9	95.4	46.2	8,507
營 業 稅	-3,104	-542	--	--	95,261	7,020	8.0	116.1	57.3	166,119
土 地 稅	8,237	-1,187	-12.6	91.0	55,297	-2,441	-4.2	107.7	28.3	195,734
地 價 稅	216	75	53.0	156.4	2,107	169	8.7	135.3	2.3	91,028
土 地 增 值 稅	8,020	-1,262	-13.6	90.0	53,189	-2,611	-4.7	106.9	50.8	104,706
房 屋 稅	26,668	1,359	5.4	98.4	80,772	2,585	3.3	103.6	98.5	81,992
使 用 牌 照 稅	3,826	515	15.6	148.8	64,341	990	1.6	103.1	97.3	66,123
契 稅	1,262	-236	-15.8	101.2	8,410	-395	-4.5	116.7	55.5	15,155
印 花 稅	655	102	18.6	119.1	7,478	793	11.9	122.3	58.9	12,694
娛 樂 稅	110	42	61.9	95.3	802	12	1.5	107.9	50.4	1,591
特 別 及 臨 時 稅 課	116	34	41.0	176.6	773	-292	-27.4	167.4	93.0	832
教 育 捐	-	-0	--	--	-	-0	--	--	--	-

表5、歷年全國各類賦稅實徵淨額統計表(1/4)

1. 金額

單位：億元

年(月)別	總計	關稅	所得稅			遺產及贈與稅					貨物稅	證券交易稅	期貨交易稅	特種貨物及勞務稅	
			小計	營利事業所得稅	綜合所得稅	小計	遺產稅	撥入長照基金		贈與稅					撥入長照基金
100年	17,646	963	7,102	3,672	3,430	237	158	-	78	-	1,649	940	59	22	
101年	17,967	949	7,608	3,677	3,931	283	193	-	90	-	1,609	719	43	43	
102年	18,341	970	7,433	3,511	3,922	237	141	-	97	-	1,625	714	27	53	
103年	19,761	1,071	8,135	4,026	4,109	254	135	-	120	-	1,729	887	29	54	
104年	21,349	1,110	9,367	4,628	4,739	327	184	-	144	-	1,831	820	38	42	
105年	22,241	1,150	10,064	5,104	4,960	475	255	-	220	-	1,819	709	37	28	
106年	22,512	1,150	9,864	5,033	4,831	511	212	0	299	2	1,785	900	42	23	
107年	23,869	1,201	10,771	5,679	5,091	318	214	22	104	13	1,801	1,012	61	25	
108年	24,705	1,230	11,488	6,479	5,009	349	243	50	106	16	1,769	912	47	27	
109年	23,987	1,214	9,817	4,771	5,047	423	296	75	127	21	1,702	1,506	75	27	
110年	28,742	1,333	12,320	7,018	5,302	531	335	83	196	45	1,801	2,754	105	36	
6月	3,432	112	2,389	2,034	355	61	23	3	39	16	164	270	8	3	
7月	5,673	125	3,866	2,306	1,560	56	39	10	17	4	158	341	10	4	
8月	1,324	101	654	106	549	34	26	6	9	1	144	245	9	3	
9月	3,020	105	1,488	1,054	434	46	33	10	13	3	145	178	8	2	
10月	2,194	105	1,563	1,163	401	32	21	3	11	2	132	169	8	3	
11月	2,527	110	269	46	223	38	26	6	13	2	142	239	7	4	
12月	1,641	131	432	118	314	64	38	10	27	7	154	216	8	5	
111年1-6月累計	14,032	665	6,133	4,008	2,125	266	158	40	108	21	727	952	52	16	
1月	2,033	111	434	48	386	33	16	3	17	2	124	174	9	2	
2月	768	87	426	53	373	38	19	5	19	5	107	110	6	1	
3月	2,027	114	325	61	264	58	31	7	26	5	122	218	11	3	
4月	1,352	117	329	-0	329	41	23	6	18	3	129	153	8	3	
5月	2,939	116	571	232	339	48	38	12	10	1	128	144	10	3	
6月	4,914	121	4,048	3,615	433	48	31	8	18	5	116	154	9	4	
較上年同月增減數	1,482	9	1,659	1,581	78	-13	8	5	-21	-12	-48	-116	0	1	
累計較上年同期增減數	1,668	11	2,085	1,781	304	7	6	1	1	-5	-198	-415	-3	-0	

說明：1. 特種貨物及勞務稅自100年6月起開徵。

2. 遺產及贈與稅、菸酒稅包括撥入長照基金之稅款；金融業營業稅係指金融業特別準備金；其他包括娛樂稅、特別及臨時稅課與教育捐。

表5、歷年全國各類賦稅實徵淨額統計表(2/4)

1. 金額

單位：億元

年(月)別	菸酒稅	菸稅		酒稅	營業稅	金融業 營業稅	地價稅	土地 增值稅	房屋稅	使用 牌照稅	契稅	印花稅	健康 福利捐	其他
		撥入 長照基金												
100年	447	204	-	243	3,077	238	634	786	595	554	126	94	346	17
101年	449	203	-	247	3,065	247	627	811	618	565	117	100	344	16
102年	448	207	-	241	3,280	249	708	1,033	630	578	136	104	351	16
103年	438	194	-	244	3,607	256	715	1,017	647	593	125	106	329	24
104年	442	195	-	246	3,609	251	711	1,135	694	617	138	113	331	23
105年	456	203	-	254	3,784	237	939	834	730	630	114	106	344	23
106年	502	247	57	255	3,850	231	948	939	767	641	128	111	322	31
107年	696	449	283	247	4,154	245	919	906	786	648	134	121	282	36
108年	686	442	278	245	4,209	262	919	1,011	810	656	148	129	277	37
109年	715	469	295	246	4,372	266	918	1,130	793	663	161	137	294	39
110年	709	480	302	229	4,994	282	902	1,100	833	670	178	144	302	31
6月	60	41	26	18	-63	3	1	93	253	33	15	6	26	1
7月	54	36	23	18	878	62	1	91	26	7	12	19	23	1
8月	58	39	24	20	-67	-0	2	84	7	5	12	6	24	1
9月	56	38	24	18	848	40	2	71	5	5	14	18	24	6
10月	65	45	28	20	-59	0	16	96	4	7	16	7	28	1
11月	61	46	29	15	936	38	545	96	4	9	18	20	29	2
12月	73	53	33	21	68	26	317	105	5	3	19	7	33	2
111年1-6月累計	329	210	132	119	2,581	126	21	532	808	643	84	75	132	16
1月	56	38	24	18	900	40	8	107	3	10	15	20	24	2
2月	46	31	19	16	-175	0	2	72	2	6	11	4	19	2
3月	46	28	18	18	926	41	3	107	6	30	17	19	18	4
4月	62	40	25	23	-8	0	3	80	23	365	14	6	25	3
5月	57	38	24	20	1,015	42	2	86	506	193	14	19	24	3
6月	60	36	22	25	-77	3	2	80	267	38	13	7	22	2
較上年同月 增減數	1	-6	-4	6	-14	0	1	-13	14	5	-2	1	-4	1
累計較上年 同期增減數	-12	-13	-8	1	190	9	2	-26	26	10	-4	8	-8	-3

表5、歷年全國各類賦稅實徵淨額統計表(3/4)

2. 年增率

單位：%

年(月)別	總計	關稅	所得稅			遺產及贈與稅					貨物稅	證券交易稅	期貨交易稅	特種貨物及勞務稅
			小計	營利事業所得稅	綜合所得稅	小計	遺產稅	撥入長照基金	贈與稅	撥入長照基金				
100年	8.8	7.6	20.3	28.5	12.6	-41.3	-49.3	--	-13.8	--	9.4	-10.1	28.6	--
101年	1.8	-1.5	7.1	0.2	14.6	19.5	21.6	--	15.3	--	-2.4	-23.5	-26.7	93.8
102年	2.1	2.2	-2.3	-4.5	-0.2	-16.1	-27.0	--	7.2	--	1.0	-0.8	-37.9	24.4
103年	7.7	10.4	9.4	14.7	4.8	7.2	-4.4	--	24.3	--	6.4	24.3	7.2	1.6
104年	8.0	3.6	15.2	14.9	15.4	28.7	36.5	--	19.9	--	5.9	-7.5	32.2	-22.4
105年	4.2	3.6	7.4	10.3	4.6	45.1	38.9	--	53.2	--	-0.7	-13.6	-2.1	-32.6
106年	1.2	-0.0	-2.0	-1.4	-2.6	7.5	-16.9	--	35.7	--	-1.9	27.0	13.1	-18.0
107年	6.0	4.4	9.2	12.8	5.4	-37.7	0.9	4,418.0	-65.1	696.6	0.9	12.5	45.6	6.8
108年	3.5	2.5	6.7	14.1	-1.6	9.7	13.7	127.5	1.7	18.6	-1.8	-9.9	-23.0	10.6
109年	-2.9	-1.3	-14.5	-26.4	0.7	21.1	22.0	49.8	19.1	29.7	-3.8	65.2	60.5	-3.0
110年	19.8	9.8	25.5	47.1	5.1	25.5	12.9	10.7	54.9	118.8	5.8	82.8	38.8	36.3
6月	55.9	14.4	73.1	51.6	814.1	53.3	-28.6	-63.4	370.1	1,518.3	21.9	115.3	58.6	40.7
7月	20.1	19.9	19.3	77.7	-19.8	31.5	23.6	7.4	54.4	117.9	15.0	93.7	43.6	19.5
8月	3.8	-0.1	-2.9	6.4	-4.5	7.9	7.9	-8.2	8.0	13.2	7.6	67.5	48.6	33.6
9月	13.1	1.5	25.6	20.5	40.0	17.3	24.9	37.7	1.3	-2.0	2.7	28.5	10.2	3.1
10月	28.1	5.4	34.8	37.6	27.1	18.0	39.3	25.0	-8.6	-19.5	-12.9	71.1	74.2	3.9
11月	9.0	4.3	10.6	7.8	11.2	-29.6	-37.9	-61.3	-3.3	-12.4	-1.7	72.4	9.1	99.6
12月	2.2	1.1	17.6	6.1	22.5	42.6	24.9	57.1	78.3	169.8	-12.6	8.4	7.0	49.2
111年1-6月累計	13.5	1.6	51.5	80.0	16.7	2.6	4.1	3.1	0.5	-18.4	-21.4	-30.4	-5.7	-1.9
1月	8.4	11.0	40.3	182.4	32.0	-1.5	-18.0	-14.4	20.5	96.9	-9.1	-17.8	-10.0	23.1
2月	-2.6	-4.9	38.5	89.9	33.3	40.3	30.8	30.9	51.8	167.8	-29.4	-13.9	-15.4	-35.8
3月	0.9	-3.1	-7.8	61.0	-16.0	23.7	5.6	-15.2	55.6	111.4	-13.9	-0.7	11.4	-5.3
4月	1.9	3.1	82.8	--	15.3	-20.6	-40.1	-54.9	37.4	68.2	-19.5	-37.5	4.9	-2.2
5月	0.2	-3.8	12.0	7.2	15.5	22.7	40.6	51.6	-16.1	-48.0	-24.4	-51.2	-24.7	-22.0
6月	43.2	8.1	69.4	77.7	21.9	-21.0	35.9	140.0	-54.4	-71.9	-29.2	-43.0	5.5	25.9

表5、歷年全國各類賦稅實徵淨額統計表(4/4)

2. 年增率

單位：%

年(月)別	菸酒稅			酒稅	營業稅	金融業 營業稅	地價稅	土地 增值稅	房屋稅	使用 牌照稅	契稅	印花稅	健康 福利捐	其他
	菸稅	撥入 長照基金												
100年	0.3	-0.5	--	1.1	6.2	10.2	0.5	7.2	2.2	2.5	-8.5	5.1	-0.5	2.5
101年	0.6	-0.7	--	1.7	-0.4	3.8	-1.0	3.2	3.9	2.1	-7.5	6.5	-0.7	-6.5
102年	-0.4	2.1	--	-2.4	7.0	0.9	12.9	27.3	2.0	2.2	16.0	3.7	2.1	4.2
103年	-2.1	-6.2	--	1.3	10.0	2.7	1.0	-1.5	2.6	2.7	-7.6	2.6	-6.2	47.9
104年	0.8	0.6	--	0.9	0.1	-1.8	-0.5	11.6	7.3	4.0	10.3	6.0	0.6	-4.6
105年	3.3	3.8	--	2.9	4.8	-5.5	32.0	-26.5	5.1	2.2	-17.7	-5.7	3.8	0.5
106年	10.1	21.9	--	0.7	1.8	-2.6	0.9	12.6	5.2	1.7	12.4	4.3	-6.4	35.1
107年	38.6	81.6	393.5	-3.2	7.9	5.8	-3.1	-3.5	2.4	1.2	4.5	9.4	-12.4	13.8
108年	-1.4	-1.6	-1.6	-0.9	1.3	6.9	0.0	11.7	3.0	1.2	10.5	5.8	-1.7	4.2
109年	4.1	6.1	6.1	0.4	3.9	1.8	-0.2	11.7	-2.0	1.0	9.3	6.8	6.2	5.5
110年	-0.9	2.4	2.4	-7.0	14.2	5.9	-1.6	-2.6	5.0	1.1	10.1	5.1	2.5	-19.6
6月	1.0	9.6	9.6	-14.1	--	15.4	-19.7	0.2	-9.2	-3.4	18.6	-5.1	9.5	-40.6
7月	-12.5	-5.0	-5.0	-24.8	16.7	11.3	-32.9	-7.8	-8.2	-16.0	-23.4	6.9	-5.0	-62.7
8月	-8.1	-9.4	-9.3	-5.4	--	--	25.7	-8.6	13.4	-3.0	-17.3	-2.1	-9.1	-63.6
9月	-13.4	-5.9	-5.9	-26.1	5.4	10.3	-38.2	-33.5	-9.6	40.0	-12.6	3.9	-5.6	-20.7
10月	-5.5	-1.6	-1.6	-13.2	--	-29.1	2.3	-6.6	13.4	-17.2	8.3	11.8	-1.6	-53.2
11月	5.2	11.8	12.5	-10.6	8.9	9.7	4.7	-13.8	-2.2	30.2	2.5	9.2	11.8	-27.5
12月	-0.3	5.7	5.1	-12.8	10.6	7.6	-10.8	-13.3	-34.8	12.4	9.0	9.8	5.7	-0.4
111年1- 6月累計	-3.6	-6.0	-6.0	1.0	8.0	8.2	8.7	-4.7	3.3	1.6	-4.5	11.9	-6.0	-15.1
1月	1.1	1.7	1.7	-0.1	8.0	8.4	49.5	1.2	-0.8	3.6	-1.5	15.2	1.8	-32.5
2月	-20.3	-19.6	-19.6	-21.6	--	-36.9	34.0	3.9	-9.7	-13.5	13.3	8.3	-19.7	-6.0
3月	-5.4	-1.8	-1.8	-10.6	6.2	5.7	-34.3	9.8	56.0	-9.5	5.5	11.2	-1.7	-47.3
4月	6.5	5.5	5.5	8.3	--	--	-6.0	-5.0	8.0	3.2	-6.5	4.4	5.6	11.3
5月	-5.0	-6.3	-6.3	-2.5	18.7	10.4	-23.5	-21.1	1.7	-1.5	-15.4	10.2	-6.2	14.5
6月	1.1	-13.6	-13.7	34.2	--	3.7	53.0	-13.6	5.4	15.6	-15.8	18.6	-13.5	50.5

表6、歷年中央政府(不含特別預算)各類賦稅實徵淨額統計表(1/2)

1. 金額

單位：億元

年(月)別	總計	關稅	所得稅			遺產及贈與稅			貨物稅	證券交易稅	期貨交易稅	菸酒稅	特種貨物及勞務稅	營業稅
			小計	營利事業所得稅	綜合所得稅	小計	遺產稅	贈與稅						
100年	12,034	963	6,392	3,305	3,087	102	67	35	1,484	940	59	357	-	1,737
101年	12,221	949	6,847	3,310	3,538	130	90	40	1,448	719	43	360	-	1,725
102年	12,180	970	6,690	3,160	3,530	105	63	42	1,463	714	27	358	-	1,855
103年	13,434	1,071	7,321	3,624	3,698	114	61	53	1,556	887	29	350	54	2,051
104年	14,651	1,110	8,431	4,165	4,266	154	87	67	1,648	820	38	353	42	2,055
105年	15,338	1,150	9,016	4,552	4,464	226	121	104	1,637	709	37	365	28	2,171
106年	15,229	1,150	8,697	4,360	4,337	240	99	141	1,606	900	42	356	23	2,215
107年	16,392	1,201	9,618	5,061	4,557	131	89	42	1,621	1,012	61	331	25	2,393
108年	16,861	1,230	10,178	5,725	4,454	132	90	42	1,592	912	47	327	27	2,416
109年	16,054	1,214	8,699	4,264	4,435	152	104	48	1,532	1,506	75	336	27	2,513
110年	20,038	1,333	10,798	6,248	4,551	183	112	70	1,621	2,754	105	325	36	2,884
6月	2,674	112	2,127	1,830	297	20	9	11	147	270	8	27	3	-40
7月	4,619	125	3,453	2,075	1,378	20	14	6	142	341	10	25	4	500
8月	1,064	101	577	95	482	13	9	3	130	245	9	27	3	-41
9月	2,213	105	1,256	879	376	13	9	5	131	178	8	26	2	494
10月	1,799	105	1,389	1,047	343	13	9	4	119	169	8	29	3	-36
11月	1,292	110	216	41	175	14	9	5	128	239	7	26	4	550
12月	924	131	346	106	240	22	12	9	139	216	8	32	5	26
111年1-6月累計	9,457	665	5,363	3,607	1,756	94	55	40	655	952	52	157	16	1,503
1月	1,343	111	371	43	328	13	6	7	112	174	9	26	2	526
2月	593	87	364	48	316	13	7	7	97	110	6	22	1	-107
3月	1,307	114	266	55	211	20	11	9	110	218	11	23	3	542
4月	704	117	267	-0	268	15	8	7	116	153	8	30	3	-5
5月	1,508	116	482	208	273	17	13	4	116	144	10	27	3	596
6月	4,002	121	3,612	3,253	359	16	11	5	104	154	9	30	4	-49
較上年同月增減數	1,328	9	1,485	1,423	62	-4	2	-5	-43	-116	0	3	1	-9
累計較上年同期增減數	1,330	11	1,802	1,603	199	5	4	1	-178	-415	-3	-3	-0	111

說明：特種貨物及勞務稅自100年6月起開徵。

表6、歷年中央政府(不含特別預算)各類賦稅實徵淨額統計表(2/2)

2. 年增率

單位：%

年(月)別	總計	關稅	所得稅			遺產及贈與稅			貨物稅	證券交易稅	期貨交易稅	菸酒稅	特種貨物及勞務稅	營業稅
			小計	營利事業所得稅	綜合所得稅	小計	遺產稅	贈與稅						
100年	11.2	7.6	20.3	28.5	12.6	-40.0	-50.1	-1.0	9.4	-10.1	28.6	0.3	--	5.8
101年	1.6	-1.5	7.1	0.2	14.6	27.6	33.7	15.7	-2.4	-23.5	-26.7	0.6	--	-0.7
102年	-0.3	2.2	-2.3	-4.5	-0.2	-19.3	-30.4	5.4	1.0	-0.8	-37.9	-0.4	--	7.5
103年	10.3	10.4	9.4	14.7	4.8	8.5	-2.9	25.3	6.4	24.3	7.2	-2.1	--	10.6
104年	9.1	3.6	15.2	14.9	15.4	35.2	42.6	26.7	5.9	-7.5	32.2	0.8	-22.4	0.2
105年	4.7	3.6	6.9	9.3	4.6	46.6	40.1	54.8	-0.7	-13.6	-2.1	3.3	-32.6	5.6
106年	-0.7	-0.0	-3.5	-4.2	-2.8	6.1	-18.4	34.6	-1.9	27.0	13.1	-2.4	-18.0	2.0
107年	7.6	4.4	10.6	16.1	5.1	-45.2	-10.3	-69.9	0.9	12.5	45.6	-7.1	6.8	8.0
108年	2.9	2.5	5.8	13.1	-2.3	0.2	1.0	-1.4	-1.8	-9.9	-23.0	-1.2	10.6	0.9
109年	-4.8	-1.3	-14.5	-25.5	-0.4	15.5	15.3	15.9	-3.8	65.2	60.5	2.7	-3.0	4.0
110年	24.8	9.8	24.1	46.5	2.6	20.2	8.5	45.1	5.8	82.8	38.8	-3.1	36.3	14.8
6月	70.4	14.4	72.3	51.6	981.7	42.0	-14.3	220.3	21.9	115.3	58.6	-4.8	40.7	--
7月	21.8	19.9	18.7	77.7	-20.8	37.0	32.4	49.0	15.0	93.7	43.6	-17.3	19.5	17.1
8月	7.2	-0.1	-3.6	6.4	-5.3	11.0	12.2	7.8	7.6	67.5	48.6	-7.2	33.6	--
9月	13.5	1.5	19.0	11.8	40.0	-1.3	-3.0	2.2	2.7	28.5	10.2	-18.3	3.1	5.1
10月	31.5	5.4	34.2	37.6	24.8	24.1	45.4	-5.1	-12.9	71.1	74.2	-8.3	3.9	--
11月	16.5	4.3	20.6	347.4	3.0	-19.5	-26.5	-1.5	-1.7	72.4	9.1	-0.5	99.6	8.8
12月	4.9	1.1	11.9	6.1	14.6	25.8	7.3	62.3	-12.6	8.4	7.0	-4.3	49.2	12.5
111年1-6月累計	16.4	1.6	50.6	80.0	12.8	6.0	7.8	3.6	-21.4	-30.4	-5.7	-1.9	-1.9	8.0
1月	8.0	11.0	36.4	182.4	27.7	-2.6	-19.5	16.7	-9.1	-17.8	-10.0	0.7	23.1	8.0
2月	-1.3	-4.9	38.4	89.9	33.0	27.7	19.2	37.5	-29.4	-13.9	-15.4	-20.8	-35.8	--
3月	-2.0	-3.1	-12.7	61.0	-22.0	23.4	10.9	42.2	-13.9	-0.7	11.4	-7.5	-5.3	6.3
4月	-0.1	3.1	79.6	--	9.8	-3.5	-21.1	32.0	-19.5	-37.5	4.9	7.2	-2.2	--
5月	-3.9	-3.8	8.4	7.2	9.3	22.9	42.1	-12.5	-24.4	-51.2	-24.7	-4.1	-22.0	19.1
6月	49.6	8.1	69.8	77.7	20.9	-18.3	18.3	-49.3	-29.2	-43.0	5.5	12.5	25.9	--

表7、土地增值稅件數及實徵淨額統計表(初步統計)

111年 6月

單位：件；千元

地區別	件 數						金 額					
	本 月 數			本 年 累 計 數			本 月 數			本 年 累 計 數		
	較 上 年 同 月			較 上 年 同 期			較 上 年 同 月			較 上 年 同 期		
	增 減 值	增 減 %		增 減 值	增 減 %		增 減 值	增 減 %		增 減 值	增 減 %	
總 計	45,200	-12,043	-21.0	325,390	-23,021	-6.6	8,020,342	-1,261,830	-13.6	53,189,430	-2,610,505	-4.7
新 北 市	8,452	-99	-1.2	58,429	2,307	4.1	1,755,398	-27,299	-1.5	10,960,535	-934,549	-7.9
臺 北 市	4,232	-243	-5.4	32,312	-371	-1.1	1,479,938	-516,503	-25.9	9,877,312	776,447	8.5
桃 園 市	4,880	-2,494	-33.8	37,958	-4,417	-10.4	929,424	-15,106	-1.6	5,781,334	-1,587,653	-21.5
臺 中 市	5,110	-2,328	-31.3	37,249	-3,076	-7.6	1,049,579	-261,349	-19.9	8,686,729	509,432	6.2
臺 南 市	4,964	-1,461	-22.7	30,518	-2,865	-8.6	453,828	-180,204	-28.4	3,080,410	-749,056	-19.6
高 雄 市	4,311	-2,307	-34.9	34,101	-2,506	-6.8	752,432	118,249	18.6	4,549,308	294,461	6.9
宜 蘭 縣	1,127	-360	-24.2	7,615	-3,242	-29.9	175,651	-21,399	-10.9	1,171,152	-302,945	-20.6
新 竹 縣	1,040	-812	-43.8	10,772	-1,739	-13.9	273,175	-493,178	-64.4	1,705,128	-852,610	-33.3
苗 栗 縣	1,476	146	11.0	9,335	221	2.4	187,564	100,051	114.3	905,400	125,755	16.1
彰 化 縣	2,037	-621	-23.4	15,254	-2,003	-11.6	175,398	-1,734	-1.0	1,256,435	71,905	6.1
南 投 縣	707	-158	-18.3	5,549	64	1.2	49,979	650	1.3	454,863	37,926	9.1
雲 林 縣	975	-259	-21.0	7,089	-1,039	-12.8	64,177	-25,900	-28.8	450,213	-221,482	-33.0
嘉 義 縣	685	-474	-40.9	5,487	-787	-12.5	44,765	-40,620	-47.6	381,128	-71,426	-15.8
屏 東 縣	1,710	-54	-3.1	10,792	368	3.5	122,402	16,840	16.0	805,757	22,398	2.9
臺 東 縣	453	-11	-2.4	2,363	-474	-16.7	34,706	3,706	12.0	176,649	-1,943	-1.1
花 蓮 縣	460	-91	-16.5	2,536	-866	-25.5	83,312	9,754	13.3	381,059	-262,415	-40.8
澎 湖 縣	199	15	8.2	1,268	-235	-15.6	22,802	-6,539	-22.3	141,221	-12,335	-8.0
基 隆 市	745	-65	-8.0	5,036	-498	-9.0	45,254	12,244	37.1	738,409	486,843	193.5
新 竹 市	1,138	-178	-13.5	8,260	-1,270	-13.3	267,035	80,310	43.0	1,275,015	52,755	4.3
嘉 義 市	423	-164	-27.9	2,717	-588	-17.8	36,559	-17,547	-32.4	267,485	-36,135	-11.9
金 門 縣	66	-22	-25.0	621	31	5.3	16,667	3,697	28.5	136,940	41,778	43.9
連 江 縣	10	-3	-23.1	129	-36	-21.8	297	47	18.8	6,948	2,344	50.9

說明：1. 本表僅指應稅案件，不包括無應納稅額者。

2. 不動產移轉案件可能因橫跨不同地號，或前次移轉時點不同，須分別依其公告現值核算土增稅，致件數有虛增現象，此種情形於建商購地、建屋完成後出售，頗為常見，引用件數資料時請留意。