



# 財政部新聞稿

111年8月10日發布

網際網路 <https://www.mof.gov.tw> 同步發送  
下次發布日期：111年9月12日下午4時

聯絡人：梁冠璇專門委員  
電話：02-2322-8343

## 111年7月全國賦稅收入初步統計



### 一、全國賦稅收入

#### (一) 本月數

7月實徵淨額6,923億元，較上年同月增加1,250億元(+22.0%)。

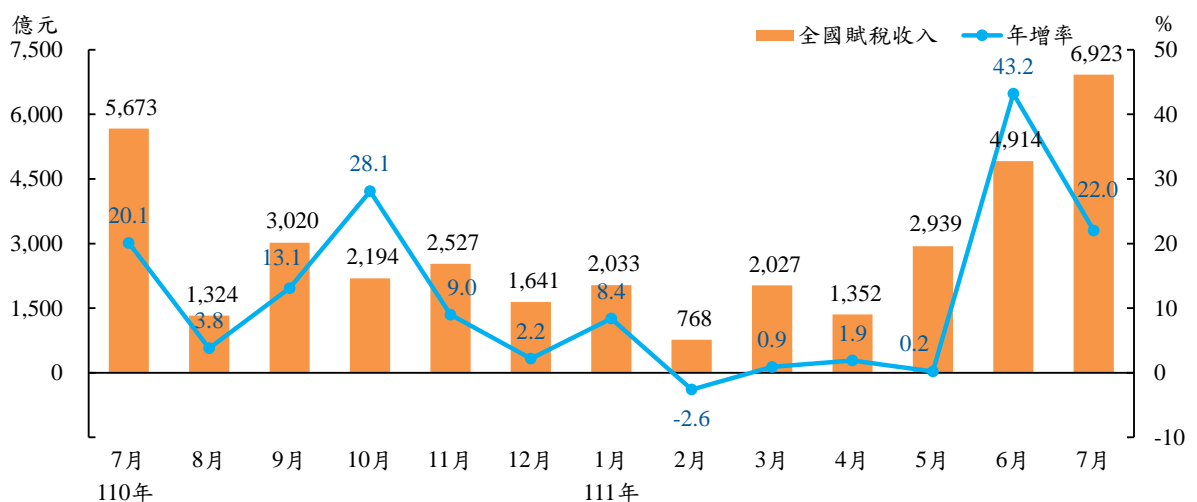
#### (二) 累計數

累計1至7月實徵淨額2兆954億元，較上年同期增加2,918億元(+16.2%)。

#### (三) 達成率

累計1至7月實徵淨額占累計分配預算數123.9%，占全年預算數76.9%。

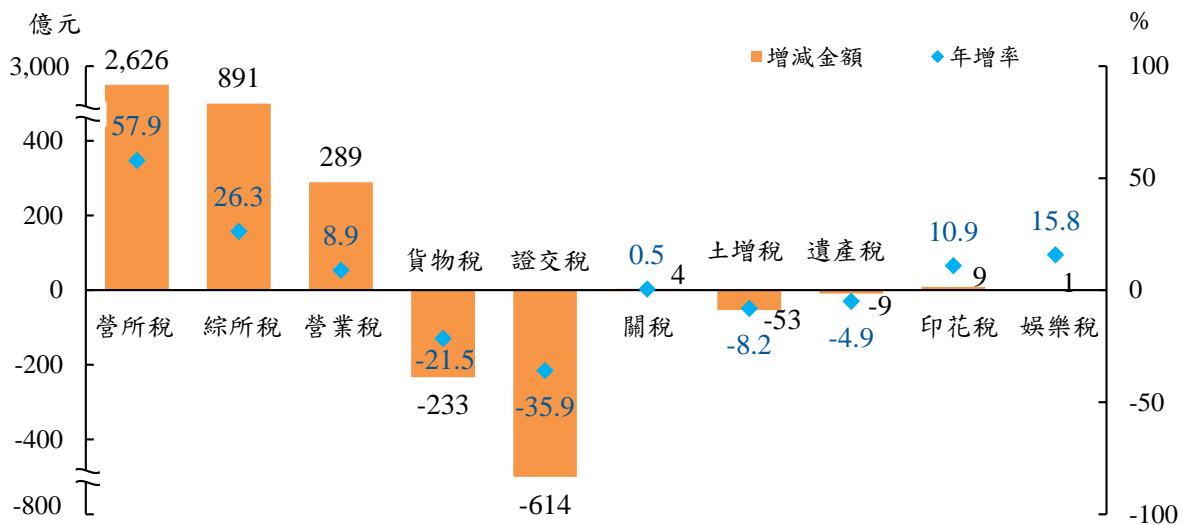
圖1 全國賦稅收入及年增率



## 二、主要稅目別變動

- (一) 7月實徵淨額與上年同月比較，以營利事業所得稅增加845億元、綜合所得稅增加587億元較多，而證券交易稅減少199億元、貨物稅減少35億元。
- (二) 累計1至7月實徵淨額與上年同期比較，以營利事業所得稅增加2,626億元、綜合所得稅增加891億元、營業稅增加289億元較多，惟證券交易稅減少614億元、貨物稅減少233億元。

圖2 主要稅目別變化  
(111年1-7月)



### 1. 營利事業所得稅

7月實徵淨額3,150億元，較上年同月增加845億元(+36.6%)，累計1至7月實徵淨額7,158億元，較上年同期增加2,626億元(+57.9%)，均因110年上市櫃公司獲利大幅成長，致結算申報自繳稅額增加。

### 2. 綜合所得稅

7月實徵淨額2,147億元，較上年同月增加587億元(+37.6%)，累計1至7月實徵淨額4,272億元，較上年同期增加891億元(+26.3%)，主因結算申報自繳稅額、盈餘分配及薪資所得扣繳稅款、房地合一課徵所得稅皆增加所致。

### 3. 營業稅(含金融業營業稅)

7月實徵淨額977億元，較上年同月增加99億元(+11.3%)，累計1至7月實徵淨額3,558億元，較上年同期增加289億元(+8.9%)，主因進口礦產品、電子零組件、化學品、基本金屬及其製品等稅額增加，以及適用外銷零稅率之營業人申請退稅增加之交互影響。

#### 4.貨物稅

- (1)7月實徵淨額123億元，較上年同月減少35億元(-22.4%)，其中車輛類減少24億元(-29.4%)，主因國內車廠減產及進口車稅額減少，油氣類減少10億元(-17.0%)，主因汽、柴油貨物稅調降所致。
- (2)影響所及，累計1至7月實徵淨額850億元，較上年同期減少233億元(-21.5%)，其中油氣類減少133億元(-26.3%)，車輛類減少89億元(-19.2%)。

#### 5.證券交易稅

7月及累計1至7月上市櫃股票平均每日成交值為2,713億元、3,196億元(上年同期為6,523億元、5,070億元)，全月證交稅實徵淨額142億元，較上年同月減少199億元(-58.3%)；累計1至7月實徵淨額1,094億元，較上年同期減少614億元(-35.9%)。

#### 6.關稅

7月實徵淨額118億元，較上年同月減少7億元(-5.4%)，主因小客車進口稅額減少；累計1至7月實徵淨額784億元，較上年同期增加4億元(+0.5%)，主因調製食品、機械及電機產品等稅額增加。

#### 7.土地增值稅

- (1)7月實徵淨額64億元，較上年同月減少27億元(-29.9%)，累計1至7月實徵淨額596億元，較上年同期減少53億元(-8.2%)，均因去年同期有大額稅款案件，基期較高所致。
- (2)7月土地增值稅徵起件數4萬2,062件，較上年同月減少3,408件(-7.5%)；累計1至7月土地增值稅徵起件數36萬7,452件，較上年同期減少2萬6,429件(-6.7%)。

#### 8.遺產稅

7月遺產稅實徵淨額24億元，較上年同月減少16億元(-39.7%)，累計1至7月實徵淨額182億元，較上年同期減少9億元(-4.9%)，均因去年同期有大額稅款案件，基期較高所致。

#### 9.印花稅

7月實徵淨額20億元，較上年同月增加1億元(+7.5%)；累計1至7月實徵淨額95億元，較上年同期增加9億元(+10.9%)，主因承攬契據稅額增加。

#### 10.娛樂稅

7月實徵淨額1.2億元，較上年同月增加1.1億元(+15倍)，累計1至7月實徵淨額9.2億元，較上年同期增加1.3億元(+15.8%)，均因去年同期適逢疫情三級警戒，基期較低所致。

### (三) 前 7 月實徵淨額占分配預算數之比率：

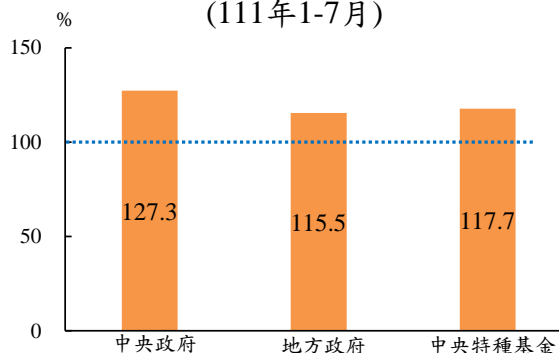
前 7 月主要徵起稅目中，實徵淨額占分配預算數比率大於 100% 者有贈與稅(155.1%)、營所稅(153.1%)、遺產稅(152.1%)、綜所稅(123.3%)、營業稅(120.5%)、證交稅(110.2%)、關稅(102.9%)、土增稅(101.3%)，低於 100% 者有菸酒稅(96.1%)、貨物稅(81.3%)。

## 三、各級政府賦稅收入概況

### (一) 中央政府

累計 1 至 7 月中央政府賦稅收入(不含中央統籌分配稅款)實徵淨額 1 兆 5,189 億元，較上年同期增加 2,443 億元(+19.2%)；占分配預算數 127.3%。

圖3 各級政府賦稅收入達成率  
(111年1-7月)



### (二) 地方政府

累計 1 至 7 月地方政府賦稅收入(含中央統籌分配稅款)實徵淨額 5,023 億元，較上年同期增加 426 億元(+9.3%)；占分配預算數 115.5%。

### (三) 中央特種基金

累計 1 至 7 月撥入中央特種基金之金融業營業稅實徵淨額 176 億元，較上年同期減少 2 億元(-1.1%)；健康福利捐實徵淨額 155 億元，較上年同期減少 8 億元(-5.1%)；長照基金 411 億元(其中 186 億元來自房地合一課徵所得稅，155 億元來自菸稅，70 億元來自遺贈稅)，較上年同期增加 60 億元(+17.0%)。

## 四、附表

表 1、全國賦稅實徵淨額統計表(初步統計)

表 2、全國賦稅實徵淨額統計表(初步統計)－按政府別分

表 3、中央政府賦稅實徵淨額統計表(初步統計)

表 4、地方賦稅(含中央統籌)實徵淨額統計表(初步統計)

表 5、歷年全國各類賦稅實徵淨額統計表

表 6、歷年中央政府(不含特別預算)各類賦稅實徵淨額統計表

表 7、土地增值稅件數及實徵淨額統計表(初步統計)

表1、全國賦稅實徵淨額統計表(初步統計)

111年 7月

單位：新臺幣百萬元；%

稅目別	本月實徵淨額	較上年同月 增減數	較上年同月 增減率	占本月分配 預算數比率	本年度累計 實徵淨額	較上年同期 增減數	較上年同期 增減率	占累計分配 預算數比率	占本年度 預算數比率	本年度 預算數
總計	692,268	124,988	22.0	173.5	2,095,441	291,824	16.2	123.9	76.9	2,724,252
關稅	11,848	-679	-5.4	106.0	78,368	396	0.5	102.9	58.7	133,482
所得稅	529,766	143,167	37.0	206.5	1,143,041	351,627	44.4	140.4	90.8	1,259,050
營利事業所得稅	315,039	84,450	36.6	156.7	715,827	262,555	57.9	153.1	98.1	730,002
綜合所得稅	214,727	58,717	37.6	386.4	427,215	89,072	26.3	123.3	80.8	529,048
遺產及贈與稅	4,036	-1,589	-28.2	138.9	30,680	-907	-2.9	153.3	87.1	35,243
遺產稅	2,376	-1,564	-39.7	136.7	18,218	-939	-4.9	152.1	86.4	21,091
遺產稅(未指定用途)	1,855	-1,056	-36.3	130.0	13,679	-554	-3.9	139.1	79.0	17,311
遺產稅(撥入長照基金)	521	-507	-49.3	167.1	4,539	-386	-7.8	211.4	120.1	3,780
贈與稅	1,660	-25	-1.5	142.3	12,462	33	0.3	155.1	88.1	14,152
贈與稅(未指定用途)	1,270	27	2.2	132.5	9,993	553	5.9	151.3	85.9	11,632
贈與稅(撥入長照基金)	390	-53	-11.9	187.7	2,469	-521	-17.4	172.6	98.0	2,520
貨物稅	12,278	-3,540	-22.4	77.6	85,010	-23,293	-21.5	81.3	46.3	183,590
證券交易稅	14,199	-19,868	-58.3	93.5	109,413	-61,377	-35.9	110.2	61.9	176,848
期貨交易稅	899	-87	-8.8	135.1	6,103	-399	-6.1	138.9	78.2	7,808
菸酒稅	5,724	334	6.2	95.2	38,585	-896	-2.3	96.1	54.8	70,433
菸酒稅(未指定用途)	3,423	318	10.2	94.3	23,086	-63	-0.3	95.2	54.3	42,533
菸酒稅(撥入長照基金)	2,301	16	0.7	96.7	15,499	-833	-5.1	97.4	55.6	27,900
特種貨物及勞務稅	489	138	39.4	219.0	2,052	108	5.6	139.9	79.5	2,580
營業稅	97,704	9,889	11.3	132.9	355,800	28,931	8.9	120.5	78.5	453,197
營業稅(未指定用途)	92,692	11,042	13.5	136.2	338,211	29,135	9.4	121.0	79.0	428,141
金融業營業稅(撥入金融業特別準備金)	5,012	-1,154	-18.7	91.5	17,589	-204	-1.1	111.2	70.2	25,056
土地稅	6,571	-2,720	-29.3	71.5	61,868	-5,161	-7.7	102.2	31.6	195,734
地價稅	158	13	9.0	103.6	2,266	183	8.8	132.5	2.5	91,028
土地增值稅	6,413	-2,733	-29.9	70.9	59,603	-5,344	-8.2	101.3	56.9	104,706
房屋稅	2,320	-325	-12.3	139.3	83,092	2,260	2.8	104.3	101.3	81,992
使用牌照稅	812	110	15.6	104.9	65,153	1,100	1.7	103.1	98.5	66,123
契稅	1,077	-94	-8.0	87.4	9,487	-489	-4.9	112.4	62.6	15,155
印花稅	2,043	142	7.5	124.2	9,522	935	10.9	122.7	75.0	12,694
娛樂稅	122	114	1,480.2	91.8	924	126	15.8	105.4	58.1	1,591
特別及臨時稅課	80	-20	-19.9	133.0	853	-312	-26.8	163.5	102.6	832
教育捐	-	-	--	--	-0	-0	--	--	--	-
健康福利捐	2,300	15	0.7	108.8	15,489	-826	-5.1	102.6	55.5	27,900

說明：1. 遺產及贈與稅實物抵繳金額7月份計127百萬元，累計1-7月實物抵繳金額共為1,291百萬元。

2. 營業稅(未指定用途)包含銀行業、保險業經營本業營業稅調增3%稅款繳入國庫部分，7月份計5,263百萬元，累計1-7月共為17,965百萬元。

3. 房地合一課徵所得稅金額7月份計3,266百萬元，累計1-7月共為20,679百萬元。

4. 106年6月起，因應遺產及贈與稅、菸酒稅修法，調整稅目名稱與順序，將各支出用途稅收列示於本稅項目下。

表2、全國賦稅實徵淨額統計表(初步統計)－按政府別分

111年 7月

單位：新臺幣百萬元；%

稅目別	本月 實徵淨額	111年 7月			本年度累計 實徵淨額	111年 7月			本年度 預算數	
		較上年同月 增減數	較上年同月 增減率	占本月分配 預算數比率		較上年同期 增減數	較上年同期 增減率	占累計分配 預算數比率		占本年度 預算數比率
總計	692,268	124,988	22.0	173.5	2,095,441	291,824	16.2	123.9	76.9	2,724,252
中央政府	573,244	111,337	24.1	182.2	1,518,901	244,312	19.2	127.3	79.8	1,903,767
地方政府(含中央統籌)	105,560	15,019	16.6	150.1	502,344	42,580	9.3	115.5	70.9	708,417
中央特種基金	13,463	-1,367	-9.2	96.6	74,197	4,931	7.1	117.7	66.2	112,068
金融業營業稅(撥入金融業特別準備金)	5,012	-1,154	-18.7	91.5	17,589	-204	-1.1	111.2	70.2	25,056
健康福利捐	2,300	15	0.7	108.8	15,489	-826	-5.1	102.6	55.5	27,900
長照基金	6,152	-229	-3.6	96.9	41,119	5,961	17.0	127.9	69.6	59,112
遺產稅	521	-507	-49.3	167.1	4,539	-386	-7.8	211.4	120.1	3,780
贈與稅	390	-53	-11.9	187.7	2,469	-521	-17.4	172.6	98.0	2,520
菸稅	2,301	16	0.7	96.7	15,499	-833	-5.1	97.4	55.6	27,900
房地合一課徵所得稅	2,940	315	12.0	85.3	18,611	7,700	70.6	147.0	74.7	24,912
營利事業	-	-	--	-	-	-	--	-	-	7,253
個人	2,940	315	12.0	179.0	18,611	7,700	70.6	198.6	105.4	17,659

說明：房地合一課徵所得稅用於住宅政策與長照用途。

表3、中央政府賦稅實徵淨額統計表(初步統計)

111年 7月

單位：新臺幣百萬元；%

稅目別	111年 7月				111年 1-7月					本年度預算數
	本月實徵淨額	較上年同月增減數	較上年同月增減率	占本月分配預算數比率	本年度累計實徵淨額	較上年同期增減數	較上年同期增減率	占累計分配預算數比率	占本年度預算數比率	
總計	573,244	111,337	24.1	182.2	1,518,901	244,312	19.2	127.3	79.8	1,903,767
關稅	11,848	-679	-5.4	106.0	78,368	396	0.5	102.9	58.7	133,482
所得稅	473,850	128,536	37.2	208.3	1,010,126	308,764	44.0	140.3	91.1	1,108,233
營利事業所得稅	283,535	76,005	36.6	158.3	644,244	236,300	57.9	154.3	99.2	649,749
綜合所得稅	190,315	52,531	38.1	393.4	365,882	72,464	24.7	121.0	79.8	458,484
遺產及贈與稅	1,445	-529	-26.8	129.4	10,876	4	0.0	141.4	80.3	13,537
遺產稅	851	-535	-38.6	127.4	6,323	-141	-2.2	137.4	78.1	8,096
贈與稅	594	6	1.0	132.4	4,552	145	3.3	147.2	83.7	5,441
貨物稅	11,050	-3,186	-22.4	77.6	76,509	-20,964	-21.5	81.3	46.3	165,231
證券交易稅	14,199	-19,868	-58.3	93.5	109,413	-61,377	-35.9	110.2	61.9	176,848
期貨交易稅	899	-87	-8.8	135.1	6,103	-399	-6.1	138.9	78.2	7,808
菸酒稅	2,738	255	10.2	94.3	18,469	-51	-0.3	95.2	54.3	34,026
特種貨物及勞務稅	489	138	39.4	219.0	2,052	108	5.6	139.9	79.5	2,580
營業稅	56,727	6,758	13.5	136.2	206,985	17,831	9.4	121.0	79.0	262,022

說明：1. 遺產及贈與稅實物抵繳金額7月份計31百萬元，累計1-7月實物抵繳金額共為373百萬元。

2. 營業稅包含銀行業、保險業經營本業營業稅調增3%稅款，7月份計3,407百萬元，累計1-7月共為11,203百萬元。

表4、地方賦稅(含中央統籌)實徵淨額統計表(初步統計)

111年 7月

單位：新臺幣百萬元；%

稅目別	本 月				本年度累計					本年度 預算數
	實徵淨額	較上年同月 增減數	較上年同月 增減率	占本月分配 預算數比率	實徵淨額	較上年同期 增減數	較上年同期 增減率	占累計分配 預算數比率	占本年度 預算數比率	
總 計	105,560	15,019	16.6	150.1	502,344	42,580	9.3	115.5	70.9	708,417
所 得 稅	52,977	14,317	37.0	206.5	114,304	35,163	44.4	140.4	90.8	125,905
營利事業所得稅	31,504	8,445	36.6	156.7	71,583	26,256	57.9	153.1	98.1	73,000
綜合所得稅	21,473	5,872	37.6	386.4	42,721	8,907	26.3	123.3	80.8	52,905
遺 產 及 贈 與 稅	1,681	-500	-22.9	132.4	12,796	-4	-0.0	146.3	83.1	15,406
遺 產 稅	1,005	-521	-34.2	132.3	7,356	-413	-5.3	140.6	79.8	9,215
贈 與 稅	676	21	3.3	132.5	5,440	408	8.1	154.9	87.9	6,191
貨 物 稅	1,228	-354	-22.4	77.6	8,501	-2,329	-21.5	81.3	46.3	18,359
菸 酒 稅	685	64	10.2	94.3	4,617	-13	-0.3	95.2	54.3	8,507
營 業 稅	35,964	4,284	13.5	136.2	131,226	11,305	9.4	121.0	79.0	166,119
土 地 稅	6,571	-2,720	-29.3	71.5	61,868	-5,161	-7.7	102.2	31.6	195,734
地 價 稅	158	13	9.0	103.6	2,266	183	8.8	132.5	2.5	91,028
土 地 增 值 稅	6,413	-2,733	-29.9	70.9	59,603	-5,344	-8.2	101.3	56.9	104,706
房 屋 稅	2,320	-325	-12.3	139.3	83,092	2,260	2.8	104.3	101.3	81,992
使 用 牌 照 稅	812	110	15.6	104.9	65,153	1,100	1.7	103.1	98.5	66,123
契 稅	1,077	-94	-8.0	87.4	9,487	-489	-4.9	112.4	62.6	15,155
印 花 稅	2,043	142	7.5	124.2	9,522	935	10.9	122.7	75.0	12,694
娛 樂 稅	122	114	1,480.2	91.8	924	126	15.8	105.4	58.1	1,591
特 別 及 臨 時 稅 課	80	-20	-19.9	133.0	853	-312	-26.8	163.5	102.6	832
教 育 捐	-	-	--	--	-	-0	--	--	--	-



表5、歷年全國各類賦稅實徵淨額統計表(1/4)

1. 金額

單位：億元

年(月)別	總計	關稅	所得稅			遺產及贈與稅					貨物稅	證券交易稅	期貨交易稅	特種貨物及勞務稅	
			小計	營利事業所得稅	綜合所得稅	小計	遺產稅	撥入長照基金		贈與稅					撥入長照基金
100年	17,646	963	7,102	3,672	3,430	237	158	-	78	-	1,649	940	59	22	
101年	17,967	949	7,608	3,677	3,931	283	193	-	90	-	1,609	719	43	43	
102年	18,341	970	7,433	3,511	3,922	237	141	-	97	-	1,625	714	27	53	
103年	19,761	1,071	8,135	4,026	4,109	254	135	-	120	-	1,729	887	29	54	
104年	21,349	1,110	9,367	4,628	4,739	327	184	-	144	-	1,831	820	38	42	
105年	22,241	1,150	10,064	5,104	4,960	475	255	-	220	-	1,819	709	37	28	
106年	22,512	1,150	9,864	5,033	4,831	511	212	0	299	2	1,785	900	42	23	
107年	23,869	1,201	10,771	5,679	5,091	318	214	22	104	13	1,801	1,012	61	25	
108年	24,705	1,230	11,488	6,479	5,009	349	243	50	106	16	1,769	912	47	27	
109年	23,987	1,214	9,817	4,771	5,047	423	296	75	127	21	1,702	1,506	75	27	
110年	28,742	1,333	12,320	7,018	5,302	531	335	83	196	45	1,801	2,754	105	36	
7月	5,673	125	3,866	2,306	1,560	56	39	10	17	4	158	341	10	4	
8月	1,324	101	654	106	549	34	26	6	9	1	144	245	9	3	
9月	3,020	105	1,488	1,054	434	46	33	10	13	3	145	178	8	2	
10月	2,194	105	1,563	1,163	401	32	21	3	11	2	132	169	8	3	
11月	2,527	110	269	46	223	38	26	6	13	2	142	239	7	4	
12月	1,641	131	432	118	314	64	38	10	27	7	154	216	8	5	
111年1-7月累計	20,954	784	11,430	7,158	4,272	307	182	45	125	25	850	1,094	61	21	
1月	2,033	111	434	48	386	33	16	3	17	2	124	174	9	2	
2月	768	87	426	53	373	38	19	5	19	5	107	110	6	1	
3月	2,027	114	325	61	264	58	31	7	26	5	122	218	11	3	
4月	1,352	117	329	-0	329	41	23	6	18	3	129	153	8	3	
5月	2,939	116	571	232	339	48	38	12	10	1	128	144	10	3	
6月	4,914	121	4,048	3,615	433	48	31	8	18	5	116	154	9	4	
7月	6,923	118	5,298	3,150	2,147	40	24	5	17	4	123	142	9	5	
較上年同月增減數	1,250	-7	1,432	844	587	-16	-16	-5	-0	-1	-35	-199	-1	1	
累計較上年同期增減數	2,918	4	3,516	2,626	891	-9	-9	-4	0	-5	-233	-614	-4	1	

說明：1. 特種貨物及勞務稅自100年6月起開徵。

2. 遺產及贈與稅、菸酒稅包括撥入長照基金之稅款；金融業營業稅係指金融業特別準備金；其他包括娛樂稅、特別及臨時稅課與教育捐。

表5、歷年全國各類賦稅實徵淨額統計表(2/4)

1. 金額

單位：億元

年(月)別	菸酒稅	菸稅		酒稅	營業稅	金融業 營業稅	地價稅	土地 增值稅	房屋稅	使用 牌照稅	契稅	印花稅	健康 福利捐	其他
		撥入 長照基金												
100年	447	204	-	243	3,077	238	634	786	595	554	126	94	346	17
101年	449	203	-	247	3,065	247	627	811	618	565	117	100	344	16
102年	448	207	-	241	3,280	249	708	1,033	630	578	136	104	351	16
103年	438	194	-	244	3,607	256	715	1,017	647	593	125	106	329	24
104年	442	195	-	246	3,609	251	711	1,135	694	617	138	113	331	23
105年	456	203	-	254	3,784	237	939	834	730	630	114	106	344	23
106年	502	247	57	255	3,850	231	948	939	767	641	128	111	322	31
107年	696	449	283	247	4,154	245	919	906	786	648	134	121	282	36
108年	686	442	278	245	4,209	262	919	1,011	810	656	148	129	277	37
109年	715	469	295	246	4,372	266	918	1,130	793	663	161	137	294	39
110年	709	480	302	229	4,994	282	902	1,100	833	670	178	144	302	31
7月	54	36	23	18	878	62	1	91	26	7	12	19	23	1
8月	58	39	24	20	-67	-0	2	84	7	5	12	6	24	1
9月	56	38	24	18	848	40	2	71	5	5	14	18	24	6
10月	65	45	28	20	-59	0	16	96	4	7	16	7	28	1
11月	61	46	29	15	936	38	545	96	4	9	18	20	29	2
12月	73	53	33	21	68	26	317	105	5	3	19	7	33	2
111年1-7月累計	386	246	155	139	3,558	176	23	596	831	652	95	95	155	18
1月	56	38	24	18	900	40	8	107	3	10	15	20	24	2
2月	46	31	19	16	-175	0	2	72	2	6	11	4	19	2
3月	46	28	18	18	926	41	3	107	6	30	17	19	18	4
4月	62	40	25	23	-8	0	3	80	23	365	14	6	25	3
5月	57	38	24	20	1,015	42	2	86	506	193	14	19	24	3
6月	60	36	22	25	-77	3	2	80	267	38	13	7	22	2
7月	57	37	23	21	977	50	2	64	23	8	11	20	23	2
較上年同月 增減數	3	0	0	3	99	-12	0	-27	-3	1	-1	1	0	1
累計較上年 同期增減數	-9	-13	-8	4	289	-2	2	-53	23	11	-5	9	-8	-2

表5、歷年全國各類賦稅實徵淨額統計表(3/4)

2. 年增率

單位：%

年(月)別	總計	關稅	所得稅			遺產及贈與稅					貨物稅	證券交易稅	期貨交易稅	特種貨物及勞務稅
			小計	營利事業所得稅	綜合所得稅	小計	遺產稅	撥入長照基金	贈與稅	撥入長照基金				
100年	8.8	7.6	20.3	28.5	12.6	-41.3	-49.3	--	-13.8	--	9.4	-10.1	28.6	--
101年	1.8	-1.5	7.1	0.2	14.6	19.5	21.6	--	15.3	--	-2.4	-23.5	-26.7	93.8
102年	2.1	2.2	-2.3	-4.5	-0.2	-16.1	-27.0	--	7.2	--	1.0	-0.8	-37.9	24.4
103年	7.7	10.4	9.4	14.7	4.8	7.2	-4.4	--	24.3	--	6.4	24.3	7.2	1.6
104年	8.0	3.6	15.2	14.9	15.4	28.7	36.5	--	19.9	--	5.9	-7.5	32.2	-22.4
105年	4.2	3.6	7.4	10.3	4.6	45.1	38.9	--	53.2	--	-0.7	-13.6	-2.1	-32.6
106年	1.2	-0.0	-2.0	-1.4	-2.6	7.5	-16.9	--	35.7	--	-1.9	27.0	13.1	-18.0
107年	6.0	4.4	9.2	12.8	5.4	-37.7	0.9	4,418.0	-65.1	696.6	0.9	12.5	45.6	6.8
108年	3.5	2.5	6.7	14.1	-1.6	9.7	13.7	127.5	1.7	18.6	-1.8	-9.9	-23.0	10.6
109年	-2.9	-1.3	-14.5	-26.4	0.7	21.1	22.0	49.8	19.1	29.7	-3.8	65.2	60.5	-3.0
110年	19.8	9.8	25.5	47.1	5.1	25.5	12.9	10.7	54.9	118.8	5.8	82.8	38.8	36.3
7月	20.1	19.9	19.3	77.7	-19.8	31.5	23.6	7.4	54.4	117.9	15.0	93.7	43.6	19.5
8月	3.8	-0.1	-2.9	6.4	-4.5	7.9	7.9	-8.2	8.0	13.2	7.6	67.5	48.6	33.6
9月	13.1	1.5	25.6	20.5	40.0	17.3	24.9	37.7	1.3	-2.0	2.7	28.5	10.2	3.1
10月	28.1	5.4	34.8	37.6	27.1	18.0	39.3	25.0	-8.6	-19.5	-12.9	71.1	74.2	3.9
11月	9.0	4.3	10.6	7.8	11.2	-29.6	-37.9	-61.3	-3.3	-12.4	-1.7	72.4	9.1	99.6
12月	2.2	1.1	17.6	6.1	22.5	42.6	24.9	57.1	78.3	169.8	-12.6	8.4	7.0	49.2
111年1-7月累計	16.2	0.5	44.4	57.9	26.3	-2.9	-4.9	-7.8	0.3	-17.4	-21.5	-35.9	-6.1	5.6
1月	8.4	11.0	40.3	182.4	32.0	-1.5	-18.0	-14.4	20.5	96.9	-9.1	-17.8	-10.0	23.1
2月	-2.6	-4.9	38.5	89.9	33.3	40.3	30.8	30.9	51.8	167.8	-29.4	-13.9	-15.4	-35.8
3月	0.9	-3.1	-7.8	61.0	-16.0	23.7	5.6	-15.2	55.6	111.4	-13.9	-0.7	11.4	-5.3
4月	1.9	3.1	82.8	--	15.3	-20.6	-40.1	-54.9	37.4	68.2	-19.5	-37.5	4.9	-2.2
5月	0.2	-3.8	12.0	7.2	15.5	22.7	40.6	51.6	-16.1	-48.0	-24.4	-51.2	-24.7	-22.0
6月	43.2	8.1	69.4	77.7	21.9	-21.0	35.9	140.0	-54.4	-71.9	-29.2	-43.0	5.5	25.9
7月	22.0	-5.4	37.0	36.6	37.6	-28.2	-39.7	-49.3	-1.5	-11.9	-22.4	-58.3	-8.8	39.4

表5、歷年全國各類賦稅實徵淨額統計表(4/4)

2. 年增率

單位：%

年(月)別	菸酒稅	菸稅		酒稅	營業稅	金融業 營業稅	地價稅	土地 增值稅	房屋稅	使用 牌照稅	契稅	印花稅	健康 福利捐	其他
		撥入 長照基金												
100年	0.3	-0.5	--	1.1	6.2	10.2	0.5	7.2	2.2	2.5	-8.5	5.1	-0.5	2.5
101年	0.6	-0.7	--	1.7	-0.4	3.8	-1.0	3.2	3.9	2.1	-7.5	6.5	-0.7	-6.5
102年	-0.4	2.1	--	-2.4	7.0	0.9	12.9	27.3	2.0	2.2	16.0	3.7	2.1	4.2
103年	-2.1	-6.2	--	1.3	10.0	2.7	1.0	-1.5	2.6	2.7	-7.6	2.6	-6.2	47.9
104年	0.8	0.6	--	0.9	0.1	-1.8	-0.5	11.6	7.3	4.0	10.3	6.0	0.6	-4.6
105年	3.3	3.8	--	2.9	4.8	-5.5	32.0	-26.5	5.1	2.2	-17.7	-5.7	3.8	0.5
106年	10.1	21.9	--	0.7	1.8	-2.6	0.9	12.6	5.2	1.7	12.4	4.3	-6.4	35.1
107年	38.6	81.6	393.5	-3.2	7.9	5.8	-3.1	-3.5	2.4	1.2	4.5	9.4	-12.4	13.8
108年	-1.4	-1.6	-1.6	-0.9	1.3	6.9	0.0	11.7	3.0	1.2	10.5	5.8	-1.7	4.2
109年	4.1	6.1	6.1	0.4	3.9	1.8	-0.2	11.7	-2.0	1.0	9.3	6.8	6.2	5.5
110年	-0.9	2.4	2.4	-7.0	14.2	5.9	-1.6	-2.6	5.0	1.1	10.1	5.1	2.5	-19.6
7月	-12.5	-5.0	-5.0	-24.8	16.7	11.3	-32.9	-7.8	-8.2	-16.0	-23.4	6.9	-5.0	-62.7
8月	-8.1	-9.4	-9.3	-5.4	--	--	25.7	-8.6	13.4	-3.0	-17.3	-2.1	-9.1	-63.6
9月	-13.4	-5.9	-5.9	-26.1	5.4	10.3	-38.2	-33.5	-9.6	40.0	-12.6	3.9	-5.6	-20.7
10月	-5.5	-1.6	-1.6	-13.2	--	-29.1	2.3	-6.6	13.4	-17.2	8.3	11.8	-1.6	-53.2
11月	5.2	11.8	12.5	-10.6	8.9	9.7	4.7	-13.8	-2.2	30.2	2.5	9.2	11.8	-27.5
12月	-0.3	5.7	5.1	-12.8	10.6	7.6	-10.8	-13.3	-34.8	12.4	9.0	9.8	5.7	-0.4
111年1-7月累計	-2.3	-5.1	-5.1	3.1	8.9	-1.1	8.8	-8.2	2.8	1.7	-4.9	10.9	-5.1	-9.5
1月	1.1	1.7	1.7	-0.1	8.0	8.4	49.5	1.2	-0.8	3.6	-1.5	15.2	1.8	-32.5
2月	-20.3	-19.6	-19.6	-21.6	--	-36.9	34.0	3.9	-9.7	-13.5	13.3	8.3	-19.7	-6.0
3月	-5.4	-1.8	-1.8	-10.6	6.2	5.7	-34.3	9.8	56.0	-9.5	5.5	11.2	-1.7	-47.3
4月	6.5	5.5	5.5	8.3	--	--	-6.0	-5.0	8.0	3.2	-6.5	4.4	5.6	11.3
5月	-5.0	-6.3	-6.3	-2.5	18.7	10.4	-23.5	-21.1	1.7	-1.5	-15.4	10.2	-6.2	14.5
6月	1.1	-13.6	-13.7	34.2	--	3.7	53.0	-13.6	5.4	15.6	-15.8	18.6	-13.5	50.5
7月	6.2	0.7	0.7	17.5	11.3	-18.7	9.0	-29.9	-12.3	15.6	-8.0	7.5	0.7	87.8

表6、歷年中央政府(不含特別預算)各類賦稅實徵淨額統計表(1/2)

1. 金額

單位：億元

年(月)別	總計	關稅	所得稅			遺產及贈與稅			貨物稅	證券交易稅	期貨交易稅	菸酒稅	特種貨物及勞務稅	營業稅
			小計	營利事業所得稅	綜合所得稅	小計	遺產稅	贈與稅						
100年	12,034	963	6,392	3,305	3,087	102	67	35	1,484	940	59	357	-	1,737
101年	12,221	949	6,847	3,310	3,538	130	90	40	1,448	719	43	360	-	1,725
102年	12,180	970	6,690	3,160	3,530	105	63	42	1,463	714	27	358	-	1,855
103年	13,434	1,071	7,321	3,624	3,698	114	61	53	1,556	887	29	350	54	2,051
104年	14,651	1,110	8,431	4,165	4,266	154	87	67	1,648	820	38	353	42	2,055
105年	15,338	1,150	9,016	4,552	4,464	226	121	104	1,637	709	37	365	28	2,171
106年	15,229	1,150	8,697	4,360	4,337	240	99	141	1,606	900	42	356	23	2,215
107年	16,392	1,201	9,618	5,061	4,557	131	89	42	1,621	1,012	61	331	25	2,393
108年	16,861	1,230	10,178	5,725	4,454	132	90	42	1,592	912	47	327	27	2,416
109年	16,054	1,214	8,699	4,264	4,435	152	104	48	1,532	1,506	75	336	27	2,513
110年	20,038	1,333	10,798	6,248	4,551	183	112	70	1,621	2,754	105	325	36	2,884
7月	4,619	125	3,453	2,075	1,378	20	14	6	142	341	10	25	4	500
8月	1,064	101	577	95	482	13	9	3	130	245	9	27	3	-41
9月	2,213	105	1,256	879	376	13	9	5	131	178	8	26	2	494
10月	1,799	105	1,389	1,047	343	13	9	4	119	169	8	29	3	-36
11月	1,292	110	216	41	175	14	9	5	128	239	7	26	4	550
12月	924	131	346	106	240	22	12	9	139	216	8	32	5	26
111年1-7月累計	15,189	784	10,101	6,442	3,659	109	63	46	765	1,094	61	185	21	2,070
1月	1,343	111	371	43	328	13	6	7	112	174	9	26	2	526
2月	593	87	364	48	316	13	7	7	97	110	6	22	1	-107
3月	1,307	114	266	55	211	20	11	9	110	218	11	23	3	542
4月	704	117	267	-0	268	15	8	7	116	153	8	30	3	-5
5月	1,508	116	482	208	273	17	13	4	116	144	10	27	3	596
6月	4,002	121	3,612	3,253	359	16	11	5	104	154	9	30	4	-49
7月	5,732	118	4,738	2,835	1,903	14	9	6	110	142	9	27	5	567
較上年同月增減數	1,113	-7	1,285	760	525	-5	-5	0	-32	-199	-1	3	1	68
累計較上年同期增減數	2,443	4	3,088	2,363	725	0	-1	1	-210	-614	-4	-1	1	178

說明：特種貨物及勞務稅自100年6月起開徵。

表6、歷年中央政府(不含特別預算)各類賦稅實徵淨額統計表(2/2)

2. 年增率

單位：%

年(月)別	總計	關稅	所得稅			遺產及贈與稅			貨物稅	證券交易稅	期貨交易稅	菸酒稅	特種貨物及勞務稅	營業稅
			小計	營利事業所得稅	綜合所得稅	小計	遺產稅	贈與稅						
100年	11.2	7.6	20.3	28.5	12.6	-40.0	-50.1	-1.0	9.4	-10.1	28.6	0.3	--	5.8
101年	1.6	-1.5	7.1	0.2	14.6	27.6	33.7	15.7	-2.4	-23.5	-26.7	0.6	--	-0.7
102年	-0.3	2.2	-2.3	-4.5	-0.2	-19.3	-30.4	5.4	1.0	-0.8	-37.9	-0.4	--	7.5
103年	10.3	10.4	9.4	14.7	4.8	8.5	-2.9	25.3	6.4	24.3	7.2	-2.1	--	10.6
104年	9.1	3.6	15.2	14.9	15.4	35.2	42.6	26.7	5.9	-7.5	32.2	0.8	-22.4	0.2
105年	4.7	3.6	6.9	9.3	4.6	46.6	40.1	54.8	-0.7	-13.6	-2.1	3.3	-32.6	5.6
106年	-0.7	-0.0	-3.5	-4.2	-2.8	6.1	-18.4	34.6	-1.9	27.0	13.1	-2.4	-18.0	2.0
107年	7.6	4.4	10.6	16.1	5.1	-45.2	-10.3	-69.9	0.9	12.5	45.6	-7.1	6.8	8.0
108年	2.9	2.5	5.8	13.1	-2.3	0.2	1.0	-1.4	-1.8	-9.9	-23.0	-1.2	10.6	0.9
109年	-4.8	-1.3	-14.5	-25.5	-0.4	15.5	15.3	15.9	-3.8	65.2	60.5	2.7	-3.0	4.0
110年	24.8	9.8	24.1	46.5	2.6	20.2	8.5	45.1	5.8	82.8	38.8	-3.1	36.3	14.8
7月	21.8	19.9	18.7	77.7	-20.8	37.0	32.4	49.0	15.0	93.7	43.6	-17.3	19.5	17.1
8月	7.2	-0.1	-3.6	6.4	-5.3	11.0	12.2	7.8	7.6	67.5	48.6	-7.2	33.6	--
9月	13.5	1.5	19.0	11.8	40.0	-1.3	-3.0	2.2	2.7	28.5	10.2	-18.3	3.1	5.1
10月	31.5	5.4	34.2	37.6	24.8	24.1	45.4	-5.1	-12.9	71.1	74.2	-8.3	3.9	--
11月	16.5	4.3	20.6	347.4	3.0	-19.5	-26.5	-1.5	-1.7	72.4	9.1	-0.5	99.6	8.8
12月	4.9	1.1	11.9	6.1	14.6	25.8	7.3	62.3	-12.6	8.4	7.0	-4.3	49.2	12.5
111年1-7月累計	19.2	0.5	44.0	57.9	24.7	0.0	-2.2	3.3	-21.5	-35.9	-6.1	-0.3	5.6	9.4
1月	8.0	11.0	36.4	182.4	27.7	-2.6	-19.5	16.7	-9.1	-17.8	-10.0	0.7	23.1	8.0
2月	-1.3	-4.9	38.4	89.9	33.0	27.7	19.2	37.5	-29.4	-13.9	-15.4	-20.8	-35.8	--
3月	-2.0	-3.1	-12.7	61.0	-22.0	23.4	10.9	42.2	-13.9	-0.7	11.4	-7.5	-5.3	6.3
4月	-0.1	3.1	79.6	--	9.8	-3.5	-21.1	32.0	-19.5	-37.5	4.9	7.2	-2.2	--
5月	-3.9	-3.8	8.4	7.2	9.3	22.9	42.1	-12.5	-24.4	-51.2	-24.7	-4.1	-22.0	19.1
6月	49.6	8.1	69.8	77.7	20.9	-18.3	18.3	-49.3	-29.2	-43.0	5.5	12.5	25.9	--
7月	24.1	-5.4	37.2	36.6	38.1	-26.8	-38.6	1.0	-22.4	-58.3	-8.8	10.2	39.4	13.5

表7、土地增值稅件數及實徵淨額統計表(初步統計)

111年 7月

單位：件；千元

地區別	件 數						金 額					
	本 月 數			本 年 累 計 數			本 月 數			本 年 累 計 數		
	較 上 年 同 月			較 上 年 同 期			較 上 年 同 月			較 上 年 同 期		
	增 減 值	增 減 %		增 減 值	增 減 %		增 減 值	增 減 %		增 減 值	增 減 %	
總 計	42,062	-3,408	-7.5	367,452	-26,429	-6.7	6,413,230	-2,733,439	-29.9	59,602,660	-5,343,944	-8.2
新 北 市	7,303	-207	-2.8	65,732	2,100	3.3	1,436,617	-972,035	-40.4	12,397,152	-1,906,584	-13.3
臺 北 市	3,899	368	10.4	36,211	-3	—	1,277,573	119,009	10.3	11,154,885	895,456	8.7
桃 園 市	5,437	432	8.6	43,395	-3,985	-8.4	767,393	-19,808	-2.5	6,548,727	-1,607,461	-19.7
臺 中 市	5,391	114	2.2	42,640	-2,962	-6.5	818,794	-965,168	-54.1	9,505,523	-455,736	-4.6
臺 南 市	3,520	-1,545	-30.5	34,038	-4,410	-11.5	305,860	-176,993	-36.7	3,386,270	-926,049	-21.5
高 雄 市	3,202	-1,488	-31.7	37,303	-3,994	-9.7	427,604	-383,412	-47.3	4,976,912	-88,951	-1.8
宜 蘭 縣	1,210	-58	-4.6	8,825	-3,300	-27.2	178,763	-532	-0.3	1,349,915	-303,477	-18.4
新 竹 縣	1,536	47	3.2	12,308	-1,692	-12.1	191,707	-67,803	-26.1	1,896,835	-920,413	-32.7
苗 栗 縣	1,375	5	0.4	10,710	226	2.2	115,513	236	0.2	1,020,913	125,991	14.1
彰 化 縣	2,025	32	1.6	17,279	-1,971	-10.2	135,718	-30,080	-18.1	1,392,153	41,825	3.1
南 投 縣	736	-164	-18.2	6,285	-100	-1.6	98,168	28,698	41.3	553,031	66,624	13.7
雲 林 縣	1,117	60	5.7	8,206	-979	-10.7	74,300	-35,740	-32.5	524,513	-257,222	-32.9
嘉 義 縣	806	-10	-1.2	6,293	-797	-11.2	89,959	-32,605	-26.6	471,087	-104,031	-18.1
屏 東 縣	1,344	-201	-13.0	12,136	167	1.4	168,159	20,539	13.9	973,916	42,937	4.6
臺 東 縣	312	-11	-3.4	2,675	-485	-15.3	12,974	-10,170	-43.9	189,623	-12,113	-6.0
花 蓮 縣	316	-147	-31.7	2,852	-1,013	-26.2	25,750	-23,363	-47.6	406,809	-285,778	-41.3
澎 湖 縣	188	41	27.9	1,456	-194	-11.8	15,295	177	1.2	156,516	-12,158	-7.2
基 隆 市	986	112	12.8	6,022	-386	-6.0	60,006	36,384	154.0	798,415	523,227	190.1
新 竹 市	893	-562	-38.6	9,153	-1,832	-16.7	167,050	-217,048	-56.5	1,442,065	-164,293	-10.2
嘉 義 市	343	-215	-38.5	3,060	-803	-20.8	27,045	-351	-1.3	294,530	-36,486	-11.0
金 門 縣	116	12	11.5	737	43	6.2	18,867	-2,851	-13.1	155,807	38,927	33.3
連 江 縣	7	-23	-76.7	136	-59	-30.3	115	-523	-82.0	7,063	1,821	34.7

說明：1. 本表僅指應稅案件，不包括無應納稅額者。

2. 不動產移轉案件可能因橫跨不同地號，或前次移轉時點不同，須分別依其公告現值核算土增稅，致件數有虛增現象，此種情形於建商購地、建屋完成後出售，頗為常見，引用件數資料時請留意。