



財政部新聞稿

111 年 10 月 12 日發布

網際網路 <https://www.mof.gov.tw> 同步發送
下次發布日期：111 年 11 月 10 日下午 4 時

聯絡人：梁冠璇專門委員
電話：02-2322-8343

111 年 9 月全國賦稅收入初步統計



一、全國賦稅收入

(一) 本月數

9 月實徵淨額 3,653 億元，較上年同月增加 632 億元(+20.9%)。

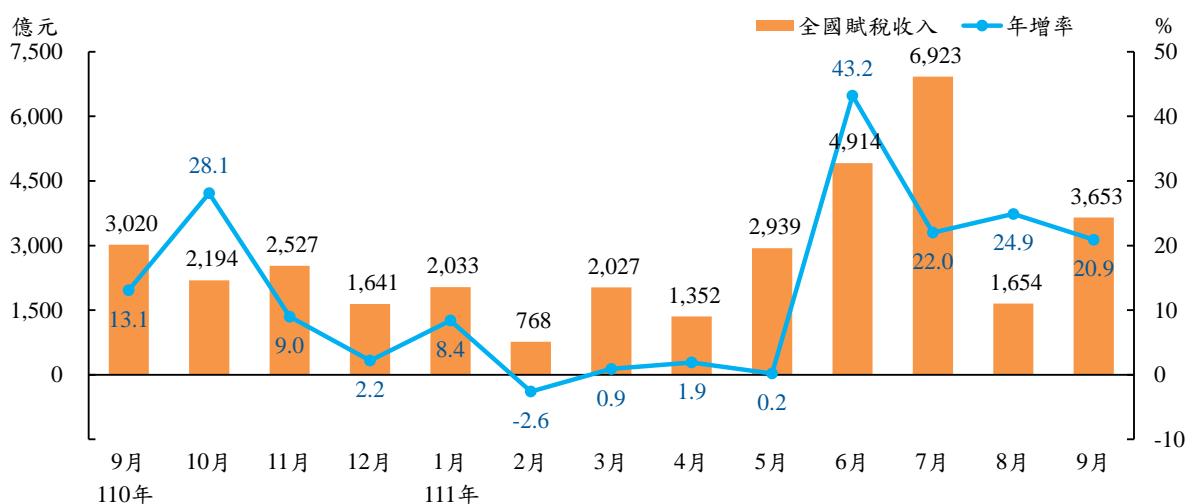
(二) 累計數

累計 1 至 9 月實徵淨額 2 兆 6,261 億元，較上年同期增加 3,880 億元(+17.3%)。

(三) 達成率

累計 1 至 9 月實徵淨額占累計分配預算數 123.8%，占全年預算數 96.4%。

圖 1 全國賦稅收入及年增率



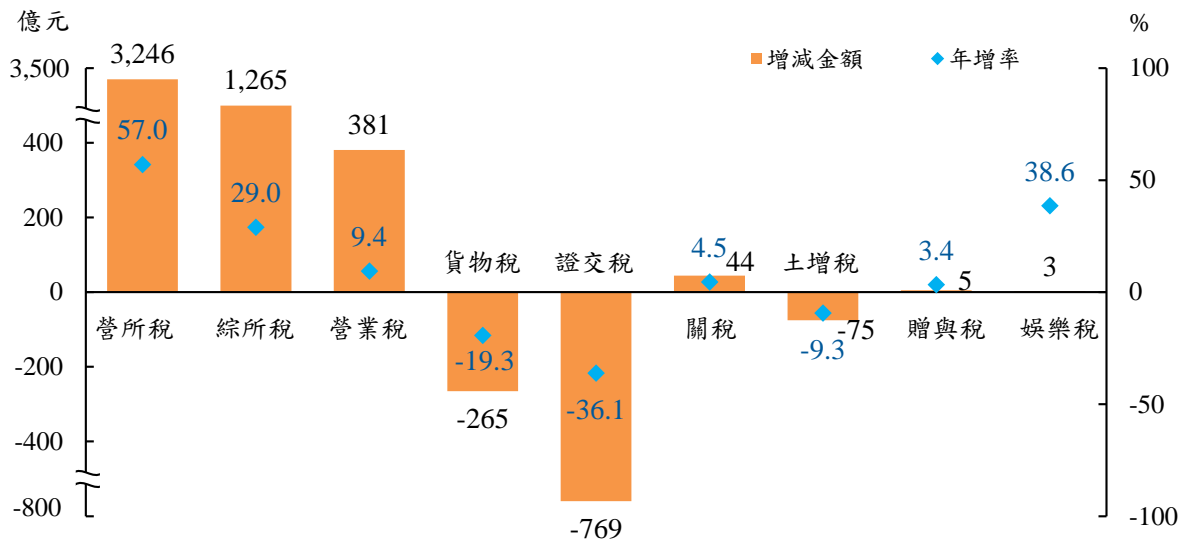
二、主要稅目別變動

(一) 9月實徵淨額與上年同月比較，以營利事業所得稅增加580億元、營業稅增加106億元較多，而證券交易稅減少52億元。

(二) 累計1至9月實徵淨額與上年同期比較，以營利事業所得稅增加3,246億元、綜合所得稅增加1,265億元、營業稅增加381億元較多，惟證券交易稅減少769億元、貨物稅減少265億元。

圖2 主要稅目別變化

(111年1-9月)



1. 營利事業所得稅

9月實徵淨額1,634億元，較上年同月增加580億元(+55.0%)，主因暫繳申報稅款增加；累計1至9月實徵淨額8,938億元，較上年同期增加3,246億元(+57.0%)，除前項因素外，尚因110年上市櫃公司獲利大幅成長，致結算申報自繳稅額增加。

2. 綜合所得稅

9月實徵淨額442億元，較上年同月增加8億元(+1.8%)；累計1至9月實徵淨額5,629億元，較上年同期增加1,265億元(+29.0%)，主因盈餘分配及薪資所得扣繳稅款、房地合一課徵所得稅增加所致。

3. 營業稅(含金融業營業稅)

9月實徵淨額954億元，較上年同月增加106億元(+12.5%)；累計1至9月實徵淨額4,430億元，較上年同期增加381億元(+9.4%)，主因國內產銷活動穩定，進口礦產品、化學品、電子零組件等稅額增加，以及適用外銷零稅率之營業人申請退稅增加之交互影響。

4.貨物稅

(1)9月實徵淨額122億元，較上年同月減少24億元(-16.3%)，其中油氣類因汽、柴油貨物稅調降，減少19億元(-26.8%)；車輛類因國產車稅額下降，減少6億元(-9.1%)。

(2)累計1至9月實徵淨額1,108億元，較上年同期減少265億元(-19.3%)，其中因汽、柴油貨物稅調降，油氣類減少167億元(-26.1%)；車輛類減少94億元(-15.6%)，主因國內車廠減產及進口車減少所致。

5.證券交易稅

9月及累計1至9月上市櫃股票平均每日成交值為2,450億元、3,025億元(上年同期為3,656億元、4,828億元)，全月證交稅實徵淨額126億元，較上年同月減少52億元(-29.1%)；累計1至9月實徵淨額1,362億元，較上年同期減少769億元(-36.1%)。

6.關稅

9月實徵淨額117億元，較上年同月增加12億元(+11.6%)，累計1至9月實徵淨額1,030億元，較上年同期增加44億元(+4.5%)，均因調製食品、機械及電機設備、動物產品等進口稅額增加。

7.土地增值稅

(1)9月實徵淨額60億元，較上年同月減少11億元(-15.6%)，累計1至9月實徵淨額729億元，較上年同期減少75億元(-9.3%)，均因去年同期有大額稅款案件，基期較高所致。

(2)9月土地增值稅徵起件數3萬8,752件，較上年同月減少9,447件(-19.6%)；累計1至9月土地增值稅徵起件數45萬210件，較上年同期減少3萬7,783件(-7.7%)。

8.贈與稅

9月贈與稅實徵淨額15億元，較上年同月增加2億元(+16.4%)，累計1至9月實徵淨額151億元，較上年同期增加5億元(+3.4%)，均因大額稅款徵起案件增加。

9.娛樂稅

9月實徵淨額1.4億元，較上年同月增加0.9億元(+2.0倍)，累計1至9月實徵淨額12.0億元，較上年同期增加3.3億元(+38.6%)，均因去年同期疫情嚴峻，基期較低所致。

(三)前9月實徵淨額占分配預算數之比率：

前9月主要徵起稅目中，實徵淨額占分配預算數比率大於100%者有遺產稅(167.7%)、營所稅(152.4%)、贈與稅(144.9%)、綜所稅(125.1%)、營業稅(120.0%)、關稅(104.7%)、證交稅(104.2%)，低於

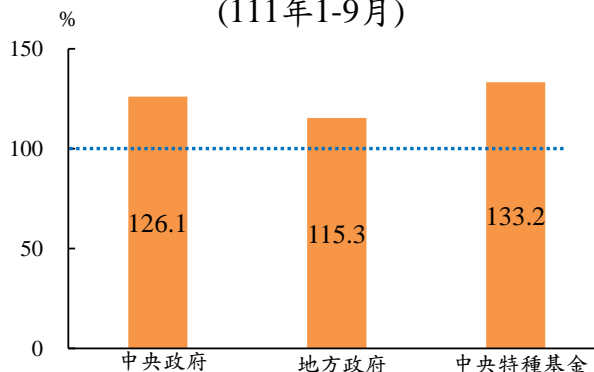
100%者有菸酒稅(99.2%)、土增稅(96.1%)、貨物稅(81.4%)。

三、各級政府賦稅收入概況

(一)中央政府

累計 1 至 9 月中央政府賦稅收入(不含中央統籌分配稅款)實徵淨額 1 兆 9,220 億元，較上年同期增加 3,197 億元(+20.0%)；占分配預算數 126.1%。

圖3 各級政府賦稅收入達成率
(111年1-9月)



(二)地方政府

累計 1 至 9 月地方政府賦稅收入(含中央統籌分配稅款)實徵淨額 5,950 億元，較上年同期增加 538 億元(+9.9%)；占分配預算數 115.3%。

(三)中央特種基金

累計 1 至 9 月撥入中央特種基金之金融業營業稅實徵淨額 236 億元，較上年同期增加 18 億元(+8.0%)；健康福利捐實徵淨額 207 億元，較上年同期減少 5 億元(-2.4%)；長照基金 648 億元(其中 343 億元來自房地合一課徵所得稅，207 億元來自菸稅，99 億元來自遺贈稅)，較上年同期增加 133 億元(+25.8%)。

四、附表

表 1、全國賦稅實徵淨額統計表(初步統計)

表 2、全國賦稅實徵淨額統計表(初步統計)－按政府別分

表 3、中央政府賦稅實徵淨額統計表(初步統計)

表 4、地方賦稅(含中央統籌)實徵淨額統計表(初步統計)

表 5、歷年全國各類賦稅實徵淨額統計表

表 6、歷年中央政府(不含特別預算)各類賦稅實徵淨額統計表

表 7、土地增值稅件數及實徵淨額統計表(初步統計)

表1、全國賦稅實徵淨額統計表(初步統計)

111年 9月

單位：新臺幣百萬元；%

| 稅目別 | 本月實徵淨額 | 較上年同月 增減數 | 較上年同月 增減率 | 占本月分配 預算數比率 | 本年度累計 實徵淨額 | 較上年同期 增減數 | 較上年同期 增減率 | 占累計分配 預算數比率 | 占本年度 預算數比率 | 本年度 預算數 |
|--------------------|---------|--------------|--------------|----------------|---------------|--------------|--------------|----------------|---------------|------------|
| | | | | | | | | | | |
| 總計 | 365,266 | 63,234 | 20.9 | 128.0 | 2,626,064 | 388,041 | 17.3 | 123.8 | 96.4 | 2,724,252 |
| 關稅 | 11,695 | 1,211 | 11.6 | 105.0 | 103,033 | 4,433 | 4.5 | 104.7 | 77.2 | 133,482 |
| 所得稅 | 207,541 | 58,781 | 39.5 | 139.6 | 1,456,728 | 451,130 | 44.9 | 140.6 | 115.7 | 1,259,050 |
| 營利事業所得稅 | 163,352 | 57,990 | 55.0 | 151.5 | 893,844 | 324,640 | 57.0 | 152.4 | 122.4 | 730,002 |
| 綜合所得稅 | 44,189 | 791 | 1.8 | 108.1 | 562,884 | 126,489 | 29.0 | 125.1 | 106.4 | 529,048 |
| 遺產及贈與稅 | 4,654 | 62 | 1.3 | 156.0 | 41,063 | 1,476 | 3.7 | 158.6 | 116.5 | 35,243 |
| 遺產稅 | 3,168 | -148 | -4.5 | 177.5 | 25,999 | 974 | 3.9 | 167.7 | 123.3 | 21,091 |
| 遺產稅(未指定用途) | 2,414 | 113 | 4.9 | 164.8 | 19,128 | 608 | 3.3 | 150.4 | 110.5 | 17,311 |
| 遺產稅(撥入長照基金) | 753 | -261 | -25.7 | 235.5 | 6,871 | 366 | 5.6 | 247.4 | 181.8 | 3,780 |
| 贈與稅 | 1,487 | 210 | 16.4 | 124.1 | 15,064 | 502 | 3.4 | 144.9 | 106.4 | 14,152 |
| 贈與稅(未指定用途) | 1,100 | 138 | 14.3 | 111.8 | 12,055 | 891 | 8.0 | 141.1 | 103.6 | 11,632 |
| 贈與稅(撥入長照基金) | 386 | 72 | 22.8 | 181.2 | 3,008 | -389 | -11.4 | 162.5 | 119.4 | 2,520 |
| 貨物稅 | 12,166 | -2,367 | -16.3 | 76.9 | 110,803 | -26,474 | -19.3 | 81.4 | 60.4 | 183,590 |
| 證券交易稅 | 12,633 | -5,184 | -29.1 | 83.2 | 136,177 | -76,919 | -36.1 | 104.2 | 77.0 | 176,848 |
| 期貨交易稅 | 768 | 6 | 0.8 | 115.5 | 7,577 | -616 | -7.5 | 131.0 | 97.0 | 7,808 |
| 菸酒稅 | 6,921 | 1,277 | 22.6 | 114.9 | 51,913 | 954 | 1.9 | 99.2 | 73.7 | 70,433 |
| 菸酒稅(未指定用途) | 4,256 | 1,031 | 32.0 | 117.0 | 31,248 | 1,473 | 4.9 | 98.8 | 73.5 | 42,533 |
| 菸酒稅(撥入長照基金) | 2,665 | 246 | 10.2 | 111.7 | 20,666 | -519 | -2.4 | 99.6 | 74.1 | 27,900 |
| 特種貨物及勞務稅 | 325 | 80 | 32.6 | 146.2 | 2,617 | 147 | 5.9 | 136.9 | 101.4 | 2,580 |
| 營業稅 | 95,409 | 10,622 | 12.5 | 136.5 | 443,034 | 38,084 | 9.4 | 120.0 | 97.8 | 453,197 |
| 營業稅(未指定用途) | 90,813 | 10,074 | 12.5 | 137.0 | 419,441 | 36,331 | 9.5 | 119.9 | 98.0 | 428,141 |
| 金融業營業稅(撥入金融業特別準備金) | 4,596 | 549 | 13.6 | 127.8 | 23,593 | 1,752 | 8.0 | 121.6 | 94.2 | 25,056 |
| 土地稅 | 6,212 | -995 | -13.8 | 73.2 | 75,587 | -7,216 | -8.7 | 97.0 | 38.6 | 195,734 |
| 地價稅 | 256 | 102 | 66.3 | 147.0 | 2,710 | 279 | 11.5 | 129.7 | 3.0 | 91,028 |
| 土地增值稅 | 5,956 | -1,097 | -15.6 | 71.7 | 72,878 | -7,495 | -9.3 | 96.1 | 69.6 | 104,706 |
| 房屋稅 | 557 | 81 | 17.1 | 132.6 | 84,372 | 2,395 | 2.9 | 104.6 | 102.9 | 81,992 |
| 使用牌照稅 | 400 | -81 | -16.7 | 102.8 | 66,134 | 1,055 | 1.6 | 103.1 | 100.0 | 66,123 |
| 契稅 | 1,044 | -359 | -25.6 | 79.2 | 11,731 | -819 | -6.5 | 107.4 | 77.4 | 15,155 |
| 印花稅 | 2,046 | 204 | 11.1 | 125.1 | 12,383 | 1,305 | 11.8 | 123.9 | 97.5 | 12,694 |
| 娛樂稅 | 135 | 90 | 198.5 | 93.3 | 1,199 | 334 | 38.6 | 102.8 | 75.3 | 1,591 |
| 特別及臨時稅課 | 94 | -442 | -82.5 | 170.7 | 1,057 | -721 | -40.5 | 164.5 | 127.2 | 832 |
| 教育捐 | - | - | -- | -- | -0 | -0 | -- | -- | -- | - |
| 健康福利捐 | 2,665 | 247 | 10.2 | 119.2 | 20,655 | -506 | -2.4 | 105.5 | 74.0 | 27,900 |

說明：1. 遺產及贈與稅實物抵繳金額9月份計210百萬元，累計1-9月實物抵繳金額共為1,879百萬元。

2. 營業稅(未指定用途)包含銀行業、保險業經營本業營業稅調增3%稅款繳入國庫部分，9月份計5,572百萬元，累計1-9月共為23,520百萬元。

3. 房地合一課徵所得稅金額9月份計14,252百萬元，累計1-9月共為38,074百萬元。

4. 106年6月起，因應遺產及贈與稅、菸酒稅修法，調整稅目名稱與順序，將各支出用途稅收列示於本稅項目下。

表2、全國賦稅實徵淨額統計表(初步統計)－按政府別分

111年 9月

單位：新臺幣百萬元；%

| 稅目別 | 本月 實徵淨額 | 111年 9月 | | | 本年度累計 實徵淨額 | 110年 9月 | | | 本年度 預算數 | |
|--------------------|------------|--------------|--------------|----------------|---------------|--------------|--------------|----------------|------------|---------------|
| | | 較上年同月 增減數 | 較上年同月 增減率 | 占本月分配 預算數比率 | | 較上年同期 增減數 | 較上年同期 增減率 | 占累計分配 預算數比率 | | 占本年度 預算數比率 |
| 總計 | 365,266 | 63,234 | 20.9 | 128.0 | 2,626,064 | 388,041 | 17.3 | 123.8 | 96.4 | 2,724,252 |
| 中央政府 | 270,969 | 49,707 | 22.5 | 125.1 | 1,921,987 | 319,721 | 20.0 | 126.1 | 101.0 | 1,903,767 |
| 地方政府(含中央統籌) | 70,403 | 8,162 | 13.1 | 124.3 | 595,017 | 53,777 | 9.9 | 115.3 | 84.0 | 708,417 |
| 中央特種基金 | 23,894 | 5,366 | 29.0 | 196.9 | 109,060 | 14,543 | 15.4 | 133.2 | 97.3 | 112,068 |
| 金融業營業稅(撥入金融業特別準備金) | 4,596 | 549 | 13.6 | 127.8 | 23,593 | 1,752 | 8.0 | 121.6 | 94.2 | 25,056 |
| 健康福利捐 | 2,665 | 247 | 10.2 | 119.2 | 20,655 | -506 | -2.4 | 105.5 | 74.0 | 27,900 |
| 長照基金 | 16,632 | 4,570 | 37.9 | 264.0 | 64,812 | 13,297 | 25.8 | 151.1 | 109.6 | 59,112 |
| 遺產稅 | 753 | -261 | -25.7 | 235.5 | 6,871 | 366 | 5.6 | 247.4 | 181.8 | 3,780 |
| 贈與稅 | 386 | 72 | 22.8 | 181.2 | 3,008 | -389 | -11.4 | 162.5 | 119.4 | 2,520 |
| 菸稅 | 2,665 | 246 | 10.2 | 111.7 | 20,666 | -519 | -2.4 | 99.6 | 74.1 | 27,900 |
| 房地合一課徵所得稅 | 12,827 | 4,513 | 54.3 | 379.4 | 34,266 | 13,838 | 67.7 | 195.4 | 137.5 | 24,912 |
| 營利事業 | 10,112 | 3,210 | 46.5 | 590.4 | 10,112 | 3,210 | 46.5 | 199.3 | 139.4 | 7,253 |
| 個人 | 2,715 | 1,303 | 92.3 | 162.8 | 24,155 | 10,628 | 78.6 | 193.8 | 136.8 | 17,659 |

說明：房地合一課徵所得稅用於住宅政策與長照用途。

表3、中央政府賦稅實徵淨額統計表(初步統計)

111年 9月

單位：新臺幣百萬元；%

| 稅目別 | 本月實徵淨額 | 較上年同月 增減數 | 較上年同月 增減率 | 占本月分配 預算數比率 | 本年度累計實徵淨額 | | | | | 本年度 預算數 |
|----------|---------|--------------|--------------|----------------|--------------|--------------|----------------|---------------|-------|------------|
| | | | | | 較上年同期 增減數 | 較上年同期 增減率 | 占累計分配 預算數比率 | 占本年度 預算數比率 | | |
| 總計 | 270,969 | 49,707 | 22.5 | 125.1 | 1,921,987 | 319,721 | 20.0 | 126.1 | 101.0 | 1,903,767 |
| 關稅 | 11,695 | 1,211 | 11.6 | 105.0 | 103,033 | 4,433 | 4.5 | 104.7 | 77.2 | 133,482 |
| 所得稅 | 173,960 | 48,390 | 38.5 | 133.4 | 1,276,789 | 392,179 | 44.3 | 139.5 | 115.2 | 1,108,233 |
| 營利事業所得稅 | 136,906 | 48,981 | 55.7 | 143.6 | 794,348 | 288,967 | 57.2 | 151.9 | 122.3 | 649,749 |
| 綜合所得稅 | 37,054 | -592 | -1.6 | 105.5 | 482,441 | 103,212 | 27.2 | 123.0 | 105.2 | 458,484 |
| 遺產及贈與稅 | 1,656 | 343 | 26.1 | 144.6 | 14,376 | 912 | 6.8 | 144.4 | 106.2 | 13,537 |
| 遺產稅 | 1,146 | 285 | 33.2 | 167.2 | 8,875 | 619 | 7.5 | 149.1 | 109.6 | 8,096 |
| 贈與稅 | 510 | 58 | 12.8 | 110.9 | 5,501 | 292 | 5.6 | 137.5 | 101.1 | 5,441 |
| 貨物稅 | 10,950 | -2,130 | -16.3 | 76.9 | 99,723 | -23,826 | -19.3 | 81.4 | 60.4 | 165,231 |
| 證券交易稅 | 12,633 | -5,184 | -29.1 | 83.2 | 136,177 | -76,919 | -36.1 | 104.2 | 77.0 | 176,848 |
| 期貨交易稅 | 768 | 6 | 0.8 | 115.5 | 7,577 | -616 | -7.5 | 131.0 | 97.0 | 7,808 |
| 菸酒稅 | 3,405 | 825 | 32.0 | 117.0 | 24,998 | 1,178 | 4.9 | 98.8 | 73.5 | 34,026 |
| 特種貨物及勞務稅 | 325 | 80 | 32.6 | 146.2 | 2,617 | 147 | 5.9 | 136.9 | 101.4 | 2,580 |
| 營業稅 | 55,577 | 6,165 | 12.5 | 137.0 | 256,698 | 22,235 | 9.5 | 119.9 | 98.0 | 262,022 |

說明：1. 遺產及贈與稅實物抵繳金額9月份計70百萬元，累計1-9月實物抵繳金額共為549百萬元。

2. 營業稅包含銀行業、保險業經營本業營業稅調增3%稅款，9月份計3,609百萬元，累計1-9月共為14,801百萬元。

表4、地方賦稅(含中央統籌)實徵淨額統計表(初步統計)

111年 9月

單位：新臺幣百萬元；%

| 稅目別 | 本 月 | | | | 本年度累計 | | | | | 本年度 預算數 |
|---------------|--------|--------------|--------------|----------------|---------|--------------|--------------|----------------|---------------|------------|
| | 實徵淨額 | 較上年同月 增減數 | 較上年同月 增減率 | 占本月分配 預算數比率 | 實徵淨額 | 較上年同期 增減數 | 較上年同期 增減率 | 占累計分配 預算數比率 | 占本年度 預算數比率 | |
| 總 計 | 70,403 | 8,162 | 13.1 | 124.3 | 595,017 | 53,777 | 9.9 | 115.3 | 84.0 | 708,417 |
| 所 得 稅 | 20,754 | 5,878 | 39.5 | 139.6 | 145,673 | 45,113 | 44.9 | 140.6 | 115.7 | 125,905 |
| 營利事業所得稅 | 16,335 | 5,799 | 55.0 | 151.5 | 89,384 | 32,464 | 57.0 | 152.4 | 122.4 | 73,000 |
| 綜合所得稅 | 4,419 | 79 | 1.8 | 108.1 | 56,288 | 12,649 | 29.0 | 125.1 | 106.4 | 52,905 |
| 遺 產 及 贈 與 稅 | 1,858 | -93 | -4.7 | 142.5 | 16,808 | 587 | 3.6 | 148.5 | 109.1 | 15,406 |
| 遺 產 稅 | 1,269 | -173 | -12.0 | 162.6 | 10,254 | -11 | -0.1 | 151.5 | 111.3 | 9,215 |
| 贈 與 稅 | 590 | 80 | 15.7 | 112.5 | 6,554 | 599 | 10.1 | 144.2 | 105.9 | 6,191 |
| 貨 物 稅 | 1,217 | -237 | -16.3 | 76.9 | 11,080 | -2,647 | -19.3 | 81.4 | 60.4 | 18,359 |
| 菸 酒 稅 | 851 | 206 | 32.0 | 117.0 | 6,250 | 295 | 4.9 | 98.8 | 73.5 | 8,507 |
| 營 業 稅 | 35,235 | 3,909 | 12.5 | 137.0 | 162,743 | 14,097 | 9.5 | 119.9 | 98.0 | 166,119 |
| 土 地 稅 | 6,212 | -995 | -13.8 | 73.2 | 75,587 | -7,216 | -8.7 | 97.0 | 38.6 | 195,734 |
| 地 價 稅 | 256 | 102 | 66.3 | 147.0 | 2,710 | 279 | 11.5 | 129.7 | 3.0 | 91,028 |
| 土 地 增 值 稅 | 5,956 | -1,097 | -15.6 | 71.7 | 72,878 | -7,495 | -9.3 | 96.1 | 69.6 | 104,706 |
| 房 屋 稅 | 557 | 81 | 17.1 | 132.6 | 84,372 | 2,395 | 2.9 | 104.6 | 102.9 | 81,992 |
| 使 用 牌 照 稅 | 400 | -81 | -16.7 | 102.8 | 66,134 | 1,055 | 1.6 | 103.1 | 100.0 | 66,123 |
| 契 稅 | 1,044 | -359 | -25.6 | 79.2 | 11,731 | -819 | -6.5 | 107.4 | 77.4 | 15,155 |
| 印 花 稅 | 2,046 | 204 | 11.1 | 125.1 | 12,383 | 1,305 | 11.8 | 123.9 | 97.5 | 12,694 |
| 娛 樂 稅 | 135 | 90 | 198.5 | 93.3 | 1,199 | 334 | 38.6 | 102.8 | 75.3 | 1,591 |
| 特 別 及 臨 時 稅 課 | 94 | -442 | -82.5 | 170.7 | 1,057 | -721 | -40.5 | 164.5 | 127.2 | 832 |
| 教 育 捐 | - | - | -- | -- | - | -0 | -- | -- | -- | - |

表5、歷年全國各類賦稅實徵淨額統計表(1/4)

1. 金額

單位：億元

| 年(月)別 | 總計 | 關稅 | 所得稅 | | | 遺產及贈與稅 | | | | | 貨物稅 | 證券 交易稅 | 期貨 交易稅 | 特種 貨物及 勞務稅 | |
|----------------|--------|-------|--------|-------------|-----------|--------|-----|------|------|-----|-------|-----------|-----------|------------------|----|
| | | | 小計 | 營利事業 所得稅 | 綜合 所得稅 | 小計 | 遺產稅 | 撥入 | | 贈與稅 | | | | | 撥入 |
| | | | | | | | | 長照基金 | 長照基金 | | | | | | |
| 100年 | 17,646 | 963 | 7,102 | 3,672 | 3,430 | 237 | 158 | - | 78 | - | 1,649 | 940 | 59 | 22 | |
| 101年 | 17,967 | 949 | 7,608 | 3,677 | 3,931 | 283 | 193 | - | 90 | - | 1,609 | 719 | 43 | 43 | |
| 102年 | 18,341 | 970 | 7,433 | 3,511 | 3,922 | 237 | 141 | - | 97 | - | 1,625 | 714 | 27 | 53 | |
| 103年 | 19,761 | 1,071 | 8,135 | 4,026 | 4,109 | 254 | 135 | - | 120 | - | 1,729 | 887 | 29 | 54 | |
| 104年 | 21,349 | 1,110 | 9,367 | 4,628 | 4,739 | 327 | 184 | - | 144 | - | 1,831 | 820 | 38 | 42 | |
| 105年 | 22,241 | 1,150 | 10,064 | 5,104 | 4,960 | 475 | 255 | - | 220 | - | 1,819 | 709 | 37 | 28 | |
| 106年 | 22,512 | 1,150 | 9,864 | 5,033 | 4,831 | 511 | 212 | 0 | 299 | 2 | 1,785 | 900 | 42 | 23 | |
| 107年 | 23,869 | 1,201 | 10,771 | 5,679 | 5,091 | 318 | 214 | 22 | 104 | 13 | 1,801 | 1,012 | 61 | 25 | |
| 108年 | 24,705 | 1,230 | 11,488 | 6,479 | 5,009 | 349 | 243 | 50 | 106 | 16 | 1,769 | 912 | 47 | 27 | |
| 109年 | 23,987 | 1,214 | 9,817 | 4,771 | 5,047 | 423 | 296 | 75 | 127 | 21 | 1,702 | 1,506 | 75 | 27 | |
| 110年 | 28,742 | 1,333 | 12,320 | 7,018 | 5,302 | 531 | 335 | 83 | 196 | 45 | 1,801 | 2,754 | 105 | 36 | |
| 9月 | 3,020 | 105 | 1,488 | 1,054 | 434 | 46 | 33 | 10 | 13 | 3 | 145 | 178 | 8 | 2 | |
| 10月 | 2,194 | 105 | 1,563 | 1,163 | 401 | 32 | 21 | 3 | 11 | 2 | 132 | 169 | 8 | 3 | |
| 11月 | 2,527 | 110 | 269 | 46 | 223 | 38 | 26 | 6 | 13 | 2 | 142 | 239 | 7 | 4 | |
| 12月 | 1,641 | 131 | 432 | 118 | 314 | 64 | 38 | 10 | 27 | 7 | 154 | 216 | 8 | 5 | |
| 111年1-9月累計 | 26,261 | 1,030 | 14,567 | 8,938 | 5,629 | 411 | 260 | 69 | 151 | 30 | 1,108 | 1,362 | 76 | 26 | |
| 1月 | 2,033 | 111 | 434 | 48 | 386 | 33 | 16 | 3 | 17 | 2 | 124 | 174 | 9 | 2 | |
| 2月 | 768 | 87 | 426 | 53 | 373 | 38 | 19 | 5 | 19 | 5 | 107 | 110 | 6 | 1 | |
| 3月 | 2,027 | 114 | 325 | 61 | 264 | 58 | 31 | 7 | 26 | 5 | 122 | 218 | 11 | 3 | |
| 4月 | 1,352 | 117 | 329 | -0 | 329 | 41 | 23 | 6 | 18 | 3 | 129 | 153 | 8 | 3 | |
| 5月 | 2,939 | 116 | 571 | 232 | 339 | 48 | 38 | 12 | 10 | 1 | 128 | 144 | 10 | 3 | |
| 6月 | 4,914 | 121 | 4,048 | 3,615 | 433 | 48 | 31 | 8 | 18 | 5 | 116 | 154 | 9 | 4 | |
| 7月 | 6,923 | 118 | 5,298 | 3,150 | 2,147 | 40 | 24 | 5 | 17 | 4 | 123 | 142 | 9 | 5 | |
| 8月 | 1,654 | 130 | 1,061 | 147 | 915 | 57 | 46 | 16 | 11 | 2 | 136 | 141 | 7 | 2 | |
| 9月 | 3,653 | 117 | 2,075 | 1,634 | 442 | 47 | 32 | 8 | 15 | 4 | 122 | 126 | 8 | 3 | |
| 較上年同月 增減數 | 632 | 12 | 588 | 580 | 8 | 1 | -1 | -3 | 2 | 1 | -24 | -52 | 0 | 1 | |
| 累計較上年 同期增減數 | 3,880 | 44 | 4,511 | 3,246 | 1,265 | 15 | 10 | 4 | 5 | -4 | -265 | -769 | -6 | 1 | |

說明：1. 特種貨物及勞務稅自100年6月起開徵。

2. 遺產及贈與稅、菸酒稅包括撥入長照基金之稅款；金融業營業稅係指金融業特別準備金；其他包括娛樂稅、特別及臨時稅課與教育捐。

表5、歷年全國各類賦稅實徵淨額統計表(2/4)

1. 金額

單位：億元

| 年(月)別 | 菸酒稅 | 菸稅 | | 酒稅 | 營業稅 | 金融業 營業稅 | 地價稅 | 土地 增值稅 | 房屋稅 | 使用 牌照稅 | 契稅 | 印花稅 | 健康 福利捐 | 其他 |
|----------------|-----|------------|-----|-----|-------|------------|-----|-----------|-----|-----------|-----|-----|-----------|----|
| | | 撥入 長照基金 | | | | | | | | | | | | |
| 100年 | 447 | 204 | - | 243 | 3,077 | 238 | 634 | 786 | 595 | 554 | 126 | 94 | 346 | 17 |
| 101年 | 449 | 203 | - | 247 | 3,065 | 247 | 627 | 811 | 618 | 565 | 117 | 100 | 344 | 16 |
| 102年 | 448 | 207 | - | 241 | 3,280 | 249 | 708 | 1,033 | 630 | 578 | 136 | 104 | 351 | 16 |
| 103年 | 438 | 194 | - | 244 | 3,607 | 256 | 715 | 1,017 | 647 | 593 | 125 | 106 | 329 | 24 |
| 104年 | 442 | 195 | - | 246 | 3,609 | 251 | 711 | 1,135 | 694 | 617 | 138 | 113 | 331 | 23 |
| 105年 | 456 | 203 | - | 254 | 3,784 | 237 | 939 | 834 | 730 | 630 | 114 | 106 | 344 | 23 |
| 106年 | 502 | 247 | 57 | 255 | 3,850 | 231 | 948 | 939 | 767 | 641 | 128 | 111 | 322 | 31 |
| 107年 | 696 | 449 | 283 | 247 | 4,154 | 245 | 919 | 906 | 786 | 648 | 134 | 121 | 282 | 36 |
| 108年 | 686 | 442 | 278 | 245 | 4,209 | 262 | 919 | 1,011 | 810 | 656 | 148 | 129 | 277 | 37 |
| 109年 | 715 | 469 | 295 | 246 | 4,372 | 266 | 918 | 1,130 | 793 | 663 | 161 | 137 | 294 | 39 |
| 110年 | 709 | 480 | 302 | 229 | 4,994 | 282 | 902 | 1,100 | 833 | 670 | 178 | 144 | 302 | 31 |
| 9月 | 56 | 38 | 24 | 18 | 848 | 40 | 2 | 71 | 5 | 5 | 14 | 18 | 24 | 6 |
| 10月 | 65 | 45 | 28 | 20 | -59 | 0 | 16 | 96 | 4 | 7 | 16 | 7 | 28 | 1 |
| 11月 | 61 | 46 | 29 | 15 | 936 | 38 | 545 | 96 | 4 | 9 | 18 | 20 | 29 | 2 |
| 12月 | 73 | 53 | 33 | 21 | 68 | 26 | 317 | 105 | 5 | 3 | 19 | 7 | 33 | 2 |
| 111年1-9月累計 | 519 | 329 | 207 | 191 | 4,430 | 236 | 27 | 729 | 844 | 661 | 117 | 124 | 207 | 23 |
| 1月 | 56 | 38 | 24 | 18 | 900 | 40 | 8 | 107 | 3 | 10 | 15 | 20 | 24 | 2 |
| 2月 | 46 | 31 | 19 | 16 | -175 | 0 | 2 | 72 | 2 | 6 | 11 | 4 | 19 | 2 |
| 3月 | 46 | 28 | 18 | 18 | 926 | 41 | 3 | 107 | 6 | 30 | 17 | 19 | 18 | 4 |
| 4月 | 62 | 40 | 25 | 23 | -8 | 0 | 3 | 80 | 23 | 365 | 14 | 6 | 25 | 3 |
| 5月 | 57 | 38 | 24 | 20 | 1,015 | 42 | 2 | 86 | 506 | 193 | 14 | 19 | 24 | 3 |
| 6月 | 60 | 36 | 22 | 25 | -77 | 3 | 2 | 80 | 267 | 38 | 13 | 7 | 22 | 2 |
| 7月 | 57 | 37 | 23 | 21 | 977 | 64 | 2 | 64 | 23 | 8 | 11 | 20 | 23 | 2 |
| 8月 | 64 | 40 | 25 | 24 | -82 | -0 | 2 | 73 | 7 | 6 | 12 | 8 | 25 | 2 |
| 9月 | 69 | 42 | 27 | 27 | 954 | 46 | 3 | 60 | 6 | 4 | 10 | 20 | 27 | 2 |
| 較上年同月 增減數 | 13 | 4 | 2 | 9 | 106 | 5 | 1 | -11 | 1 | -1 | -4 | 2 | 2 | -4 |
| 累計較上年 同期增減數 | 10 | -8 | -5 | 18 | 381 | 18 | 3 | -75 | 24 | 11 | -8 | 13 | -5 | -4 |

表5、歷年全國各類賦稅實徵淨額統計表(3/4)

2. 年增率

單位：%

| 年(月)別 | 總計 | 關稅 | 所得稅 | | | 遺產及贈與稅 | | | | | 貨物稅 | 證券交易稅 | 期貨交易稅 | 特種貨物及勞務稅 | |
|------------|------|------|-------|---------|-------|--------|-------|---------|-------|-------|-------|-------|-------|----------|--------|
| | | | 小計 | 營利事業所得稅 | 綜合所得稅 | 小計 | 遺產稅 | 撥入長照基金 | | 贈與稅 | | | | | 撥入長照基金 |
| | | | | | | | | | | | | | | | |
| 100年 | 8.8 | 7.6 | 20.3 | 28.5 | 12.6 | -41.3 | -49.3 | -- | -13.8 | -- | 9.4 | -10.1 | 28.6 | -- | |
| 101年 | 1.8 | -1.5 | 7.1 | 0.2 | 14.6 | 19.5 | 21.6 | -- | 15.3 | -- | -2.4 | -23.5 | -26.7 | 93.8 | |
| 102年 | 2.1 | 2.2 | -2.3 | -4.5 | -0.2 | -16.1 | -27.0 | -- | 7.2 | -- | 1.0 | -0.8 | -37.9 | 24.4 | |
| 103年 | 7.7 | 10.4 | 9.4 | 14.7 | 4.8 | 7.2 | -4.4 | -- | 24.3 | -- | 6.4 | 24.3 | 7.2 | 1.6 | |
| 104年 | 8.0 | 3.6 | 15.2 | 14.9 | 15.4 | 28.7 | 36.5 | -- | 19.9 | -- | 5.9 | -7.5 | 32.2 | -22.4 | |
| 105年 | 4.2 | 3.6 | 7.4 | 10.3 | 4.6 | 45.1 | 38.9 | -- | 53.2 | -- | -0.7 | -13.6 | -2.1 | -32.6 | |
| 106年 | 1.2 | -0.0 | -2.0 | -1.4 | -2.6 | 7.5 | -16.9 | -- | 35.7 | -- | -1.9 | 27.0 | 13.1 | -18.0 | |
| 107年 | 6.0 | 4.4 | 9.2 | 12.8 | 5.4 | -37.7 | 0.9 | 4,418.0 | -65.1 | 696.6 | 0.9 | 12.5 | 45.6 | 6.8 | |
| 108年 | 3.5 | 2.5 | 6.7 | 14.1 | -1.6 | 9.7 | 13.7 | 127.5 | 1.7 | 18.6 | -1.8 | -9.9 | -23.0 | 10.6 | |
| 109年 | -2.9 | -1.3 | -14.5 | -26.4 | 0.7 | 21.1 | 22.0 | 49.8 | 19.1 | 29.7 | -3.8 | 65.2 | 60.5 | -3.0 | |
| 110年 | 19.8 | 9.8 | 25.5 | 47.1 | 5.1 | 25.5 | 12.9 | 10.7 | 54.9 | 118.8 | 5.8 | 82.8 | 38.8 | 36.3 | |
| 9月 | 13.1 | 1.5 | 25.6 | 20.5 | 40.0 | 17.3 | 24.9 | 37.7 | 1.3 | -2.0 | 2.7 | 28.5 | 10.2 | 3.1 | |
| 10月 | 28.1 | 5.4 | 34.8 | 37.6 | 27.1 | 18.0 | 39.3 | 25.0 | -8.6 | -19.5 | -12.9 | 71.1 | 74.2 | 3.9 | |
| 11月 | 9.0 | 4.3 | 10.6 | 7.8 | 11.2 | -29.6 | -37.9 | -61.3 | -3.3 | -12.4 | -1.7 | 72.4 | 9.1 | 99.6 | |
| 12月 | 2.2 | 1.1 | 17.6 | 6.1 | 22.5 | 42.6 | 24.9 | 57.1 | 78.3 | 169.8 | -12.6 | 8.4 | 7.0 | 49.2 | |
| 111年1-9月累計 | 17.3 | 4.5 | 44.9 | 57.0 | 29.0 | 3.7 | 3.9 | 5.6 | 3.4 | -11.4 | -19.3 | -36.1 | -7.5 | 5.9 | |
| 1月 | 8.4 | 11.0 | 40.3 | 182.4 | 32.0 | -1.5 | -18.0 | -14.4 | 20.5 | 96.9 | -9.1 | -17.8 | -10.0 | 23.1 | |
| 2月 | -2.6 | -4.9 | 38.5 | 89.9 | 33.3 | 40.3 | 30.8 | 30.9 | 51.8 | 167.8 | -29.4 | -13.9 | -15.4 | -35.8 | |
| 3月 | 0.9 | -3.1 | -7.8 | 61.0 | -16.0 | 23.7 | 5.6 | -15.2 | 55.6 | 111.4 | -13.9 | -0.7 | 11.4 | -5.3 | |
| 4月 | 1.9 | 3.1 | 82.8 | -- | 15.3 | -20.6 | -40.1 | -54.9 | 37.4 | 68.2 | -19.5 | -37.5 | 4.9 | -2.2 | |
| 5月 | 0.2 | -3.8 | 12.0 | 7.2 | 15.5 | 22.7 | 40.6 | 51.6 | -16.1 | -48.0 | -24.4 | -51.2 | -24.7 | -22.0 | |
| 6月 | 43.2 | 8.1 | 69.4 | 77.7 | 21.9 | -21.0 | 35.9 | 140.0 | -54.4 | -71.9 | -29.2 | -43.0 | 5.5 | 25.9 | |
| 7月 | 22.0 | -5.4 | 37.0 | 36.6 | 37.6 | -28.2 | -39.7 | -49.3 | -1.5 | -11.9 | -22.4 | -58.3 | -8.8 | 39.4 | |
| 8月 | 24.9 | 27.8 | 62.2 | 38.7 | 66.8 | 68.1 | 80.7 | 178.7 | 30.4 | 64.8 | -5.6 | -42.3 | -24.0 | -14.7 | |
| 9月 | 20.9 | 11.6 | 39.5 | 55.0 | 1.8 | 1.3 | -4.5 | -25.7 | 16.4 | 22.8 | -16.3 | -29.1 | 0.8 | 32.6 | |

表5、歷年全國各類賦稅實徵淨額統計表(4/4)

2. 年增率

單位：%

| 年(月)別 | 菸酒稅 | 菸稅 | | 酒稅 | 營業稅 | 金融業 營業稅 | 地價稅 | 土地 增值稅 | 房屋稅 | 使用 牌照稅 | 契稅 | 印花稅 | 健康 福利捐 | 其他 |
|-------------|-------|------------|-------|-------|------|------------|-------|-----------|-------|-----------|-------|------|-----------|-------|
| | | 撥入 長照基金 | | | | | | | | | | | | |
| 100年 | 0.3 | -0.5 | -- | 1.1 | 6.2 | 10.2 | 0.5 | 7.2 | 2.2 | 2.5 | -8.5 | 5.1 | -0.5 | 2.5 |
| 101年 | 0.6 | -0.7 | -- | 1.7 | -0.4 | 3.8 | -1.0 | 3.2 | 3.9 | 2.1 | -7.5 | 6.5 | -0.7 | -6.5 |
| 102年 | -0.4 | 2.1 | -- | -2.4 | 7.0 | 0.9 | 12.9 | 27.3 | 2.0 | 2.2 | 16.0 | 3.7 | 2.1 | 4.2 |
| 103年 | -2.1 | -6.2 | -- | 1.3 | 10.0 | 2.7 | 1.0 | -1.5 | 2.6 | 2.7 | -7.6 | 2.6 | -6.2 | 47.9 |
| 104年 | 0.8 | 0.6 | -- | 0.9 | 0.1 | -1.8 | -0.5 | 11.6 | 7.3 | 4.0 | 10.3 | 6.0 | 0.6 | -4.6 |
| 105年 | 3.3 | 3.8 | -- | 2.9 | 4.8 | -5.5 | 32.0 | -26.5 | 5.1 | 2.2 | -17.7 | -5.7 | 3.8 | 0.5 |
| 106年 | 10.1 | 21.9 | -- | 0.7 | 1.8 | -2.6 | 0.9 | 12.6 | 5.2 | 1.7 | 12.4 | 4.3 | -6.4 | 35.1 |
| 107年 | 38.6 | 81.6 | 393.5 | -3.2 | 7.9 | 5.8 | -3.1 | -3.5 | 2.4 | 1.2 | 4.5 | 9.4 | -12.4 | 13.8 |
| 108年 | -1.4 | -1.6 | -1.6 | -0.9 | 1.3 | 6.9 | 0.0 | 11.7 | 3.0 | 1.2 | 10.5 | 5.8 | -1.7 | 4.2 |
| 109年 | 4.1 | 6.1 | 6.1 | 0.4 | 3.9 | 1.8 | -0.2 | 11.7 | -2.0 | 1.0 | 9.3 | 6.8 | 6.2 | 5.5 |
| 110年 | -0.9 | 2.4 | 2.4 | -7.0 | 14.2 | 5.9 | -1.6 | -2.6 | 5.0 | 1.1 | 10.1 | 5.1 | 2.5 | -19.6 |
| 9月 | -13.4 | -5.9 | -5.9 | -26.1 | 5.4 | 10.3 | -38.2 | -33.5 | -9.6 | 40.0 | -12.6 | 3.9 | -5.6 | -20.7 |
| 10月 | -5.5 | -1.6 | -1.6 | -13.2 | -- | -29.1 | 2.3 | -6.6 | 13.4 | -17.2 | 8.3 | 11.8 | -1.6 | -53.2 |
| 11月 | 5.2 | 11.8 | 12.5 | -10.6 | 8.9 | 9.7 | 4.7 | -13.8 | -2.2 | 30.2 | 2.5 | 9.2 | 11.8 | -27.5 |
| 12月 | -0.3 | 5.7 | 5.1 | -12.8 | 10.6 | 7.6 | -10.8 | -13.3 | -34.8 | 12.4 | 9.0 | 9.8 | 5.7 | -0.4 |
| 111年1- 9月累計 | 1.9 | -2.4 | -2.4 | 10.2 | 9.4 | 8.0 | 11.5 | -9.3 | 2.9 | 1.6 | -6.5 | 11.8 | -2.4 | -14.7 |
| 1月 | 1.1 | 1.7 | 1.7 | -0.1 | 8.0 | 8.4 | 49.5 | 1.2 | -0.8 | 3.6 | -1.5 | 15.2 | 1.8 | -32.5 |
| 2月 | -20.3 | -19.6 | -19.6 | -21.6 | -- | -36.9 | 34.0 | 3.9 | -9.7 | -13.5 | 13.3 | 8.3 | -19.7 | -6.0 |
| 3月 | -5.4 | -1.8 | -1.8 | -10.6 | 6.2 | 5.7 | -34.3 | 9.8 | 56.0 | -9.5 | 5.5 | 11.2 | -1.7 | -47.3 |
| 4月 | 6.5 | 5.5 | 5.5 | 8.3 | -- | -- | -6.0 | -5.0 | 8.0 | 3.2 | -6.5 | 4.4 | 5.6 | 11.3 |
| 5月 | -5.0 | -6.3 | -6.3 | -2.5 | 18.7 | 10.4 | -23.5 | -21.1 | 1.7 | -1.5 | -15.4 | 10.2 | -6.2 | 14.5 |
| 6月 | 1.1 | -13.6 | -13.7 | 34.2 | -- | 3.7 | 53.0 | -13.6 | 5.4 | 15.6 | -15.8 | 18.6 | -13.5 | 50.5 |
| 7月 | 6.2 | 0.7 | 0.7 | 17.5 | 11.3 | 4.2 | 9.0 | -29.9 | -12.3 | 15.6 | -8.0 | 7.5 | 0.7 | 87.8 |
| 8月 | 9.8 | 2.9 | 2.8 | 23.6 | -- | -- | -2.8 | -12.6 | 8.1 | 6.6 | 2.5 | 25.5 | 3.0 | 152.8 |
| 9月 | 22.6 | 10.2 | 10.2 | 49.2 | 12.5 | 13.6 | 66.3 | -15.6 | 17.1 | -16.7 | -25.6 | 11.1 | 10.2 | -60.6 |

表6、歷年中央政府(不含特別預算)各類賦稅實徵淨額統計表(1/2)

1. 金額

單位：億元

| 年(月)別 | 總計 | 關稅 | 所得稅 | | | 遺產及贈與稅 | | | 貨物稅 | 證券交易稅 | 期貨交易稅 | 菸酒稅 | 特種貨物及勞務稅 | 營業稅 |
|----------------|--------|-------|--------|---------|-------|--------|-----|-----|-------|-------|-------|-----|----------|-------|
| | | | 小計 | 營利事業所得稅 | 綜合所得稅 | 小計 | 遺產稅 | 贈與稅 | | | | | | |
| 100年 | 12,034 | 963 | 6,392 | 3,305 | 3,087 | 102 | 67 | 35 | 1,484 | 940 | 59 | 357 | - | 1,737 |
| 101年 | 12,221 | 949 | 6,847 | 3,310 | 3,538 | 130 | 90 | 40 | 1,448 | 719 | 43 | 360 | - | 1,725 |
| 102年 | 12,180 | 970 | 6,690 | 3,160 | 3,530 | 105 | 63 | 42 | 1,463 | 714 | 27 | 358 | - | 1,855 |
| 103年 | 13,434 | 1,071 | 7,321 | 3,624 | 3,698 | 114 | 61 | 53 | 1,556 | 887 | 29 | 350 | 54 | 2,051 |
| 104年 | 14,651 | 1,110 | 8,431 | 4,165 | 4,266 | 154 | 87 | 67 | 1,648 | 820 | 38 | 353 | 42 | 2,055 |
| 105年 | 15,338 | 1,150 | 9,016 | 4,552 | 4,464 | 226 | 121 | 104 | 1,637 | 709 | 37 | 365 | 28 | 2,171 |
| 106年 | 15,229 | 1,150 | 8,697 | 4,360 | 4,337 | 240 | 99 | 141 | 1,606 | 900 | 42 | 356 | 23 | 2,215 |
| 107年 | 16,392 | 1,201 | 9,618 | 5,061 | 4,557 | 131 | 89 | 42 | 1,621 | 1,012 | 61 | 331 | 25 | 2,393 |
| 108年 | 16,861 | 1,230 | 10,178 | 5,725 | 4,454 | 132 | 90 | 42 | 1,592 | 912 | 47 | 327 | 27 | 2,416 |
| 109年 | 16,054 | 1,214 | 8,699 | 4,264 | 4,435 | 152 | 104 | 48 | 1,532 | 1,506 | 75 | 336 | 27 | 2,513 |
| 110年 | 20,038 | 1,333 | 10,798 | 6,248 | 4,551 | 183 | 112 | 70 | 1,621 | 2,754 | 105 | 325 | 36 | 2,884 |
| 9月 | 2,213 | 105 | 1,256 | 879 | 376 | 13 | 9 | 5 | 131 | 178 | 8 | 26 | 2 | 494 |
| 10月 | 1,799 | 105 | 1,389 | 1,047 | 343 | 13 | 9 | 4 | 119 | 169 | 8 | 29 | 3 | -36 |
| 11月 | 1,292 | 110 | 216 | 41 | 175 | 14 | 9 | 5 | 128 | 239 | 7 | 26 | 4 | 550 |
| 12月 | 924 | 131 | 346 | 106 | 240 | 22 | 12 | 9 | 139 | 216 | 8 | 32 | 5 | 26 |
| 111年1-9月累計 | 19,220 | 1,030 | 12,768 | 7,943 | 4,824 | 144 | 89 | 55 | 997 | 1,362 | 76 | 250 | 26 | 2,567 |
| 1月 | 1,343 | 111 | 371 | 43 | 328 | 13 | 6 | 7 | 112 | 174 | 9 | 26 | 2 | 526 |
| 2月 | 593 | 87 | 364 | 48 | 316 | 13 | 7 | 7 | 97 | 110 | 6 | 22 | 1 | -107 |
| 3月 | 1,307 | 114 | 266 | 55 | 211 | 20 | 11 | 9 | 110 | 218 | 11 | 23 | 3 | 542 |
| 4月 | 704 | 117 | 267 | -0 | 268 | 15 | 8 | 7 | 116 | 153 | 8 | 30 | 3 | -5 |
| 5月 | 1,508 | 116 | 482 | 208 | 273 | 17 | 13 | 4 | 116 | 144 | 10 | 27 | 3 | 596 |
| 6月 | 4,002 | 121 | 3,612 | 3,253 | 359 | 16 | 11 | 5 | 104 | 154 | 9 | 30 | 4 | -49 |
| 7月 | 5,724 | 118 | 4,738 | 2,835 | 1,903 | 14 | 9 | 6 | 110 | 142 | 9 | 27 | 5 | 559 |
| 8月 | 1,330 | 130 | 927 | 132 | 795 | 18 | 14 | 4 | 123 | 141 | 7 | 31 | 2 | -50 |
| 9月 | 2,710 | 117 | 1,740 | 1,369 | 371 | 17 | 11 | 5 | 109 | 126 | 8 | 34 | 3 | 556 |
| 較上年同月 增減數 | 497 | 12 | 484 | 490 | -6 | 3 | 3 | 1 | -21 | -52 | 0 | 8 | 1 | 62 |
| 累計較上年 同期增減數 | 3,197 | 44 | 3,922 | 2,890 | 1,032 | 9 | 6 | 3 | -238 | -769 | -6 | 12 | 1 | 222 |

說明：特種貨物及勞務稅自100年6月起開徵。

表6、歷年中央政府(不含特別預算)各類賦稅實徵淨額統計表(2/2)

2. 年增率

單位：%

| 年(月)別 | 總計 | 關稅 | 所得稅 | | | 遺產及贈與稅 | | | 貨物稅 | 證券交易稅 | 期貨交易稅 | 菸酒稅 | 特種貨物及勞務稅 | 營業稅 |
|------------|------|------|-------|---------|-------|--------|-------|-------|-------|-------|-------|-------|----------|------|
| | | | 小計 | 營利事業所得稅 | 綜合所得稅 | 小計 | 遺產稅 | 贈與稅 | | | | | | |
| 100年 | 11.2 | 7.6 | 20.3 | 28.5 | 12.6 | -40.0 | -50.1 | -1.0 | 9.4 | -10.1 | 28.6 | 0.3 | -- | 5.8 |
| 101年 | 1.6 | -1.5 | 7.1 | 0.2 | 14.6 | 27.6 | 33.7 | 15.7 | -2.4 | -23.5 | -26.7 | 0.6 | -- | -0.7 |
| 102年 | -0.3 | 2.2 | -2.3 | -4.5 | -0.2 | -19.3 | -30.4 | 5.4 | 1.0 | -0.8 | -37.9 | -0.4 | -- | 7.5 |
| 103年 | 10.3 | 10.4 | 9.4 | 14.7 | 4.8 | 8.5 | -2.9 | 25.3 | 6.4 | 24.3 | 7.2 | -2.1 | -- | 10.6 |
| 104年 | 9.1 | 3.6 | 15.2 | 14.9 | 15.4 | 35.2 | 42.6 | 26.7 | 5.9 | -7.5 | 32.2 | 0.8 | -22.4 | 0.2 |
| 105年 | 4.7 | 3.6 | 6.9 | 9.3 | 4.6 | 46.6 | 40.1 | 54.8 | -0.7 | -13.6 | -2.1 | 3.3 | -32.6 | 5.6 |
| 106年 | -0.7 | -0.0 | -3.5 | -4.2 | -2.8 | 6.1 | -18.4 | 34.6 | -1.9 | 27.0 | 13.1 | -2.4 | -18.0 | 2.0 |
| 107年 | 7.6 | 4.4 | 10.6 | 16.1 | 5.1 | -45.2 | -10.3 | -69.9 | 0.9 | 12.5 | 45.6 | -7.1 | 6.8 | 8.0 |
| 108年 | 2.9 | 2.5 | 5.8 | 13.1 | -2.3 | 0.2 | 1.0 | -1.4 | -1.8 | -9.9 | -23.0 | -1.2 | 10.6 | 0.9 |
| 109年 | -4.8 | -1.3 | -14.5 | -25.5 | -0.4 | 15.5 | 15.3 | 15.9 | -3.8 | 65.2 | 60.5 | 2.7 | -3.0 | 4.0 |
| 110年 | 24.8 | 9.8 | 24.1 | 46.5 | 2.6 | 20.2 | 8.5 | 45.1 | 5.8 | 82.8 | 38.8 | -3.1 | 36.3 | 14.8 |
| 9月 | 13.5 | 1.5 | 19.0 | 11.8 | 40.0 | -1.3 | -3.0 | 2.2 | 2.7 | 28.5 | 10.2 | -18.3 | 3.1 | 5.1 |
| 10月 | 31.5 | 5.4 | 34.2 | 37.6 | 24.8 | 24.1 | 45.4 | -5.1 | -12.9 | 71.1 | 74.2 | -8.3 | 3.9 | -- |
| 11月 | 16.5 | 4.3 | 20.6 | 347.4 | 3.0 | -19.5 | -26.5 | -1.5 | -1.7 | 72.4 | 9.1 | -0.5 | 99.6 | 8.8 |
| 12月 | 4.9 | 1.1 | 11.9 | 6.1 | 14.6 | 25.8 | 7.3 | 62.3 | -12.6 | 8.4 | 7.0 | -4.3 | 49.2 | 12.5 |
| 111年1-9月累計 | 20.0 | 4.5 | 44.3 | 57.2 | 27.2 | 6.8 | 7.5 | 5.6 | -19.3 | -36.1 | -7.5 | 4.9 | 5.9 | 9.5 |
| 1月 | 8.0 | 11.0 | 36.4 | 182.4 | 27.7 | -2.6 | -19.5 | 16.7 | -9.1 | -17.8 | -10.0 | 0.7 | 23.1 | 8.0 |
| 2月 | -1.3 | -4.9 | 38.4 | 89.9 | 33.0 | 27.7 | 19.2 | 37.5 | -29.4 | -13.9 | -15.4 | -20.8 | -35.8 | -- |
| 3月 | -2.0 | -3.1 | -12.7 | 61.0 | -22.0 | 23.4 | 10.9 | 42.2 | -13.9 | -0.7 | 11.4 | -7.5 | -5.3 | 6.3 |
| 4月 | -0.1 | 3.1 | 79.6 | -- | 9.8 | -3.5 | -21.1 | 32.0 | -19.5 | -37.5 | 4.9 | 7.2 | -2.2 | -- |
| 5月 | -3.9 | -3.8 | 8.4 | 7.2 | 9.3 | 22.9 | 42.1 | -12.5 | -24.4 | -51.2 | -24.7 | -4.1 | -22.0 | 19.1 |
| 6月 | 49.6 | 8.1 | 69.8 | 77.7 | 20.9 | -18.3 | 18.3 | -49.3 | -29.2 | -43.0 | 5.5 | 12.5 | 25.9 | -- |
| 7月 | 23.9 | -5.4 | 37.2 | 36.6 | 38.1 | -26.8 | -38.6 | 1.0 | -22.4 | -58.3 | -8.8 | 10.2 | 39.4 | 11.8 |
| 8月 | 25.0 | 27.8 | 60.7 | 38.7 | 65.1 | 44.1 | 51.0 | 25.6 | -5.6 | -42.3 | -24.0 | 14.9 | -14.7 | -- |
| 9月 | 22.5 | 11.6 | 38.5 | 55.7 | -1.6 | 26.1 | 33.2 | 12.8 | -16.3 | -29.1 | 0.8 | 32.0 | 32.6 | 12.5 |

表7、土地增值稅件數及實徵淨額統計表(初步統計)

111年 9月

單位：件；千元

| 地區別 | 件 數 | | | | | | 金 額 | | | | | |
|-------|-----------|--------|-------|-----------|---------|-------|-----------|------------|-------|------------|------------|-------|
| | 本 月 數 | | | 本 年 累 計 數 | | | 本 月 數 | | | 本 年 累 計 數 | | |
| | 較 上 年 同 月 | | | 較 上 年 同 期 | | | 較 上 年 同 月 | | | 較 上 年 同 期 | | |
| | 增 減 值 | 增 減 % | | 增 減 值 | 增 減 % | | 增 減 值 | 增 減 % | | 增 減 值 | 增 減 % | |
| 總 計 | 38,752 | -9,447 | -19.6 | 450,210 | -37,783 | -7.7 | 5,956,049 | -1,096,907 | -15.6 | 72,877,507 | -7,495,433 | -9.3 |
| 新 北 市 | 6,702 | -2,209 | -24.8 | 80,210 | 46 | 0.1 | 1,614,231 | 41,309 | 2.6 | 15,681,046 | -1,795,644 | -10.3 |
| 臺 北 市 | 3,353 | -464 | -12.2 | 43,304 | -241 | -0.6 | 865,407 | -296,297 | -25.5 | 13,153,209 | 2,515 | — |
| 桃 園 市 | 4,458 | -1,739 | -28.1 | 52,633 | -6,430 | -10.9 | 702,575 | -81,242 | -10.4 | 7,955,154 | -2,012,766 | -20.2 |
| 臺 中 市 | 4,239 | -1,107 | -20.7 | 51,811 | -5,214 | -9.1 | 1,022,967 | -217,645 | -17.5 | 11,361,031 | -1,287,536 | -10.2 |
| 臺 南 市 | 3,664 | -861 | -19.0 | 42,261 | -4,775 | -10.2 | 349,280 | -71,033 | -16.9 | 4,236,349 | -977,738 | -18.8 |
| 高 雄 市 | 3,401 | -1,514 | -30.8 | 44,336 | -6,186 | -12.2 | 335,550 | -182,996 | -35.3 | 5,887,423 | -165,840 | -2.7 |
| 宜 蘭 縣 | 989 | -216 | -17.9 | 10,752 | -3,644 | -25.3 | 171,106 | -56,160 | -24.7 | 1,687,052 | -400,956 | -19.2 |
| 新 竹 縣 | 1,386 | -515 | -27.1 | 16,291 | -1,585 | -8.9 | 163,087 | -167,608 | -50.7 | 2,474,573 | -1,049,322 | -29.8 |
| 苗 栗 縣 | 1,177 | -389 | -24.8 | 13,363 | -194 | -1.4 | 114,560 | 11,720 | 11.4 | 1,294,236 | 101,274 | 8.5 |
| 彰 化 縣 | 2,402 | 123 | 5.4 | 21,610 | -2,052 | -8.7 | 121,508 | -4,992 | -3.9 | 1,683,091 | 2,046 | 0.1 |
| 南 投 縣 | 642 | -81 | -11.2 | 7,787 | 29 | 0.4 | 63,652 | 8,308 | 15.0 | 697,859 | 93,282 | 15.4 |
| 雲 林 縣 | 806 | -245 | -23.3 | 10,070 | -1,158 | -10.3 | 67,979 | 1,899 | 2.9 | 651,058 | -271,238 | -29.4 |
| 嘉 義 縣 | 790 | -223 | -22.0 | 7,987 | -1,083 | -11.9 | 25,541 | -29,871 | -53.9 | 601,956 | -80,294 | -11.8 |
| 屏 東 縣 | 1,872 | 490 | 35.5 | 15,656 | 884 | 6.0 | 88,233 | -3,405 | -3.7 | 1,470,920 | 357,519 | 32.1 |
| 臺 東 縣 | 259 | -67 | -20.6 | 3,251 | -682 | -17.3 | 18,642 | -1,944 | -9.4 | 228,871 | -30,789 | -11.9 |
| 花 蓮 縣 | 325 | -91 | -21.9 | 3,609 | -1,167 | -24.4 | 35,777 | -31,393 | -46.7 | 484,930 | -332,270 | -40.7 |
| 澎 湖 縣 | 174 | -72 | -29.3 | 1,872 | -280 | -13.0 | 11,746 | -5,550 | -32.1 | 186,274 | -14,397 | -7.2 |
| 基 隆 市 | 836 | 88 | 11.8 | 7,565 | -757 | -9.1 | 54,596 | 30,106 | 122.9 | 885,201 | 525,655 | 146.2 |
| 新 竹 市 | 875 | -274 | -23.8 | 10,930 | -2,337 | -17.6 | 95,380 | -26,470 | -21.7 | 1,667,630 | -203,934 | -10.9 |
| 嘉 義 市 | 284 | -99 | -25.8 | 3,763 | -963 | -20.4 | 16,499 | -6,223 | -27.4 | 390,023 | 6,993 | 1.8 |
| 金 門 縣 | 86 | -3 | -3.4 | 957 | 30 | 3.2 | 16,828 | -8,013 | -32.3 | 190,534 | 35,206 | 22.7 |
| 連 江 縣 | 32 | 21 | 190.9 | 192 | -24 | -11.1 | 905 | 593 | 190.1 | 9,087 | 2,801 | 44.6 |

說明：1. 本表僅指應稅案件，不包括無應納稅額者。

2. 不動產移轉案件可能因橫跨不同地號，或前次移轉時點不同，須分別依其公告現值核算土增稅，致件數有虛增現象，此種情形於建商購地、建屋完成後出售，頗為常見，引用件數資料時請留意。