



財政部新聞稿

112 年 1 月 10 日發布

網際網路 <https://www.mof.gov.tw> 同步發送
下次發布日期：112 年 2 月 9 日下午 4 時

聯絡人：梁冠璇專門委員
電話：02-2322-8343

111 年 12 月全國賦稅收入初步統計



一、全國賦稅收入

(一) 本月數

12 月實徵淨額 1,395 億元，較上年同月減少 247 億元(-15.0%)。

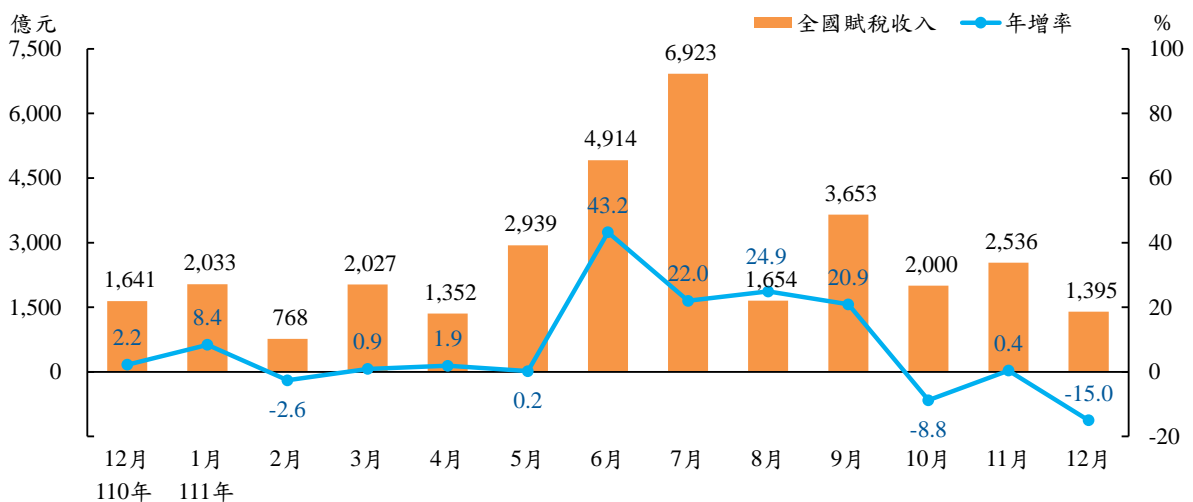
(二) 累計數

111 年實徵淨額 3 兆 2,191 億元，較上年增加 3,449 億元(+12.0%)。

(三) 達成率

111 年實徵淨額占全年預算數 118.2%，亦即較全年預算數高出 4,950 億元。

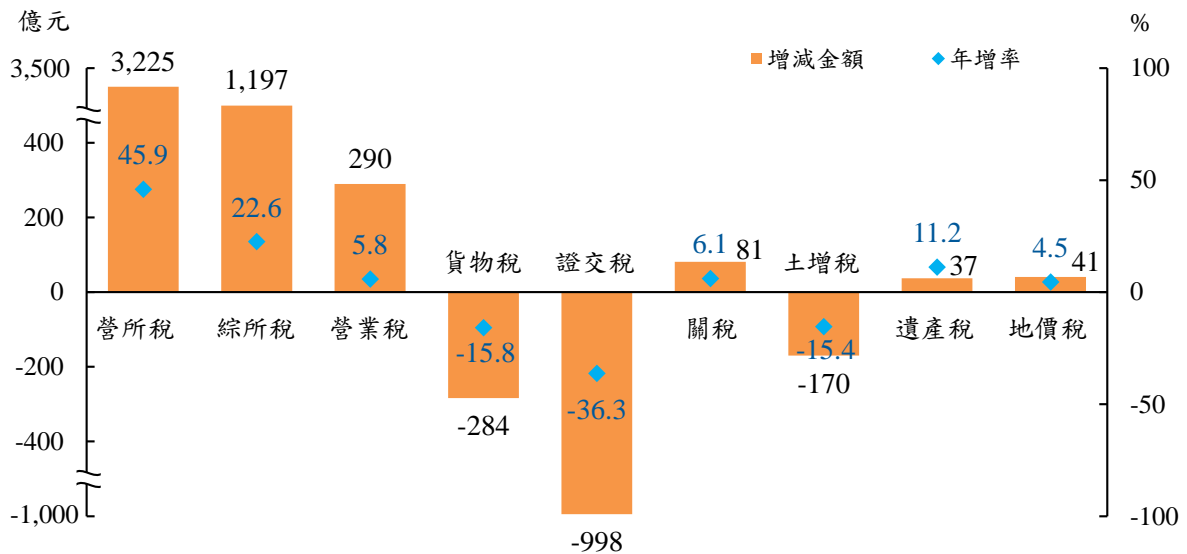
圖 1 全國賦稅收入及年增率



二、主要稅目別變動

- (一) 12 月實徵淨額與上年同月比較，以營業稅及證券交易稅各減少 121 及 74 億元較多，而地價稅增加 31 億元。
- (二) 111 年實徵淨額與上年比較，以營利事業所得稅增加 3,225 億元、綜合所得稅增加 1,197 億元、營業稅增加 290 億元較多，惟證券交易稅減少 998 億元、貨物稅減少 284 億元。

圖 2 主要稅目別變化
(111 年)



1. 營利事業所得稅

12 月實徵淨額 106 億元，較上年同月減少 12 億元(-10.4%)，主因退稅增加；111 年實徵淨額 1 兆 243 億元，較上年增加 3,225 億元(+45.9%)，主因 110 年上市櫃公司獲利大幅成長，致結算申報自繳稅額增加，且暫繳申報稅款亦成長所致。

2. 綜合所得稅

12 月實徵淨額 298 億元，較上年同月減少 16 億元(-5.1%)，主因第 3 批退稅案件提前於 111 年 12 月核退及房地合一課徵所得稅減少所致；111 年實徵淨額 6,499 億元，較上年增加 1,197 億元(+22.6%)，主因盈餘分配及薪資所得扣繳稅款、房地合一課徵所得稅均增加所致。

3. 營業稅(含金融業營業稅)

(1) 12 月因進口稅額減少，營業稅實徵淨額較上年同月減少 121 億元，由 68 億元轉為負 53 億元。

(2) 111 年實徵淨額 5,284 億元，較上年增加 290 億元(+5.8%)，主因國內產銷活動穩定，進口礦產品、化學品、電子零組件、小客車等稅額增加，以及適用外銷零稅率之營業人申請退稅增加之交互影響。

4.貨物稅

(1)12月實徵淨額143億元，較上年同月減少12億元(-7.6%)，係油氣類(減少21億元，-30.2%)及車輛類(增加10億元，+14.5%)貨物稅增減互抵所致。

(2)111年實徵淨額1,517億元，較上年減少284億元(-15.8%)，其中因汽、柴油貨物稅調降，油氣類減少229億元(-26.8%)；車輛類減少46億元(-6.0%)，主因國內車廠減產所致。

5.證券交易稅

12月及全年上市櫃股票平均每日成交值為2,480億元、2,885億元(上年同期為3,765億元、4,613億元)，全月證交稅實徵淨額142億元，較上年同月減少74億元(-34.1%)；111年實徵淨額1,756億元，較上年減少998億元(-36.3%)。

6.關稅

12月實徵淨額135億元，較上年同月增加3億元(+2.6%)；111年實徵淨額1,414億元，較上年增加81億元(+6.1%)，主因調製食品、機械及電機設備、動物產品等進口稅額增加。

7.土地增值稅

(1)12月實徵淨額80億元，較上年同月減少25億元(-23.6%)，111年實徵淨額930億元，較上年減少170億元(-15.4%)，均因上年有大額稅款案件所致。

(2)12月土地增值稅徵起件數4萬4,445件，較上年同月減少1萬8,321件(-29.2%)；111年土地增值稅徵起件數57萬5,286件，較上年減少8萬9,820件(-13.5%)。

8.遺產稅

12月實徵淨額40億元，較上年同月增加2億元(+6.4%)，111年實徵淨額372億元，較上年增加37億元(+11.2%)，主因大額稅款徵起案件增加。

9.地價稅

12月實徵淨額348億元，較上年同月增加31億元(+9.6%)，111年實徵淨額943億元，較上年增加41億元(+4.5%)，主因111年公告地價調整所致。

(三) 111年實徵淨額占全年預算數之比率：

1.大於100%者有遺產稅(176%)、特銷稅(149%)、營所稅(140%)、贈與稅(140%)、期交稅(128%)、印花稅(124%)、綜所稅(123%)、營業稅(117%)、關稅(106%)、房屋稅(104%)、地價稅(104%)、菸酒稅(103%)、牌照稅(103%)及娛樂稅(102%)。高出金額較多為營所稅2,943億元、

- 綜所稅 1,208 億元、營業稅 752 億元、遺產稅 161 億元。
- 2.低於 100%者有貨物稅(83%，少於預算數 319 億元)、土增稅(89%，少 116 億元)、證交稅(99%，少 13 億元)。

三、各級政府賦稅收入概況

(一)中央政府

111 年中央政府賦稅收入(不含中央統籌分配稅款)實徵淨額 2 兆 2,862 億元，較上年增加 2,824 億元(+14.1%)；占全年預算數 120.1%。

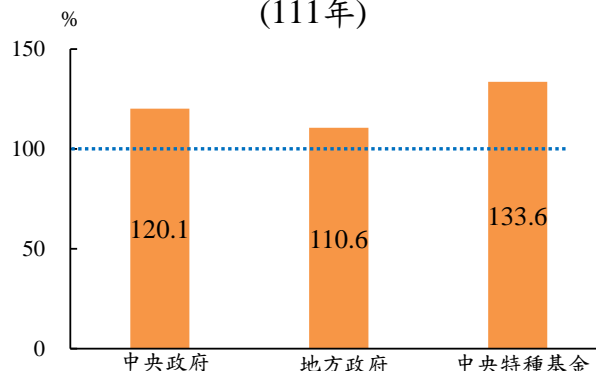
(二)地方政府

111 年地方政府賦稅收入(含中央統籌分配稅款)實徵淨額 7,832 億元，較上年增加 432 億元(+5.8%)；占全年預算數 110.6%。

(三)中央特種基金

111 年撥入中央特種基金之金融業營業稅實徵淨額 283 億元，較上年增加 0.7 億元(+0.2%)；健康福利捐實徵淨額 295 億元，較上年減少 7 億元(-2.3%)；長照基金 920 億元(其中 483 億元來自房地合一課徵所得稅，295 億元來自菸稅，142 億元來自遺贈稅)，較上年增加 200 億元(+27.7%)。

圖3 各級政府賦稅收入達成率
(111年)



四、附表

- 表 1、全國賦稅實徵淨額統計表(初步統計)
- 表 2、全國賦稅實徵淨額統計表(初步統計)－按政府別分
- 表 3、中央政府賦稅實徵淨額統計表(初步統計)
- 表 4、地方賦稅(含中央統籌)實徵淨額統計表(初步統計)
- 表 5、歷年全國各類賦稅實徵淨額統計表
- 表 6、歷年中央政府(不含特別預算)各類賦稅實徵淨額統計表
- 表 7、土地增值稅件數及實徵淨額統計表(初步統計)

表1、全國賦稅實徵淨額統計表(初步統計)

111年12月

單位：新臺幣百萬元；%

稅目別	本月實徵淨額	較上年同月	較上年同月	占本月分配 預算數比率	本年度 實徵淨額	較上年	較上年	占本年度 預算數比率	本年度 預算數
		增減數	增減率			增減數	增減率		
總計	139,471	-24,678	-15.0	91.3	3,219,145	344,933	12.0	118.2	2,724,176
關稅	13,468	339	2.6	106.9	141,388	8,118	6.1	105.9	133,482
所得稅	40,403	-2,823	-6.5	103.9	1,674,222	442,189	35.9	133.0	1,259,050
營利事業所得稅	10,556	-1,223	-10.4	82.5	1,024,333	322,488	45.9	140.3	730,002
綜合所得稅	29,847	-1,601	-5.1	114.3	649,889	119,700	22.6	122.8	529,048
遺產及贈與稅	5,238	-1,187	-18.5	157.7	57,024	3,962	7.5	161.8	35,243
遺產稅	3,998	242	6.4	201.3	37,205	3,741	11.2	176.4	21,091
遺產稅(未指定用途)	2,831	53	1.9	173.7	27,097	1,977	7.9	156.5	17,311
遺產稅(撥入長照基金)	1,167	189	19.3	327.9	10,107	1,765	21.2	267.4	3,780
贈與稅	1,240	-1,429	-53.5	92.9	19,819	220	1.1	140.0	14,152
贈與稅(未指定用途)	1,087	-909	-45.5	99.1	15,713	641	4.3	135.1	11,632
贈與稅(撥入長照基金)	153	-520	-77.2	64.5	4,106	-421	-9.3	162.9	2,520
貨物稅	14,264	-1,167	-7.6	90.2	151,692	-28,402	-15.8	82.6	183,590
證券交易稅	14,193	-7,357	-34.1	90.2	175,556	-99,837	-36.3	99.3	176,848
期貨交易稅	735	-34	-4.4	105.8	9,958	-502	-4.8	127.5	7,808
菸酒稅	7,454	133	1.8	123.7	72,684	1,825	2.6	103.2	70,433
菸酒稅(未指定用途)	4,313	304	7.6	118.5	43,193	2,524	6.2	101.6	42,533
菸酒稅(撥入長照基金)	3,141	-171	-5.2	131.6	29,491	-699	-2.3	105.7	27,900
特種貨物及勞務稅	319	-176	-35.6	143.2	3,834	218	6.0	148.6	2,580
營業稅	-5,343	-12,123	--	--	528,404	29,046	5.8	116.6	453,197
營業稅(未指定用途)	-5,343	-9,535	--	--	500,142	28,981	6.2	116.8	428,141
金融業營業稅(撥入金融業特別準備金)	0	-2,589	-100.0	-	28,262	65	0.2	112.8	25,056
土地稅	42,741	584	1.4	94.4	187,345	-12,912	-6.4	95.8	195,658
地價稅	34,750	3,054	9.6	99.0	94,299	4,056	4.5	103.6	91,028
土地增值稅	7,991	-2,470	-23.6	78.4	93,046	-16,968	-15.4	88.9	104,630
房屋稅	367	-90	-19.7	62.6	85,419	2,110	2.5	104.2	81,992
使用牌照稅	271	0	0.1	57.4	68,017	1,033	1.5	102.9	66,123
契稅	1,332	-554	-29.4	98.0	15,481	-2,298	-12.9	102.1	15,155
印花稅	681	-27	-3.7	118.1	15,722	1,295	9.0	123.9	12,694
娛樂稅	148	23	18.2	107.2	1,628	472	40.8	102.3	1,591
特別及臨時稅課	60	-47	-44.2	95.9	1,297	-695	-34.9	156.0	832
教育捐	-	0	-	--	-0	-0	--	--	-
健康福利捐	3,140	-171	-5.2	102.5	29,475	-689	-2.3	105.6	27,900

說明：1. 遺產及贈與稅實物抵繳金額12月份計267百萬元，累計1-12月實物抵繳金額共為3,653百萬元。

2. 營業稅(未指定用途)包含銀行業、保險業經營本業營業稅調增3%稅款繳入國庫部分，12月份計-1,194百萬元，累計1-12月共為27,981百萬元。

3. 房地合一課徵所得稅金額12月份計3,779百萬元，累計1-12月共為53,694百萬元。

4. 106年6月起，因應遺產及贈與稅、菸酒稅修法，調整稅目名稱與順序，將各支出用途稅收列示於本稅項目下。

表2、全國賦稅實徵淨額統計表(初步統計)－按政府別分

稅目別	111年12月				單位：新臺幣百萬元；%				
	本月實徵淨額	較上年同月增減數	較上年同月增減率	占本月分配預算數比率	本年度實徵淨額	較上年增減數	較上年增減率	占本年度預算數比率	本年度預算數
總計	139,471	-24,678	-15.0	91.3	3,219,145	344,933	12.0	118.2	2,724,176
中央政府	76,514	-15,889	-17.2	91.1	2,286,178	282,396	14.1	120.1	1,903,767
地方政府(含中央統籌)	51,954	-4,672	-8.3	89.2	783,202	43,204	5.8	110.6	708,341
中央特種基金	11,003	-4,117	-27.2	105.2	149,766	19,333	14.8	133.6	112,068
金融業營業稅(撥入金融業特別準備金)	-	-2,589	-100.0	-	28,262	65	0.2	112.8	25,056
健康福利捐	3,140	-171	-5.2	102.5	29,475	-689	-2.3	105.6	27,900
長照基金	7,862	-1,357	-14.7	154.3	92,029	19,957	27.7	155.7	59,112
遺產稅	1,167	189	19.3	327.9	10,107	1,765	21.2	267.4	3,780
贈與稅	153	-520	-77.2	64.5	4,106	-421	-9.3	162.9	2,520
菸稅	3,141	-171	-5.2	131.6	29,491	-699	-2.3	105.7	27,900
房地合一課徵所得稅	3,401	-855	-20.1	160.8	48,324	19,311	66.6	194.0	24,912
營利事業	-	-	--	-	15,470	8,568	124.1	213.3	7,253
個人	3,401	-855	-20.1	166.9	32,855	10,744	48.6	186.1	17,659

說明：房地合一課徵所得稅用於住宅政策與長照用途。

表3、中央政府賦稅實徵淨額統計表(初步統計)

稅目別	111年12月				單位：新臺幣百萬元；%				
	本月實徵淨額	較上年同月增減數	較上年同月增減率	占本月分配預算數比率	本年度實徵淨額	較上年增減數	較上年增減率	占本年度預算數比率	本年度預算數
總計	76,514	-15,889	-17.2	91.1	2,286,178	282,396	14.1	120.1	1,903,767
關稅	13,468	339	2.6	106.9	141,388	8,118	6.1	105.9	133,482
所得稅	32,962	-1,680	-4.9	100.2	1,458,476	378,664	35.1	131.6	1,108,233
營利事業所得稅	9,500	-1,100	-10.4	83.1	906,430	281,672	45.1	139.5	649,749
綜合所得稅	23,462	-580	-2.4	109.3	552,045	96,992	21.3	120.4	458,484
遺產及贈與稅	1,818	-337	-15.6	143.1	19,802	1,542	8.4	146.3	13,537
遺產稅	1,316	95	7.8	173.2	12,597	1,360	12.1	155.6	8,096
贈與稅	503	-433	-46.2	98.4	7,205	182	2.6	132.4	5,441
貨物稅	12,838	-1,050	-7.6	90.2	136,522	-25,562	-15.8	82.6	165,231
證券交易稅	14,193	-7,357	-34.1	90.2	175,556	-99,837	-36.3	99.3	176,848
期貨交易稅	735	-34	-4.4	105.8	9,958	-502	-4.8	127.5	7,808
菸酒稅	3,450	243	7.6	118.5	34,555	2,019	6.2	101.6	34,026
特種貨物及勞務稅	319	-176	-35.6	143.2	3,834	218	6.0	148.6	2,580
營業稅	-3,270	-5,836	--	--	306,087	17,736	6.2	116.8	262,022

說明：1. 遺產及贈與稅實物抵繳金額12月份計68百萬元，累計1-12月實物抵繳金額共為1,021百萬元。

2. 營業稅包含銀行業、保險業經營本業營業稅調增3%稅款，12月份計-1,137百萬元，累計1-12月共為17,328百萬元。

表4、地方賦稅(含中央統籌)實徵淨額統計表(初步統計)

稅目別	111年12月				單位：新臺幣百萬元；%				
	本月實徵淨額	較上年同月增減數	較上年同月增減率	占本月分配預算數比率	本年度實徵淨額	較上年增減數	較上年增減率	占本年度預算數比率	本年度預算數
總計	51,954	-4,672	-8.3	89.2	783,202	43,204	5.8	110.6	708,341
所得稅	4,040	-288	-6.7	103.9	167,422	44,213	35.9	133.0	125,905
營利事業所得稅	1,056	-122	-10.4	82.5	102,433	32,249	45.9	140.3	73,000
綜合所得稅	2,985	-166	-5.3	114.3	64,989	11,965	22.6	122.8	52,905
遺產及贈與稅	2,099	-519	-19.8	144.2	23,008	1,076	4.9	149.3	15,406
遺產稅	1,515	-43	-2.7	174.1	14,500	617	4.4	157.4	9,215
贈與稅	584	-476	-44.9	99.7	8,508	459	5.7	137.4	6,191
貨物稅	1,426	-117	-7.6	90.2	15,169	-2,840	-15.8	82.6	18,359
菸酒稅	863	61	7.6	118.5	8,639	505	6.2	101.6	8,507
營業稅	-2,073	-3,699	--	--	194,055	11,245	6.2	116.8	166,119
土地稅	42,741	584	1.4	94.4	187,345	-12,912	-6.4	95.8	195,658
地價稅	34,750	3,054	9.6	99.0	94,299	4,056	4.5	103.6	91,028
土地增值稅	7,991	-2,470	-23.6	78.4	93,046	-16,968	-15.4	88.9	104,630
房屋稅	367	-90	-19.7	62.6	85,419	2,110	2.5	104.2	81,992
使用牌照稅	271	0	0.1	57.4	68,017	1,033	1.5	102.9	66,123
契稅	1,332	-554	-29.4	98.0	15,481	-2,298	-12.9	102.1	15,155
印花稅	681	-27	-3.7	118.1	15,722	1,295	9.0	123.9	12,694
娛樂稅	148	23	18.2	107.2	1,628	472	40.8	102.3	1,591
特別及臨時稅課	60	-47	-44.2	95.9	1,297	-695	-34.9	156.0	832
教育捐	-	0	-	--	-	-0	--	--	-

表5、歷年全國各類賦稅實徵淨額統計表(1/4)

1. 金額

單位：億元

年(月)別	總計	關稅	所得稅			遺產及贈與稅					貨物稅	證券交易稅	期貨交易稅	特種貨物及勞務稅	
			小計	營利事業所得稅	綜合所得稅	小計	遺產稅	撥入長照基金		贈與稅					撥入長照基金
100年	17,646	963	7,102	3,672	3,430	237	158	-	78	-	1,649	940	59	22	
101年	17,967	949	7,608	3,677	3,931	283	193	-	90	-	1,609	719	43	43	
102年	18,341	970	7,433	3,511	3,922	237	141	-	97	-	1,625	714	27	53	
103年	19,761	1,071	8,135	4,026	4,109	254	135	-	120	-	1,729	887	29	54	
104年	21,349	1,110	9,367	4,628	4,739	327	184	-	144	-	1,831	820	38	42	
105年	22,241	1,150	10,064	5,104	4,960	475	255	-	220	-	1,819	709	37	28	
106年	22,512	1,150	9,864	5,033	4,831	511	212	0	299	2	1,785	900	42	23	
107年	23,869	1,201	10,771	5,679	5,091	318	214	22	104	13	1,801	1,012	61	25	
108年	24,705	1,230	11,488	6,479	5,009	349	243	50	106	16	1,769	912	47	27	
109年	23,987	1,214	9,817	4,771	5,047	423	296	75	127	21	1,702	1,506	75	27	
110年	28,742	1,333	12,320	7,018	5,302	531	335	83	196	45	1,801	2,754	105	36	
12月	1,641	131	432	118	314	64	38	10	27	7	154	216	8	5	
111年	32,191	1,414	16,742	10,243	6,499	570	372	101	198	41	1,517	1,756	100	38	
1月	2,033	111	434	48	386	33	16	3	17	2	124	174	9	2	
2月	768	87	426	53	373	38	19	5	19	5	107	110	6	1	
3月	2,027	114	325	61	264	58	31	7	26	5	122	218	11	3	
4月	1,352	117	329	-0	329	41	23	6	18	3	129	153	8	3	
5月	2,939	116	571	232	339	48	38	12	10	1	128	144	10	3	
6月	4,914	121	4,048	3,615	433	48	31	8	18	5	116	154	9	4	
7月	6,923	118	5,298	3,150	2,147	40	24	5	17	4	123	142	9	5	
8月	1,654	130	1,061	147	915	57	46	16	11	2	136	141	7	2	
9月	3,653	117	2,075	1,634	442	47	32	8	15	4	122	126	8	3	
10月	2,000	111	1,464	1,121	343	45	31	8	14	4	125	113	9	3	
11月	2,536	138	306	78	229	62	41	13	21	6	141	139	8	6	
12月	1,395	135	404	106	298	52	40	12	12	2	143	142	7	3	
較上年同月增減數	-247	3	-28	-12	-16	-12	2	2	-14	-5	-12	-74	-0	-2	
累計較上年同期增減數	3,449	81	4,422	3,225	1,197	40	37	18	2	-4	-284	-998	-5	2	

說明：1. 特種貨物及勞務稅自100年6月起開徵。

2. 遺產及贈與稅、菸酒稅包括撥入長照基金之稅款；金融業營業稅係指金融業特別準備金；其他包括娛樂稅、特別及臨時稅課與教育捐。

表5、歷年全國各類賦稅實徵淨額統計表(2/4)

1. 金額

單位：億元

年(月)別	菸酒稅			酒稅	營業稅	金融業 營業稅	地價稅	土地 增值稅	房屋稅	使用 牌照稅	契稅	印花稅	健康 福利捐	其他
	菸稅	撥入 長照基金												
100年	447	204	-	243	3,077	238	634	786	595	554	126	94	346	17
101年	449	203	-	247	3,065	247	627	811	618	565	117	100	344	16
102年	448	207	-	241	3,280	249	708	1,033	630	578	136	104	351	16
103年	438	194	-	244	3,607	256	715	1,017	647	593	125	106	329	24
104年	442	195	-	246	3,609	251	711	1,135	694	617	138	113	331	23
105年	456	203	-	254	3,784	237	939	834	730	630	114	106	344	23
106年	502	247	57	255	3,850	231	948	939	767	641	128	111	322	31
107年	696	449	283	247	4,154	245	919	906	786	648	134	121	282	36
108年	686	442	278	245	4,209	262	919	1,011	810	656	148	129	277	37
109年	715	469	295	246	4,372	266	918	1,130	793	663	161	137	294	39
110年	709	480	302	229	4,994	282	902	1,100	833	670	178	144	302	31
12月	73	53	33	21	68	26	317	105	5	3	19	7	33	2
111年	727	469	295	258	5,284	283	943	930	854	680	155	157	295	29
1月	56	38	24	18	900	40	8	107	3	10	15	20	24	2
2月	46	31	19	16	-175	0	2	72	2	6	11	4	19	2
3月	46	28	18	18	926	41	3	107	6	30	17	19	18	4
4月	62	40	25	23	-8	0	3	80	23	365	14	6	25	3
5月	57	38	24	20	1,015	42	2	86	506	193	14	19	24	3
6月	60	36	22	25	-77	3	2	80	267	38	13	7	22	2
7月	57	37	23	21	977	64	2	64	23	8	11	20	23	2
8月	64	40	25	24	-82	-0	2	73	7	6	12	8	25	2
9月	69	42	27	27	954	46	3	60	6	4	10	20	27	2
10月	68	45	28	24	-71	0	18	56	4	7	11	6	28	2
11月	65	46	29	19	978	46	551	65	3	9	13	20	29	2
12月	75	50	31	25	-53	0	347	80	4	3	13	7	31	2
較上年同月 增減數	1	-3	-2	4	-121	-26	31	-25	-1	0	-6	-0	-2	-0
累計較上年 同期增減數	18	-11	-7	29	290	1	41	-170	21	10	-23	13	-7	-2

表5、歷年全國各類賦稅實徵淨額統計表(3/4)

2. 年增率

單位：%

年(月)別	總計	關稅	所得稅			遺產及贈與稅					貨物稅	證券 交易稅	期貨 交易稅	特種 貨物及 勞務稅	
			小計	營利事業 所得稅	綜合 所得稅	小計	遺產稅	撥入 長照基金	贈與稅	撥入 長照基金					
100年	8.8	7.6	20.3	28.5	12.6	-41.3	-49.3	--	-13.8	--	9.4	-10.1	28.6	--	
101年	1.8	-1.5	7.1	0.2	14.6	19.5	21.6	--	15.3	--	-2.4	-23.5	-26.7	93.8	
102年	2.1	2.2	-2.3	-4.5	-0.2	-16.1	-27.0	--	7.2	--	1.0	-0.8	-37.9	24.4	
103年	7.7	10.4	9.4	14.7	4.8	7.2	-4.4	--	24.3	--	6.4	24.3	7.2	1.6	
104年	8.0	3.6	15.2	14.9	15.4	28.7	36.5	--	19.9	--	5.9	-7.5	32.2	-22.4	
105年	4.2	3.6	7.4	10.3	4.6	45.1	38.9	--	53.2	--	-0.7	-13.6	-2.1	-32.6	
106年	1.2	-0.0	-2.0	-1.4	-2.6	7.5	-16.9	--	35.7	--	-1.9	27.0	13.1	-18.0	
107年	6.0	4.4	9.2	12.8	5.4	-37.7	0.9	4,418.0	-65.1	696.6	0.9	12.5	45.6	6.8	
108年	3.5	2.5	6.7	14.1	-1.6	9.7	13.7	127.5	1.7	18.6	-1.8	-9.9	-23.0	10.6	
109年	-2.9	-1.3	-14.5	-26.4	0.7	21.1	22.0	49.8	19.1	29.7	-3.8	65.2	60.5	-3.0	
110年	19.8	9.8	25.5	47.1	5.1	25.5	12.9	10.7	54.9	118.8	5.8	82.8	38.8	36.3	
12月	2.2	1.1	17.6	6.1	22.5	42.6	24.9	57.1	78.3	169.8	-12.6	8.4	7.0	49.2	
111年	12.0	6.1	35.9	45.9	22.6	7.5	11.2	21.2	1.1	-9.3	-15.8	-36.3	-4.8	6.0	
1月	8.4	11.0	40.3	182.4	32.0	-1.5	-18.0	-14.4	20.5	96.9	-9.1	-17.8	-10.0	23.1	
2月	-2.6	-4.9	38.5	89.9	33.3	40.3	30.8	30.9	51.8	167.8	-29.4	-13.9	-15.4	-35.8	
3月	0.9	-3.1	-7.8	61.0	-16.0	23.7	5.6	-15.2	55.6	111.4	-13.9	-0.7	11.4	-5.3	
4月	1.9	3.1	82.8	--	15.3	-20.6	-40.1	-54.9	37.4	68.2	-19.5	-37.5	4.9	-2.2	
5月	0.2	-3.8	12.0	7.2	15.5	22.7	40.6	51.6	-16.1	-48.0	-24.4	-51.2	-24.7	-22.0	
6月	43.2	8.1	69.4	77.7	21.9	-21.0	35.9	140.0	-54.4	-71.9	-29.2	-43.0	5.5	25.9	
7月	22.0	-5.4	37.0	36.6	37.6	-28.2	-39.7	-49.3	-1.5	-11.9	-22.4	-58.3	-8.8	39.4	
8月	24.9	27.8	62.2	38.7	66.8	68.1	80.7	178.7	30.4	64.8	-5.6	-42.3	-24.0	-14.7	
9月	20.9	11.6	39.5	55.0	1.8	1.3	-4.5	-25.7	16.4	22.8	-16.3	-29.1	0.8	32.6	
10月	-8.8	5.8	-6.3	-3.6	-14.4	39.9	45.7	193.1	28.8	66.4	-5.5	-33.2	6.3	10.4	
11月	0.4	24.8	14.1	70.3	2.6	62.4	60.8	115.7	65.8	142.3	-0.3	-41.7	14.1	61.2	
12月	p	-15.0	2.6	-6.5	-10.4	-5.1	-18.5	6.4	19.3	-53.5	-77.2	-7.6	-34.1	-4.4	-35.6

表5、歷年全國各類賦稅實徵淨額統計表(4/4)

2. 年增率

單位：%

年(月)別	菸酒稅			酒稅	營業稅	金融業 營業稅	地價稅	土地 增值稅	房屋稅	使用 牌照稅	契稅	印花稅	健康 福利捐	其他
	菸稅	撥入 長照基金												
100年	0.3	-0.5	--	1.1	6.2	10.2	0.5	7.2	2.2	2.5	-8.5	5.1	-0.5	2.5
101年	0.6	-0.7	--	1.7	-0.4	3.8	-1.0	3.2	3.9	2.1	-7.5	6.5	-0.7	-6.5
102年	-0.4	2.1	--	-2.4	7.0	0.9	12.9	27.3	2.0	2.2	16.0	3.7	2.1	4.2
103年	-2.1	-6.2	--	1.3	10.0	2.7	1.0	-1.5	2.6	2.7	-7.6	2.6	-6.2	47.9
104年	0.8	0.6	--	0.9	0.1	-1.8	-0.5	11.6	7.3	4.0	10.3	6.0	0.6	-4.6
105年	3.3	3.8	--	2.9	4.8	-5.5	32.0	-26.5	5.1	2.2	-17.7	-5.7	3.8	0.5
106年	10.1	21.9	--	0.7	1.8	-2.6	0.9	12.6	5.2	1.7	12.4	4.3	-6.4	35.1
107年	38.6	81.6	393.5	-3.2	7.9	5.8	-3.1	-3.5	2.4	1.2	4.5	9.4	-12.4	13.8
108年	-1.4	-1.6	-1.6	-0.9	1.3	6.9	0.0	11.7	3.0	1.2	10.5	5.8	-1.7	4.2
109年	4.1	6.1	6.1	0.4	3.9	1.8	-0.2	11.7	-2.0	1.0	9.3	6.8	6.2	5.5
110年	-0.9	2.4	2.4	-7.0	14.2	5.9	-1.6	-2.6	5.0	1.1	10.1	5.1	2.5	-19.6
12月	-0.3	5.7	5.1	-12.8	10.6	7.6	-10.8	-13.3	-34.8	12.4	9.0	9.8	5.7	-0.4
111年	2.6	-2.3	-2.3	12.8	5.8	0.2	4.5	-15.4	2.5	1.5	-12.9	9.0	-2.3	-7.1
1月	1.1	1.7	1.7	-0.1	8.0	8.4	49.5	1.2	-0.8	3.6	-1.5	15.2	1.8	-32.5
2月	-20.3	-19.6	-19.6	-21.6	--	-36.9	34.0	3.9	-9.7	-13.5	13.3	8.3	-19.7	-6.0
3月	-5.4	-1.8	-1.8	-10.6	6.2	5.7	-34.3	9.8	56.0	-9.5	5.5	11.2	-1.7	-47.3
4月	6.5	5.5	5.5	8.3	--	--	-6.0	-5.0	8.0	3.2	-6.5	4.4	5.6	11.3
5月	-5.0	-6.3	-6.3	-2.5	18.7	10.4	-23.5	-21.1	1.7	-1.5	-15.4	10.2	-6.2	14.5
6月	1.1	-13.6	-13.7	34.2	--	3.7	53.0	-13.6	5.4	15.6	-15.8	18.6	-13.5	50.5
7月	6.2	0.7	0.7	17.5	11.3	4.2	9.0	-29.9	-12.3	15.6	-8.0	7.5	0.7	87.8
8月	9.8	2.9	2.8	23.6	--	--	-2.8	-12.6	8.1	6.6	2.5	25.5	3.0	152.8
9月	22.6	10.2	10.2	49.2	12.5	13.6	66.3	-15.6	17.1	-16.7	-25.6	11.1	10.2	-60.6
10月	5.2	-0.2	-0.2	17.3	--	1,418.3	8.4	-41.2	-15.5	-0.9	-32.1	-5.0	-0.4	103.7
11月	6.6	-0.1	-0.1	26.6	4.5	23.2	1.1	-31.8	-28.8	-1.8	-23.6	2.6	-0.1	44.0
12月	1.8	-5.2	-5.2	19.7	--	-100.0	9.6	-23.6	-19.7	0.1	-29.4	-3.7	-5.2	-10.6

表6、歷年中央政府(不含特別預算)各類賦稅實徵淨額統計表(1/2)

1. 金額

單位：億元

年(月)別	總計	關稅	所得稅			遺產及贈與稅			貨物稅	證券交易稅	期貨交易稅	菸酒稅	特種貨物及勞務稅	營業稅
			小計	營利事業所得稅	綜合所得稅	小計	遺產稅	贈與稅						
100年	12,034	963	6,392	3,305	3,087	102	67	35	1,484	940	59	357	-	1,737
101年	12,221	949	6,847	3,310	3,538	130	90	40	1,448	719	43	360	-	1,725
102年	12,180	970	6,690	3,160	3,530	105	63	42	1,463	714	27	358	-	1,855
103年	13,434	1,071	7,321	3,624	3,698	114	61	53	1,556	887	29	350	54	2,051
104年	14,651	1,110	8,431	4,165	4,266	154	87	67	1,648	820	38	353	42	2,055
105年	15,338	1,150	9,016	4,552	4,464	226	121	104	1,637	709	37	365	28	2,171
106年	15,229	1,150	8,697	4,360	4,337	240	99	141	1,606	900	42	356	23	2,215
107年	16,392	1,201	9,618	5,061	4,557	131	89	42	1,621	1,012	61	331	25	2,393
108年	16,861	1,230	10,178	5,725	4,454	132	90	42	1,592	912	47	327	27	2,416
109年	16,054	1,214	8,699	4,264	4,435	152	104	48	1,532	1,506	75	336	27	2,513
110年	20,038	1,333	10,798	6,248	4,551	183	112	70	1,621	2,754	105	325	36	2,884
12月	924	131	346	106	240	22	12	9	139	216	8	32	5	26
111年	22,862	1,414	14,585	9,064	5,520	198	126	72	1,365	1,756	100	346	38	3,061
1月	1,343	111	371	43	328	13	6	7	112	174	9	26	2	526
2月	593	87	364	48	316	13	7	7	97	110	6	22	1	-107
3月	1,307	114	266	55	211	20	11	9	110	218	11	23	3	542
4月	704	117	267	-0	268	15	8	7	116	153	8	30	3	-5
5月	1,508	116	482	208	273	17	13	4	116	144	10	27	3	596
6月	4,002	121	3,612	3,253	359	16	11	5	104	154	9	30	4	-49
7月	5,724	118	4,738	2,835	1,903	14	9	6	110	142	9	27	5	559
8月	1,330	130	927	132	795	18	14	4	123	141	7	31	2	-50
9月	2,656	117	1,686	1,315	371	17	11	5	109	126	8	34	3	556
10月	1,645	111	1,293	1,009	284	16	11	5	112	113	9	32	3	-43
11月	1,285	138	248	70	178	20	13	7	127	139	8	29	6	570
12月	765	135	330	95	235	18	13	5	128	142	7	35	3	-33
較上年同月 增減數	-159	3	-17	-11	-6	-3	1	-4	-11	-74	-0	2	-2	-58
累計較上年 同期增減數	2,824	81	3,787	2,817	970	15	14	2	-256	-998	-5	20	2	177

說明：特種貨物及勞務稅自100年6月起開徵。

表6、歷年中央政府(不含特別預算)各類賦稅實徵淨額統計表(2/2)

2. 年增率

單位：%

年(月)別	總計	關稅	所得稅			遺產及贈與稅			貨物稅	證券交易稅	期貨交易稅	菸酒稅	特種貨物及勞務稅	營業稅	
			小計	營利事業所得稅	綜合所得稅	小計	遺產稅	贈與稅							
100年	11.2	7.6	20.3	28.5	12.6	-40.0	-50.1	-1.0	9.4	-10.1	28.6	0.3	--	5.8	
101年	1.6	-1.5	7.1	0.2	14.6	27.6	33.7	15.7	-2.4	-23.5	-26.7	0.6	--	-0.7	
102年	-0.3	2.2	-2.3	-4.5	-0.2	-19.3	-30.4	5.4	1.0	-0.8	-37.9	-0.4	--	7.5	
103年	10.3	10.4	9.4	14.7	4.8	8.5	-2.9	25.3	6.4	24.3	7.2	-2.1	--	10.6	
104年	9.1	3.6	15.2	14.9	15.4	35.2	42.6	26.7	5.9	-7.5	32.2	0.8	-22.4	0.2	
105年	4.7	3.6	6.9	9.3	4.6	46.6	40.1	54.8	-0.7	-13.6	-2.1	3.3	-32.6	5.6	
106年	-0.7	-0.0	-3.5	-4.2	-2.8	6.1	-18.4	34.6	-1.9	27.0	13.1	-2.4	-18.0	2.0	
107年	7.6	4.4	10.6	16.1	5.1	-45.2	-10.3	-69.9	0.9	12.5	45.6	-7.1	6.8	8.0	
108年	2.9	2.5	5.8	13.1	-2.3	0.2	1.0	-1.4	-1.8	-9.9	-23.0	-1.2	10.6	0.9	
109年	-4.8	-1.3	-14.5	-25.5	-0.4	15.5	15.3	15.9	-3.8	65.2	60.5	2.7	-3.0	4.0	
110年	24.8	9.8	24.1	46.5	2.6	20.2	8.5	45.1	5.8	82.8	38.8	-3.1	36.3	14.8	
12月	4.9	1.1	11.9	6.1	14.6	25.8	7.3	62.3	-12.6	8.4	7.0	-4.3	49.2	12.5	
111年	14.1	6.1	35.1	45.1	21.3	8.4	12.1	2.6	-15.8	-36.3	-4.8	6.2	6.0	6.2	
1月	8.0	11.0	36.4	182.4	27.7	-2.6	-19.5	16.7	-9.1	-17.8	-10.0	0.7	23.1	8.0	
2月	-1.3	-4.9	38.4	89.9	33.0	27.7	19.2	37.5	-29.4	-13.9	-15.4	-20.8	-35.8	--	
3月	-2.0	-3.1	-12.7	61.0	-22.0	23.4	10.9	42.2	-13.9	-0.7	11.4	-7.5	-5.3	6.3	
4月	-0.1	3.1	79.6	--	9.8	-3.5	-21.1	32.0	-19.5	-37.5	4.9	7.2	-2.2	--	
5月	-3.9	-3.8	8.4	7.2	9.3	22.9	42.1	-12.5	-24.4	-51.2	-24.7	-4.1	-22.0	19.1	
6月	49.6	8.1	69.8	77.7	20.9	-18.3	18.3	-49.3	-29.2	-43.0	5.5	12.5	25.9	--	
7月	23.9	-5.4	37.2	36.6	38.1	-26.8	-38.6	1.0	-22.4	-58.3	-8.8	10.2	39.4	11.8	
8月	25.0	27.8	60.7	38.7	65.1	44.1	51.0	25.6	-5.6	-42.3	-24.0	14.9	-14.7	--	
9月	20.0	11.6	34.3	49.6	-1.6	26.1	33.2	12.8	-16.3	-29.1	0.8	32.0	32.6	12.5	
10月	-8.5	5.8	-6.9	-3.6	-17.2	23.3	22.9	24.3	-5.5	-33.2	6.3	9.4	10.4	--	
11月	-0.6	24.8	14.6	70.3	1.5	49.0	49.8	47.5	-0.3	-41.7	14.1	12.5	61.2	3.7	
12月	p	-17.2	2.6	-4.9	-10.4	-2.4	-15.6	7.8	-46.2	-7.6	-34.1	-4.4	7.6	-35.6	--

表7、土地增值稅件數及實徵淨額統計表(初步統計)

111年12月

單位：件；千元

地區別	件 數						金 額					
	本 月 數			本 年 累 計 數			本 月 數			本 年 累 計 數		
	較 上 年 同 月			較 上 年 同 期			較 上 年 同 月			較 上 年 同 期		
	增 減 值	增 減 %		增 減 值	增 減 %		增 減 值	增 減 %		增 減 值	增 減 %	
總 計	44,445	-18,321	-29.2	575,286	-89,820	-13.5	7,991,249	-2,469,996	-23.6	93,046,454	-16,968,060	-15.4
新 北 市	7,373	-3,662	-33.2	101,535	-11,057	-9.8	1,768,710	-475,734	-21.2	20,336,167	-3,973,687	-16.3
臺 北 市	4,512	-477	-9.6	55,515	-1,556	-2.7	1,506,689	-255,188	-14.5	16,859,250	-1,964,945	-10.4
桃 園 市	5,185	-1,820	-26.0	68,950	-11,140	-13.9	1,348,567	278,418	26.0	10,934,763	-2,435,755	-18.2
臺 中 市	5,339	-2,279	-29.9	65,440	-11,561	-15.0	945,102	-920,731	-49.3	13,483,640	-3,502,706	-20.6
臺 南 市	4,005	-2,081	-34.2	54,098	-8,728	-13.9	644,450	63,520	10.9	5,728,426	-1,018,904	-15.1
高 雄 市	4,247	-3,526	-45.4	55,429	-17,437	-23.9	503,799	-520,960	-50.8	7,563,699	-1,260,767	-14.3
宜 蘭 縣	893	-450	-33.5	13,692	-4,584	-25.1	193,759	-12,719	-6.2	2,147,391	-522,558	-19.6
新 竹 縣	2,560	-385	-13.1	22,699	-2,021	-8.2	182,380	-188,641	-50.8	3,069,732	-1,430,450	-31.8
苗 栗 縣	1,126	-697	-38.2	16,779	-1,850	-9.9	131,760	-55,288	-29.6	1,582,257	-91,569	-5.5
彰 化 縣	2,060	-956	-31.7	27,481	-5,479	-16.6	160,214	-81,201	-33.6	2,135,987	-207,116	-8.8
南 投 縣	706	-355	-33.5	9,602	-1,537	-13.8	48,376	-7,817	-13.9	890,834	123,248	16.1
雲 林 縣	1,042	-134	-11.4	13,128	-1,584	-10.8	73,476	-47,723	-39.4	840,517	-436,039	-34.2
嘉 義 縣	626	-302	-32.5	10,127	-1,650	-14.0	33,832	-54,537	-61.7	726,575	-155,616	-17.6
屏 東 縣	1,181	-770	-39.5	19,207	-994	-4.9	85,661	-65,627	-43.4	1,747,364	232,210	15.3
臺 東 縣	591	149	33.7	4,421	-766	-14.8	23,802	-5,060	-17.5	303,047	-41,567	-12.1
花 蓮 縣	379	-145	-27.7	4,764	-1,645	-25.7	59,378	-16,053	-21.3	629,243	-439,519	-41.1
澎 湖 縣	223	-19	-7.9	2,607	-344	-11.7	23,566	8,897	60.7	254,891	-488	-0.2
基 隆 市	751	-184	-19.7	9,573	-1,534	-13.8	70,750	13,070	22.7	1,049,686	551,082	110.5
新 竹 市	1,040	-168	-13.9	13,864	-2,978	-17.7	118,312	-125,322	-51.4	2,013,962	-429,256	-17.6
嘉 義 市	462	-25	-5.1	4,833	-1,195	-19.8	41,301	-5,335	-11.4	490,425	4,710	1.0
金 門 縣	119	-14	-10.5	1,271	-140	-9.9	26,787	4,716	21.4	247,252	29,876	13.7
連 江 縣	25	-21	-45.7	271	-40	-12.9	578	-681	-54.1	11,346	1,756	18.3

說明：1. 本表僅指應稅案件，不包括無應納稅額者。

2. 不動產移轉案件可能因橫跨不同地號，或前次移轉時點不同，須分別依其公告現值核算土增稅，致件數有虛增現象，此種情形於建商購地、建屋完成後出售，頗為常見，引用件數資料時請留意。