



財政部新聞稿

113年6月12日發布

網際網路 <https://www.mof.gov.tw> 同步發送
下次發布日期：113年7月11日下午4時

聯絡人：陳巧芸科長
電話：02-2322-7555

113年5月全國賦稅收入初步統計



一、全國賦稅收入

(一) 本月數

5月實徵淨額6,098億元，較上年同月減少119億元(-1.9%)。

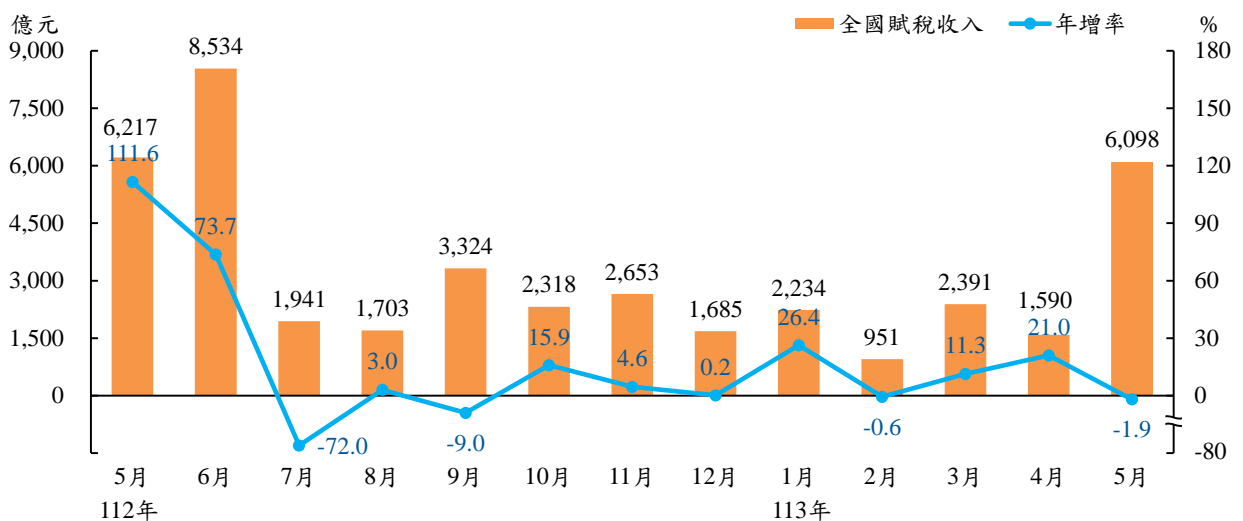
(二) 累計數

累計1至5月實徵淨額1兆3,263億元，較上年同期增加861億元(+6.9%)。

(三) 達成率

累計1至5月實徵淨額占累計分配預算數112.6%，占全年預算數41.0%。

圖1 全國賦稅收入及年增率

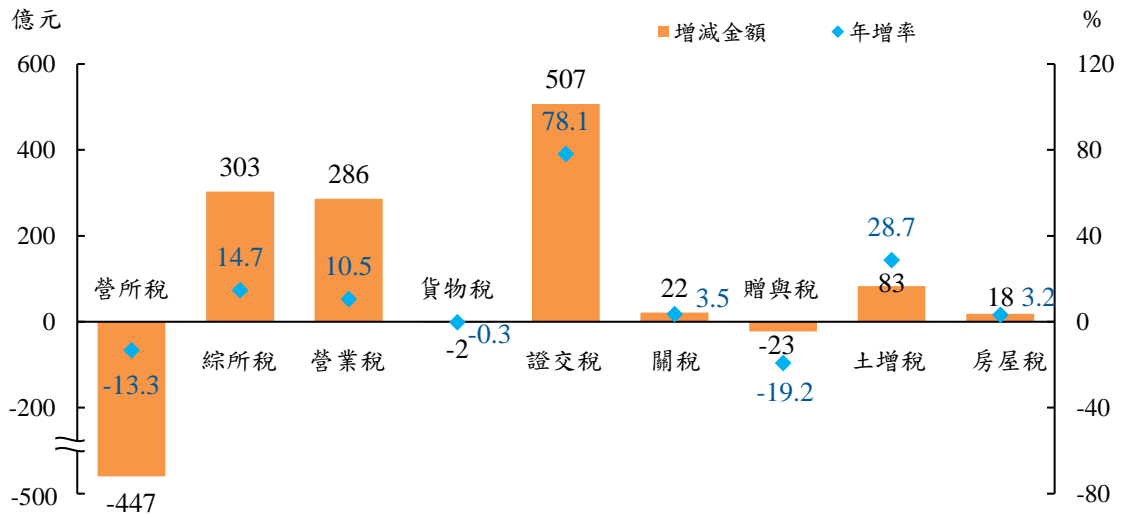


二、主要稅目別變動

- (一) 5月實徵淨額與上年同月比較，以營利事業所得稅減少465億元較多，惟營業稅增加118億元、證券交易稅增加116億元。
- (二) 累計1至5月實徵淨額與上年同期比較，以證券交易稅增加507億元、綜合所得稅增加303億元、營業稅增加286億元較多。

圖2 主要稅目別變化

(113年1-5月)



1. 營利事業所得稅

5月實徵淨額2,728億元，較上年同月減少465億元(-14.6%)，累計1至5月實徵淨額2,923億元，較上年同期減少447億元(-13.3%)，主因上市櫃公司112年獲利下滑，結算申報自繳稅款減少。

2. 綜合所得稅

5月實徵淨額665億元，較上年同月增加74億元(+12.5%)，累計1至5月實徵淨額2,363億元，較上年同期增加303億元(+14.7%)，主因利息及盈餘分配所得扣繳稅款、房地合一課徵所得稅、結算申報自繳稅款增加所致。

3. 營業稅(含金融業營業稅)

5月實徵淨額1,102億元，較上年同月增加118億元(+12.0%)，累計1至5月實徵淨額3,022億元，較上年同期增加286億元(+10.5%)，主因升息致金融業營業稅增加、國內需求穩定，且原油、電子零組件、電腦及其附屬單元等進口稅額增加。

4.貨物稅

5月實徵淨額158億元，較上年同月減少1百萬元；累計1至5月實徵淨額681億元，較上年同期減少2億元(-0.3%)，主因去年同期進口車大量到港及節能電器進口較多，致稅額基數較高。

5.證券交易稅

(1)5月及累計1至5月上市上櫃股票平均每日成交值為5,328億元、4,822億元，分別較上年同期(3,099億元、2,847億元)增71.9%、69.3%。

(2)5月證交稅實徵淨額275億元，較上年同月增加116億元(+73.0%)；累計1至5月實徵淨額1,156億元，較上年同期增加507億元(+78.1%)。

6.關稅

5月實徵淨額142億元，較上年同月減少6億元(-4.0%)，主因小客車進口稅額下滑；累計1至5月實徵淨額630億元，較上年同期增加22億元(+3.5%)，主因動植物產品及調製食品等進口稅額增加。

7.贈與稅

5月實徵淨額18億元，較上年同月增加5億元(+41.4%)，主因大額稅款案件增加；累計1至5月實徵淨額95億元，較上年同期減少23億元(-19.2%)，主因平均每案徵起金額較低。

8.土地增值稅

5月實徵淨額83億元，較上年同月增加21億元(+33.7%)，累計1至5月實徵淨額373億元，較上年同期增加83億元(+28.7%)，主因大額徵起案件增加。

9.房屋稅

5月實徵淨額556億元，較上年同月增加9億元(+1.7%)，累計1至5月實徵淨額594億元，較上年同期增加18億元(+3.2%)，主因開徵件數增加。

(三) 前5月主要徵起稅目實徵淨額占分配預算數之比率：

1.大於100%者有特銷稅(248%)、贈與稅(195%)、遺產稅(181%)、證交稅(136%)、綜所稅(128%)、營業稅(112%)、房屋稅(108%)、關稅(108%)、貨物稅(103%)、牌照稅(102%)、土增稅(101%)及營所稅(100%)等。

2.低於100%者有菸酒稅(97%)及地價稅(94%)。

三、各級政府賦稅收入概況

(一)中央政府

累計 1 至 5 月中央政府賦稅收入(不含中央統籌分配稅款)實徵淨額 8,980 億元，較上年同期增加 485 億元(+5.7%)；占分配預算數 112.6%。

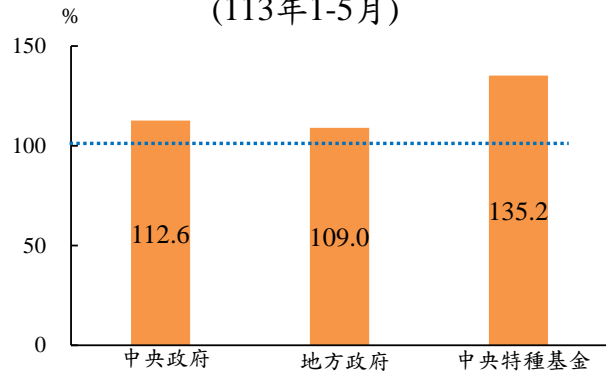
(二)地方政府

累計 1 至 5 月地方政府賦稅收入(含中央統籌分配稅款)實徵淨額 3,613 億元，較上年同期增加 233 億元(+6.9%)；占分配預算數 109.0%。

(三)中央特種基金

累計 1 至 5 月撥入中央特種基金之金融業營業稅實徵淨額 183 億元，較上年同期增加 31 億元(+20.2%)；健康福利捐實徵淨額 109 億元，較上年同期增加 6 億元(+5.9%)；房地合一課徵所得稅撥入住宅基金 20 億元；撥入長照基金 359 億元(其中 184 億元來自房地合一課徵所得稅，109 億元來自菸稅，65 億元來自遺贈稅)，較上年同期增加 86 億元(+31.4%)。

圖3 各級政府賦稅收入達成率
(113年1-5月)



四、附表

表 1、全國賦稅實徵淨額統計表(初步統計)

表 2、全國賦稅實徵淨額統計表(初步統計)－按政府別分

表 3、中央政府賦稅實徵淨額統計表(初步統計)

表 4、地方賦稅(含中央統籌)實徵淨額統計表(初步統計)

表 5、歷年全國各類賦稅實徵淨額統計表

表 6、歷年中央政府(不含特別預算)各類賦稅實徵淨額統計表

表 7、土地增值稅件數及實徵淨額統計表(初步統計)

表 8、房地合一課徵所得稅實徵淨額統計表(初步統計)

表1、全國賦稅實徵淨額統計表(初步統計)

113年 5月

單位：新臺幣百萬元；%

稅目別	本月實徵淨額	較上年同月			本年度累計實徵淨額	較上年同期			本年度預算數	
		增減數	增減率	占本月分配預算數比率		增減數	增減率	占累計分配預算數比率		
總計	609,819	-11,888	-1.9	109.0	1,326,327	86,088	6.9	112.6	41.0	3,233,596
關稅	14,171	-583	-4.0	111.1	63,024	2,157	3.5	107.5	42.2	149,502
所得稅	339,283	-39,092	-10.3	104.5	528,508	-14,352	-2.6	111.0	32.4	1,630,981
營利事業所得稅	272,813	-46,470	-14.6	99.4	292,252	-44,658	-13.3	100.3	30.1	971,504
綜合所得稅	66,470	7,378	12.5	132.0	236,256	30,306	14.7	127.7	35.8	659,477
遺產及贈與稅	5,804	1,528	35.7	168.9	26,428	2,113	8.7	185.6	70.6	37,450
遺產稅	4,044	1,013	33.4	179.1	16,896	4,384	35.0	180.6	68.7	24,609
遺產稅(未指定用途)	2,844	477	20.1	151.4	12,027	2,457	25.7	154.5	58.7	20,477
遺產稅(撥入長照基金)	1,199	536	80.8	316.4	4,869	1,927	65.5	309.9	117.8	4,132
贈與稅	1,760	515	41.4	149.4	9,532	-2,271	-19.2	195.3	74.2	12,841
贈與稅(未指定用途)	1,423	342	31.7	153.8	7,888	-734	-8.5	205.8	78.2	10,087
贈與稅(撥入長照基金)	338	173	105.5	133.6	1,644	-1,537	-48.3	157.1	59.7	2,754
貨物稅	15,846	-1	-0.0	109.7	68,050	-225	-0.3	102.9	40.8	166,808
證券交易稅	27,533	11,622	73.0	147.2	115,570	50,679	78.1	135.6	55.4	208,663
期貨交易稅	1,038	381	58.0	147.1	4,493	1,597	55.2	142.3	57.9	7,755
菸酒稅	5,373	-34	-0.6	91.7	26,770	-40	-0.1	96.7	38.2	70,133
菸酒稅(未指定用途)	3,323	-14	-0.4	93.5	15,831	-643	-3.9	94.3	37.2	42,533
菸酒稅(撥入長照基金)	2,051	-21	-1.0	88.9	10,939	603	5.8	100.5	39.6	27,600
特種貨物及勞務稅	678	158	30.4	280.4	2,759	968	54.1	248.1	98.5	2,802
營業稅	110,212	11,779	12.0	120.6	302,233	28,616	10.5	112.3	53.8	562,154
營業稅(未指定用途)	103,970	10,840	11.6	118.6	283,976	25,541	9.9	109.9	53.1	535,154
金融業營業稅(撥入金融業特別準備金)	6,242	939	17.7	169.3	18,258	3,074	20.2	173.0	67.6	27,000
土地稅	8,475	2,107	33.1	105.7	38,923	8,117	26.3	101.1	21.2	183,236
地價稅	217	25	13.2	110.4	1,582	-206	-11.5	94.1	1.7	93,140
土地增值稅	8,258	2,082	33.7	105.6	37,342	8,323	28.7	101.4	41.4	90,095
房屋稅	55,601	907	1.7	107.1	59,390	1,831	3.2	108.3	67.2	88,371
使用牌照稅	19,311	-1,246	-6.1	87.9	61,534	303	0.5	101.7	91.0	67,595
契稅	1,790	485	37.1	139.2	7,728	2,267	41.5	130.0	53.1	14,554
印花稅	2,400	172	7.7	139.8	8,261	1,036	14.3	139.0	58.4	14,145
娛樂稅	163	-16	-8.8	112.7	863	77	9.8	122.0	50.9	1,697
特別及臨時稅課	92	-35	-27.4	105.9	853	335	64.6	105.0	48.7	1,751
教育捐	-	-	--	--	-	-	--	--	--	-
健康福利捐	2,051	-20	-1.0	104.8	10,939	609	5.9	112.1	42.1	26,000
房地合一課徵所得稅	6,196	2,866	86.0	82.8	22,734	10,700	88.9	129.3	42.2	53,834
營利事業	-	-	--	-	-	-	--	-	-	20,114
個人	6,196	2,866	86.0	217.3	22,734	10,700	88.9	178.6	67.4	33,720

說明：1. 遺產及贈與稅實物抵繳金額5月份計241百萬元，累計1-5月實物抵繳金額共為1,011百萬元。

2. 營業稅(未指定用途)包含銀行業、保險業經營本業營業稅調增3%稅款繳入國庫部分，5月份計8,062百萬元，累計1-5月共為23,489百萬元。

表2、全國賦稅實徵淨額統計表(初步統計)－按政府別分

113年 5月

單位：新臺幣百萬元；%

稅目別	本月 實徵淨額	113年 5月			本年度累計 實徵淨額	113年 5月			本年度 預算數	
		較上年同月 增減數	較上年同月 增減率	占本月分配 預算數比率		較上年同期 增減數	較上年同期 增減率	占累計分配 預算數比率		占本年度 預算數比率
總計	609,819	-11,888	-1.9	109.0	1,326,327	86,088	6.9	112.6	41.0	3,233,596
中央政府	425,661	-19,247	-4.3	109.5	897,950	48,454	5.7	112.6	38.8	2,314,020
地方政府(含中央統籌)	166,701	3,172	1.9	107.4	361,267	23,327	6.9	109.0	46.1	783,639
撥入中央特種基金	17,457	4,187	31.6	114.0	67,110	14,306	27.1	135.2	49.4	135,937
金融業營業稅(撥入金融業特別準備金)	6,242	939	17.7	169.3	18,258	3,074	20.2	173.0	67.6	27,000
健康福利捐	2,051	-20	-1.0	104.8	10,939	609	5.9	112.1	42.1	26,000
房地合一課徵所得稅(撥入住宅基金)	558	558	--	82.8	2,046	2,046	--	129.3	42.2	4,845
長照基金	8,606	2,710	46.0	95.6	35,867	8,577	31.4	129.2	45.9	78,092
遺產稅	1,199	536	80.8	316.4	4,869	1,927	65.5	309.9	117.8	4,132
贈與稅	338	173	105.5	133.6	1,644	-1,537	-48.3	157.1	59.7	2,754
菸稅	2,051	-21	-1.0	88.9	10,939	603	5.8	100.5	39.6	27,600
房地合一課徵所得稅(撥入長照基金)	5,018	2,021	67.4	82.8	18,415	7,584	70.0	129.3	42.2	43,606

說明：1. 健康福利捐係依菸害防制法第4、5條予以徵收及應用。

2. 房地合一課徵所得稅用於住宅政策與長照用途。

表3、中央政府賦稅實徵淨額統計表(初步統計)

113年 5月

單位：新臺幣百萬元；%

稅目別	113年 5月				113年 1-5月					本年度預算數
	本月實徵淨額	較上年同月增減數	較上年同月增減率	占本月分配預算數比率	本年度累計實徵淨額	較上年同期增減數	較上年同期增減率	占累計分配預算數比率	占本年度預算數比率	
總計	425,661	-19,247	-4.3	109.5	897,950	48,454	5.7	112.6	38.8	2,314,020
關稅	14,171	-583	-4.0	111.1	63,024	2,157	3.5	107.5	42.2	149,502
所得稅	299,778	-37,762	-11.2	105.0	455,196	-22,546	-4.7	110.3	32.1	1,419,432
營利事業所得稅	245,532	-41,823	-14.6	101.2	263,027	-40,192	-13.3	102.0	30.7	856,251
綜合所得稅	54,247	4,062	8.1	126.9	192,169	17,646	10.1	124.0	34.1	563,181
遺產及贈與稅	1,915	315	19.7	147.5	9,205	685	8.0	169.8	64.8	14,199
遺產稅	1,286	185	16.8	147.9	5,562	1,101	24.7	153.1	58.5	9,514
贈與稅	629	130	26.2	146.8	3,643	-416	-10.3	203.8	77.8	4,685
貨物稅	14,261	-1	-0.0	109.7	61,245	-202	-0.3	102.9	40.8	150,127
證券交易稅	27,533	11,622	73.0	147.2	115,570	50,679	78.1	135.6	55.4	208,663
期貨交易稅	1,038	381	58.0	147.1	4,493	1,597	55.2	142.3	57.9	7,755
菸酒稅	2,658	-11	-0.4	93.5	12,664	-514	-3.9	94.3	37.2	34,026
特種貨物及勞務稅	678	158	30.4	280.4	2,759	968	54.1	248.1	98.5	2,802
營業稅	63,630	6,634	11.6	118.6	173,793	15,631	9.9	109.9	53.1	327,514

說明：1. 遺產及贈與稅實物抵繳金額5月份計70百萬元，累計1-5月實物抵繳金額共為296百萬元。

2. 營業稅包含銀行業、保險業經營本業營業稅調增3%稅款，5月份計5,203百萬元，累計1-5月共為15,164百萬元。

表4、地方賦稅(含中央統籌)實徵淨額統計表(初步統計)

113年 5月

單位：新臺幣百萬元；%

稅目別	本 月				本年度累計					本年度 預算數
	實徵淨額	較上年同月 增減數	較上年同月 增減率	占本月分配 預算數比率	實徵淨額	較上年同期 增減數	較上年同期 增減率	占累計分配 預算數比率	占本年度 預算數比率	
總 計	166,701	3,172	1.9	107.4	361,267	23,327	6.9	109.0	46.1	783,639
所 得 稅	33,928	-3,909	-10.3	104.5	52,851	-1,435	-2.6	111.0	32.4	163,098
營利事業所得稅	27,281	-4,647	-14.6	99.4	29,225	-4,466	-13.3	100.3	30.1	97,150
綜合所得稅	6,647	738	12.5	132.0	23,626	3,031	14.7	127.7	35.8	65,948
遺 產 及 贈 與 稅	2,352	504	27.3	156.2	10,710	1,039	10.7	172.8	65.4	16,365
遺 產 稅	1,558	292	23.1	154.4	6,465	1,356	26.5	155.7	59.0	10,963
贈 與 稅	794	212	36.3	159.7	4,245	-318	-7.0	207.5	78.6	5,402
貨 物 稅	1,585	-0	-0.0	109.7	6,805	-22	-0.3	102.9	40.8	16,681
菸 酒 稅	665	-3	-0.4	93.5	3,166	-129	-3.9	94.3	37.2	8,507
營 業 稅	40,340	4,206	11.6	118.6	110,183	9,910	9.9	109.9	53.1	207,640
土 地 稅	8,475	2,107	33.1	105.7	38,923	8,117	26.3	101.1	21.2	183,236
地 價 稅	217	25	13.2	110.4	1,582	-206	-11.5	94.1	1.7	93,140
土 地 增 值 稅	8,258	2,082	33.7	105.6	37,342	8,323	28.7	101.4	41.4	90,095
房 屋 稅	55,601	907	1.7	107.1	59,390	1,831	3.2	108.3	67.2	88,371
使 用 牌 照 稅	19,311	-1,246	-6.1	87.9	61,534	303	0.5	101.7	91.0	67,595
契 稅	1,790	485	37.1	139.2	7,728	2,267	41.5	130.0	53.1	14,554
印 花 稅	2,400	172	7.7	139.8	8,261	1,036	14.3	139.0	58.4	14,145
娛 樂 稅	163	-16	-8.8	112.7	863	77	9.8	122.0	50.9	1,697
特 別 及 臨 時 稅 課	92	-35	-27.4	105.9	853	335	64.6	105.0	48.7	1,751
教 育 捐	-	-	--	--	-	-	--	--	--	-

表5、歷年全國各類賦稅實徵淨額統計表(1/4)

1. 金額

單位：億元

年(月)別	總計	關稅	所得稅			遺產及贈與稅						貨物稅	證券交易稅	期貨交易稅	特種貨物及勞務稅
			小計	營利事業所得稅	綜合所得稅	小計	遺產稅	撥入長照基金		贈與稅	撥入長照基金				
102年	18,341	970	7,433	3,511	3,922	237	141	-	97	-	1,625	714	27	53	
103年	19,761	1,071	8,135	4,026	4,109	254	135	-	120	-	1,729	887	29	54	
104年	21,349	1,110	9,367	4,628	4,739	327	184	-	144	-	1,831	820	38	42	
105年	22,241	1,150	10,064	5,104	4,960	475	255	-	220	-	1,819	709	37	28	
106年	22,512	1,150	9,864	5,033	4,831	511	212	0	299	2	1,785	900	42	23	
107年	23,869	1,201	10,771	5,679	5,091	318	214	22	104	13	1,801	1,012	61	25	
108年	24,705	1,230	11,488	6,479	5,009	349	243	50	106	16	1,769	912	47	27	
109年	23,987	1,214	9,817	4,771	5,047	423	296	75	127	21	1,702	1,506	75	27	
110年	28,742	1,333	12,320	7,018	5,302	531	335	83	196	45	1,801	2,754	105	36	
111年	32,479	1,425	16,824	10,273	6,551	576	377	102	199	41	1,535	1,756	100	39	
112年	34,562	1,525	18,346	10,795	7,551	619	368	92	250	68	1,643	1,973	81	55	
5月	6,217	148	3,784	3,193	591	43	30	7	12	2	158	159	7	5	
6月	8,534	122	7,591	4,431	3,160	46	31	7	16	4	140	197	7	3	
7月	1,941	134	159	80	78	44	30	7	14	3	142	223	8	5	
8月	1,703	151	962	143	819	61	44	12	17	4	144	221	9	5	
9月	3,324	129	1,593	1,169	425	42	28	6	14	3	129	157	7	9	
10月	2,318	113	1,795	1,392	403	54	33	8	22	7	116	152	7	4	
11月	2,653	132	334	67	267	65	44	14	21	6	133	177	7	2	
12月	1,685	135	483	143	340	63	35	8	28	8	156	198	7	9	
113年1-5月累計	13,263	630	5,285	2,923	2,363	264	169	49	95	16	681	1,156	45	28	
1月	2,234	130	456	39	418	62	42	14	19	2	123	191	8	4	
2月	951	102	501	62	439	39	25	7	13	1	125	141	4	6	
3月	2,391	130	497	90	407	51	32	9	19	3	142	291	11	6	
4月	1,590	127	438	3	434	55	29	6	26	7	132	258	12	5	
5月	6,098	142	3,393	2,728	665	58	40	12	18	3	158	275	10	7	
較上年同月增減數	-119	-6	-391	-465	74	15	10	5	5	2	-0	116	4	2	
累計較上年同期增減數	861	22	-144	-447	303	21	44	19	-23	-15	-2	507	16	10	

說明：1. 特種貨物及勞務稅自100年6月起開徵。

2. 遺產及贈與稅、菸酒稅包括撥入長照基金之稅款；金融業營業稅係指金融業特別準備金；其他包括娛樂稅、特別及臨時稅課與教育捐。

表5、歷年全國各類賦稅實徵淨額統計表(2/4)

1. 金額

單位：億元

年(月)別	菸酒稅	菸稅		酒稅	營業稅	金融業 營業稅	地價稅	土地 增值稅	房屋稅	使用 牌照稅	契稅	印花稅	健康 福利捐	其他	房地合 一課徵 所得稅	營利 事業	個人
		菸稅	撥入 長照基金														
102年	448	207	-	241	3,280	249	708	1,033	630	578	136	104	351	16	-	-	-
103年	438	194	-	244	3,607	256	715	1,017	647	593	125	106	329	24	-	-	-
104年	442	195	-	246	3,609	251	711	1,135	694	617	138	113	331	23	-	-	-
105年	456	203	-	254	3,784	237	939	834	730	630	114	106	344	23	-	-	-
106年	502	247	57	255	3,850	231	948	939	767	641	128	111	322	31	26	14	12
107年	696	449	283	247	4,154	245	919	906	786	648	134	121	282	36	36	8	28
108年	686	442	278	245	4,209	262	919	1,011	810	656	148	129	277	37	81	21	60
109年	715	469	295	246	4,372	266	918	1,130	793	663	161	137	294	39	151	32	119
110年	709	480	302	229	4,994	282	902	1,100	833	670	178	144	302	31	322	77	246
111年	733	472	297	261	5,444	303	943	930	854	680	155	157	297	29	554	172	382
112年	696	438	275	259	5,723	388	941	745	893	686	158	170	275	32	617	198	419
5月	54	33	21	21	984	53	2	62	547	206	13	22	21	3	33	-	33
6月	61	37	23	24	-60	5	2	67	273	40	13	7	23	2	36	-	36
7月	61	39	25	22	1,002	77	2	69	21	8	14	23	25	2	33	-	33
8月	61	39	24	22	-46	0	2	71	7	5	15	8	24	3	39	-	39
9月	62	40	25	22	1,059	65	1	61	5	3	14	22	25	5	234	198	36
10月	57	34	21	23	-119	-0	24	58	3	7	15	7	21	2	42	-	42
11月	59	38	24	21	1,062	58	541	62	3	9	17	23	24	2	42	-	42
12月	67	47	29	20	90	33	349	67	5	2	15	8	29	2	71	-	71
113年1-5月累計	268	174	109	94	3,022	183	16	373	594	615	77	83	109	17	227	-	227
1月	67	50	32	17	1,014	58	8	83	3	10	17	24	32	3	31	-	31
2月	49	32	20	17	-120	0	2	55	2	7	10	5	20	3	40	-	40
3月	45	25	16	20	1,049	62	2	78	3	25	16	23	16	6	42	-	42
4月	53	34	22	18	-23	-0	2	75	29	380	16	7	22	3	52	-	52
5月	54	33	21	21	1,102	62	2	83	556	193	18	24	21	3	62	-	62
較上年同月 增減數	-0	-0	-0	-0	118	9	0	21	9	-12	5	2	-0	-1	29	-	29
累計較上年 同期增減數	-0	10	6	-10	286	31	-2	83	18	3	23	10	6	4	107	-	107

表5、歷年全國各類賦稅實徵淨額統計表(3/4)

2. 年增率

單位：%

年(月)別	總計	關稅	所得稅			遺產及贈與稅					貨物稅	證券交易稅	期貨交易稅	特種貨物及勞務稅	
			小計	營利事業所得稅	綜合所得稅	小計	遺產稅	撥入長照基金		贈與稅					撥入長照基金
102年	2.1	2.2	-2.3	-4.5	-0.2	-16.1	-27.0	--	7.2	--	1.0	-0.8	-37.9	24.4	
103年	7.7	10.4	9.4	14.7	4.8	7.2	-4.4	--	24.3	--	6.4	24.3	7.2	1.6	
104年	8.0	3.6	15.2	14.9	15.4	28.7	36.5	--	19.9	--	5.9	-7.5	32.2	-22.4	
105年	4.2	3.6	7.4	10.3	4.6	45.1	38.9	--	53.2	--	-0.7	-13.6	-2.1	-32.6	
106年	1.2	-0.0	-2.0	-1.4	-2.6	7.5	-16.9	--	35.7	--	-1.9	27.0	13.1	-18.0	
107年	6.0	4.4	9.2	12.8	5.4	-37.7	0.9	4,418.0	-65.1	696.6	0.9	12.5	45.6	6.8	
108年	3.5	2.5	6.7	14.1	-1.6	9.7	13.7	127.5	1.7	18.6	-1.8	-9.9	-23.0	10.6	
109年	-2.9	-1.3	-14.5	-26.4	0.7	21.1	22.0	49.8	19.1	29.7	-3.8	65.2	60.5	-3.0	
110年	19.8	9.8	25.5	47.1	5.1	25.5	12.9	10.7	54.9	118.8	5.8	82.8	38.8	36.3	
111年	13.0	7.0	36.6	46.4	23.6	8.6	12.6	22.7	1.7	-8.9	-14.8	-36.2	-4.5	7.7	
112年	6.4	7.0	9.0	5.1	15.3	7.4	-2.2	-10.3	25.4	63.9	7.0	12.4	-19.2	41.5	
5月	111.6	27.7	562.7	1,279.0	74.1	-11.4	-19.9	-42.7	19.7	51.2	23.4	10.9	-31.8	107.7	
6月	73.7	1.3	87.5	22.6	629.8	-4.4	-0.8	-14.9	-10.8	-16.6	20.7	27.9	-27.3	-21.4	
7月	-72.0	13.4	-97.0	-97.4	-96.4	10.1	26.3	35.2	-12.9	-10.5	15.4	57.1	-12.8	-3.1	
8月	3.0	16.7	-9.4	-2.4	-10.5	5.7	-5.1	-21.2	50.3	174.0	5.7	56.1	33.9	109.5	
9月	-9.0	10.0	-23.2	-28.5	-3.9	-10.2	-12.5	-17.5	-5.3	-17.6	6.3	24.5	-15.3	163.2	
10月	15.9	2.2	22.6	24.1	17.6	19.7	5.7	0.2	50.2	89.3	-7.4	34.8	-13.3	35.3	
11月	4.6	-4.6	8.9	-14.0	16.7	5.0	6.8	9.6	1.3	8.0	-5.7	27.5	-7.8	-56.6	
12月	0.2	-8.0	-0.6	6.0	-3.1	8.4	-22.5	-38.5	110.0	369.9	-3.2	38.8	-12.0	128.1	
113年1-5月累計	6.9	3.5	-2.6	-13.3	14.7	8.7	35.0	65.5	-19.2	-48.3	-0.3	78.1	55.2	54.1	
1月	26.4	44.3	6.1	-0.7	6.7	103.2	119.6	161.9	74.5	33.1	43.9	178.7	112.5	423.1	
2月	-0.6	-3.1	9.2	34.8	6.4	-36.3	-13.8	-13.4	-57.4	-84.4	-17.0	15.5	-20.0	69.5	
3月	11.3	-12.7	30.4	5.7	37.5	-33.8	26.1	65.6	-63.4	-85.8	-3.4	65.6	31.5	32.0	
4月	21.0	8.2	16.8	-41.8	17.8	69.7	38.7	73.8	124.7	552.1	-6.6	108.5	132.8	18.0	
5月	-1.9	-4.0	-10.3	-14.6	12.5	35.7	33.4	80.8	41.4	105.5	-0.0	73.0	58.0	30.4	

表5、歷年全國各類賦稅實徵淨額統計表(4/4)

2. 年增率

單位：%

年(月)別	菸酒稅	菸稅		酒稅	營業稅	金融業 營業稅	地價稅	土地 增值稅	房屋稅	使用 牌照稅	契稅	印花稅	健 康 福利捐	其他	房地合 一課徵 所得稅	營利 事業	個人
		菸稅	撥入 長照基金														
102年	-0.4	2.1	--	-2.4	7.0	0.9	12.9	27.3	2.0	2.2	16.0	3.7	2.1	4.2	--	--	--
103年	-2.1	-6.2	--	1.3	10.0	2.7	1.0	-1.5	2.6	2.7	-7.6	2.6	-6.2	47.9	--	--	--
104年	0.8	0.6	--	0.9	0.1	-1.8	-0.5	11.6	7.3	4.0	10.3	6.0	0.6	-4.6	--	--	--
105年	3.3	3.8	--	2.9	4.8	-5.5	32.0	-26.5	5.1	2.2	-17.7	-5.7	3.8	0.5	--	--	--
106年	10.1	21.9	--	0.7	1.8	-2.6	0.9	12.6	5.2	1.7	12.4	4.3	-6.4	35.1	--	--	--
107年	38.6	81.6	393.5	-3.2	7.9	5.8	-3.1	-3.5	2.4	1.2	4.5	9.4	-12.4	13.8	41.4	-39.1	134.4
108年	-1.4	-1.6	-1.6	-0.9	1.3	6.9	0.0	11.7	3.0	1.2	10.5	5.8	-1.7	4.2	123.3	145.1	116.7
109年	4.1	6.1	6.1	0.4	3.9	1.8	-0.2	11.7	-2.0	1.0	9.3	6.8	6.2	5.5	86.6	56.5	96.9
110年	-0.9	2.4	2.4	-7.0	14.2	5.9	-1.6	-2.6	5.0	1.1	10.1	5.1	2.5	-19.6	113.1	138.2	106.3
111年	3.5	-1.6	-1.6	14.1	9.0	7.6	4.5	-15.4	2.5	1.5	-12.9	9.0	-1.6	-7.1	71.8	124.1	55.5
112年	-5.0	-7.3	-7.3	-0.9	5.1	28.0	-0.3	-19.9	4.6	0.9	2.1	8.3	-7.3	9.9	11.5	15.2	9.8
5月	-5.9	-12.2	-12.2	5.8	-3.0	26.7	-11.8	-27.9	8.0	6.4	-8.4	15.9	-12.2	6.9	-6.5	--	-6.5
6月	0.3	2.6	2.6	-2.9	--	72.2	13.8	-16.9	2.4	3.3	1.4	12.5	2.6	-4.8	4.7	--	4.7
7月	7.4	6.8	6.8	8.6	2.5	19.3	40.7	7.6	-9.5	-7.4	27.6	13.0	6.8	11.5	-0.3	--	-0.3
8月	-5.0	-2.6	-2.6	-8.9	--	--	6.2	-2.6	1.9	-5.4	23.3	-1.9	-2.6	2.1	25.1	--	25.1
9月	-9.7	-5.1	-5.1	-17.1	11.0	40.8	-51.5	2.0	-11.5	-19.5	38.1	9.3	-5.1	126.8	15.9	15.2	19.8
10月	-16.5	-23.5	-23.5	-3.2	--	--	35.3	2.0	-4.7	-1.1	43.0	11.8	-23.3	-0.7	53.2	-	53.2
11月	-9.2	-17.3	-17.3	9.9	8.6	24.6	-1.7	-4.9	1.4	0.0	24.9	12.0	-17.3	-0.4	34.2	--	34.2
12月	-17.5	-12.6	-12.6	-26.9	-15.5	56.8	0.5	-15.7	23.8	-12.6	16.3	10.5	-12.6	14.5	30.0	--	30.0
113年1- 5月累計	-0.1	5.8	5.8	-9.6	10.5	20.2	-11.5	28.7	3.2	0.5	41.5	14.3	5.9	31.5	88.9	--	88.9
1月	21.1	46.0	46.0	-20.0	14.9	18.9	14.5	61.5	-13.5	27.8	92.2	20.6	46.0	83.8	118.3	--	118.3
2月	-4.8	9.2	9.3	-22.7	--	--	-43.7	-2.7	-2.7	-11.9	-2.8	3.1	9.3	11.0	73.4	--	73.4
3月	-7.7	-18.3	-18.3	10.5	6.5	22.6	-45.3	13.8	-24.1	-38.3	29.6	16.0	-18.3	90.6	56.7	--	56.7
4月	-9.4	-7.7	-7.8	-12.4	--	--	-18.0	44.2	58.9	8.4	66.1	22.2	-7.6	2.1	128.9	--	128.9
5月	-0.6	-1.0	-1.0	-0.1	12.0	17.7	13.2	33.7	1.7	-6.1	37.1	7.7	-1.0	-16.6	86.0	--	86.0

表6、歷年中央政府(不含特別預算)各類賦稅實徵淨額統計表(1/2)

1. 金額

單位：億元

年(月)別	總計	關稅	所得稅			遺產及贈與稅			貨物稅	證券交易稅	期貨交易稅	菸酒稅	特種貨物及勞務稅	營業稅
			小計	營利事業所得稅	綜合所得稅	小計	遺產稅	贈與稅						
102年	12,180	970	6,690	3,160	3,530	105	63	42	1,463	714	27	358	-	1,855
103年	13,434	1,071	7,321	3,624	3,698	114	61	53	1,556	887	29	350	54	2,051
104年	14,651	1,110	8,431	4,165	4,266	154	87	67	1,648	820	38	353	42	2,055
105年	15,338	1,150	9,016	4,552	4,464	226	121	104	1,637	709	37	365	28	2,171
106年	15,229	1,150	8,697	4,360	4,337	240	99	141	1,606	900	42	356	23	2,215
107年	16,392	1,201	9,618	5,061	4,557	131	89	42	1,621	1,012	61	331	25	2,393
108年	16,861	1,230	10,178	5,725	4,454	132	90	42	1,592	912	47	327	27	2,416
109年	16,054	1,214	8,699	4,264	4,435	152	104	48	1,532	1,506	75	336	27	2,513
110年	20,038	1,333	10,798	6,248	4,551	183	112	70	1,621	2,754	105	325	36	2,884
111年	23,040	1,425	14,643	9,091	5,552	200	128	72	1,382	1,756	100	349	39	3,146
112年	24,883	1,525	15,955	9,537	6,418	213	128	85	1,478	1,973	81	337	55	3,265
5月	4,449	148	3,375	2,874	502	16	11	5	143	159	7	27	5	570
6月	7,261	122	6,800	3,988	2,812	16	11	5	126	197	7	30	3	-40
7月	1,222	134	113	72	41	15	10	5	128	223	8	30	5	566
8月	1,368	151	830	129	702	20	15	6	130	221	9	29	5	-28
9月	2,294	129	1,223	874	350	15	10	5	116	157	7	30	9	609
10月	1,932	113	1,578	1,253	325	18	12	7	104	152	7	28	4	-73
11月	1,365	132	263	60	202	21	14	7	120	177	7	28	2	615
12月	946	135	371	129	242	22	12	10	140	198	7	30	9	35
113年1-5月累計	8,980	630	4,552	2,630	1,922	92	56	36	612	1,156	45	127	28	1,738
1月	1,462	130	383	35	348	21	13	8	111	191	8	28	4	585
2月	745	102	415	56	359	14	8	6	113	141	4	23	6	-73
3月	1,620	130	409	81	328	18	11	8	127	291	11	24	6	604
4月	897	127	347	3	344	20	10	9	119	258	12	25	5	-14
5月	4,257	142	2,998	2,455	542	19	13	6	143	275	10	27	7	636
較上年同月增減數	-192	-6	-378	-418	41	3	2	1	-0	116	4	-0	2	66
累計較上年同期增減數	485	22	-225	-402	176	7	11	-4	-2	507	16	-5	10	156

說明：特種貨物及勞務稅自100年6月起開徵。

表6、歷年中央政府(不含特別預算)各類賦稅實徵淨額統計表(2/2)

2. 年增率

單位：%

年(月)別	總計	關稅	所得稅			遺產及贈與稅			貨物稅	證券交易稅	期貨交易稅	菸酒稅	特種貨物及勞務稅	營業稅
			小計	營利事業所得稅	綜合所得稅	小計	遺產稅	贈與稅						
102年	-0.3	2.2	-2.3	-4.5	-0.2	-19.3	-30.4	5.4	1.0	-0.8	-37.9	-0.4	--	7.5
103年	10.3	10.4	9.4	14.7	4.8	8.5	-2.9	25.3	6.4	24.3	7.2	-2.1	--	10.6
104年	9.1	3.6	15.2	14.9	15.4	35.2	42.6	26.7	5.9	-7.5	32.2	0.8	-22.4	0.2
105年	4.7	3.6	6.9	9.3	4.6	46.6	40.1	54.8	-0.7	-13.6	-2.1	3.3	-32.6	5.6
106年	-0.7	-0.0	-3.5	-4.2	-2.8	6.1	-18.4	34.6	-1.9	27.0	13.1	-2.4	-18.0	2.0
107年	7.6	4.4	10.6	16.1	5.1	-45.2	-10.3	-69.9	0.9	12.5	45.6	-7.1	6.8	8.0
108年	2.9	2.5	5.8	13.1	-2.3	0.2	1.0	-1.4	-1.8	-9.9	-23.0	-1.2	10.6	0.9
109年	-4.8	-1.3	-14.5	-25.5	-0.4	15.5	15.3	15.9	-3.8	65.2	60.5	2.7	-3.0	4.0
110年	24.8	9.8	24.1	46.5	2.6	20.2	8.5	45.1	5.8	82.8	38.8	-3.1	36.3	14.8
111年	15.0	7.0	35.6	45.5	22.0	9.6	13.6	3.2	-14.8	-36.2	-4.5	7.3	7.7	9.1
112年	8.0	7.0	9.0	4.9	15.6	6.4	0.5	16.9	7.0	12.4	-19.2	-3.5	41.5	3.8
5月	195.0	27.7	600.6	1,279.0	83.5	-5.1	-12.7	17.5	23.4	10.9	-31.8	-1.6	107.7	-4.3
6月	81.4	1.3	88.2	22.6	683.2	-0.1	4.8	-9.9	20.7	27.9	-27.3	-1.0	-21.4	--
7月	-78.7	13.4	-97.6	-97.4	-97.8	4.6	19.5	-16.7	15.4	57.1	-12.8	7.9	-3.1	1.3
8月	2.8	16.7	-10.4	-2.4	-11.8	11.1	4.0	33.6	5.7	56.1	33.9	-6.5	109.5	--
9月	-13.6	10.0	-27.5	-33.6	-5.7	-8.3	-12.5	1.2	6.3	24.5	-15.3	-12.7	163.2	9.5
10月	17.4	2.2	22.0	24.1	14.4	16.9	9.4	32.4	-7.4	34.8	-13.3	-11.6	35.3	--
11月	6.2	-4.6	6.1	-14.0	14.0	0.7	1.1	-0.1	-5.7	27.5	-7.8	-2.8	-56.6	7.8
12月	0.2	-8.0	-4.5	6.0	-9.2	8.7	-16.4	76.5	-3.2	38.8	-12.0	-20.9	128.0	-33.0
113年1-5月累計	5.7	3.5	-4.7	-13.3	10.1	8.0	24.7	-10.3	-0.3	78.1	55.2	-3.9	54.1	9.9
1月	25.7	44.3	2.3	-0.7	2.6	91.5	101.5	76.9	43.9	178.7	112.5	5.0	423.1	14.7
2月	-0.2	-3.1	5.8	34.8	2.4	-31.1	-14.1	-47.1	-17.0	15.5	-20.0	-12.4	69.5	--
3月	15.0	-12.7	28.4	5.7	35.6	-27.2	14.7	-51.9	-3.4	65.6	31.5	-0.7	32.0	5.7
4月	23.0	8.2	9.6	-41.8	10.4	52.9	32.6	85.5	-6.6	108.5	132.8	-10.5	18.0	--
5月	-4.3	-4.0	-11.2	-14.6	8.1	19.7	16.8	26.2	-0.0	73.0	58.0	-0.4	30.4	11.6

表7、土地增值稅件數及實徵淨額統計表(初步統計)

113年 5月

單位：件；千元

地區別	件 數						金 額					
	本 月 數			本 年 累 計 數			本 月 數			本 年 累 計 數		
	較 上 年 同 月			較 上 年 同 期			較 上 年 同 月			較 上 年 同 期		
	增 減 值	增 減 率		增 減 值	增 減 率		增 減 值	增 減 率		增 減 值	增 減 率	
總 計	55,758	3,816	7.3	259,896	40,612	18.5	8,258,222	2,081,862	33.7	37,341,603	8,322,734	28.7
新 北 市	10,970	1,646	17.7	50,331	9,913	24.5	1,995,901	675,783	51.2	9,411,797	2,220,907	30.9
臺 北 市	4,386	-511	-10.4	25,301	3,912	18.3	1,273,040	25,318	2.0	7,072,899	1,654,712	30.5
桃 園 市	6,851	839	14.0	29,250	2,232	8.3	1,107,957	379,129	52.0	4,452,468	1,295,437	41.0
臺 中 市	5,637	182	3.3	24,588	2,806	12.9	994,093	310,788	45.5	4,116,394	601,731	17.1
臺 南 市	5,395	1,323	32.5	29,870	10,519	54.4	516,338	80,289	18.4	2,237,736	376,060	20.2
高 雄 市	7,041	179	2.6	30,393	3,400	12.6	665,203	133,589	25.1	3,035,627	867,450	40.0
宜 蘭 縣	1,336	140	11.7	5,415	896	19.8	150,382	-296	-0.2	771,569	63,214	8.9
新 竹 縣	2,038	528	35.0	8,283	2,017	32.2	304,630	164,767	117.8	1,285,298	298,441	30.2
苗 栗 縣	1,470	-314	-17.6	7,828	1,361	21.0	148,413	27,519	22.8	612,902	135,698	28.4
彰 化 縣	1,923	-318	-14.2	9,752	-299	-3.0	147,014	-18,682	-11.3	753,802	68,481	10.0
南 投 縣	805	114	16.5	3,442	176	5.4	56,667	3,733	7.1	286,387	50,035	21.2
雲 林 縣	1,041	-170	-14.0	4,938	240	5.1	77,150	1,338	1.8	383,304	653	0.2
嘉 義 縣	819	-182	-18.2	3,941	-103	-2.5	57,833	2,419	4.4	266,205	-5,037	-1.9
屏 東 縣	1,814	297	19.6	7,677	923	13.7	91,223	7,044	8.4	558,551	106,821	23.6
臺 東 縣	365	-133	-26.7	1,727	45	2.7	32,669	5,391	19.8	147,874	51,069	52.8
花 蓮 縣	361	-195	-35.1	1,783	-328	-15.5	79,270	23,392	41.9	247,123	24,353	10.9
澎 湖 縣	272	-29	-9.6	1,265	-4	-0.3	16,546	-25,313	-60.5	100,642	-15,267	-13.2
基 隆 市	1,029	7	0.7	4,666	617	15.2	70,657	-24,765	-26.0	413,422	73,799	21.7
新 竹 市	1,547	353	29.6	6,605	2,410	57.4	371,058	273,613	280.8	822,935	362,913	78.9
嘉 義 市	487	90	22.7	2,121	-94	-4.2	88,321	48,706	122.9	262,393	122,001	86.9
金 門 縣	116	-36	-23.7	631	31	5.2	13,127	-11,006	-45.6	100,577	-26,894	-21.1
連 江 縣	55	6	12.2	89	-58	-39.5	730	-894	-55.0	1,698	-3,843	-69.4

說明：1. 本表僅指應稅案件，不包括無應納稅額者。

2. 不動產移轉案件可能因橫跨不同地號，或前次移轉時點不同，須分別依其公告現值核算土增稅，致件數有虛增現象，此種情形於建商購地、建屋完成後出售，頗為常見，引用件數資料時請留意。

表8、房地合一課徵所得稅實徵淨額統計表(初步統計)

113年 5月

單位：千元；%

地區別	合 計						個 人						營 利 事 業		
	本 月 數			本年累計數			本 月 數			本年累計數			本年累計數		
	較上年同月		增減率	較上年同期		增減率	較上年同月		增減率	較上年同期		增減率	較上年同期		增減率
	增減值	增減率		增減值	增減率		增減值	增減率		增減值	增減率		增減值	增減率	
總 計	6,195,653	2,865,525	86.0	22,734,149	10,699,574	88.9	6,195,653	2,865,525	86.0	22,734,149	10,699,574	88.9	-	-	--
新 北 市	1,051,016	504,512	92.3	4,083,677	1,981,675	94.3	1,051,016	504,512	92.3	4,083,677	1,981,675	94.3	-	-	--
臺 北 市	883,833	406,966	85.3	2,599,655	1,285,177	97.8	883,833	406,966	85.3	2,599,655	1,285,177	97.8	-	-	--
桃 園 市	721,258	442,046	158.3	2,856,872	1,472,477	106.4	721,258	442,046	158.3	2,856,872	1,472,477	106.4	-	-	--
臺 中 市	1,094,149	493,956	82.3	4,447,628	2,263,679	103.7	1,094,149	493,956	82.3	4,447,628	2,263,679	103.7	-	-	--
臺 南 市	423,477	157,149	59.0	1,422,059	526,976	58.9	423,477	157,149	59.0	1,422,059	526,976	58.9	-	-	--
高 雄 市	901,629	482,981	115.4	3,072,529	1,320,825	75.4	901,629	482,981	115.4	3,072,529	1,320,825	75.4	-	-	--
宜 蘭 縣	40,091	5,434	15.7	173,024	68,332	65.3	40,091	5,434	15.7	173,024	68,332	65.3	-	-	--
新 竹 縣	259,303	137,583	113.0	870,789	544,563	166.9	259,303	137,583	113.0	870,789	544,563	166.9	-	-	--
苗 栗 縣	87,000	44,531	104.9	318,861	137,789	76.1	87,000	44,531	104.9	318,861	137,789	76.1	-	-	--
彰 化 縣	139,801	34,959	33.3	514,184	147,871	40.4	139,801	34,959	33.3	514,184	147,871	40.4	-	-	--
南 投 縣	47,505	18,504	63.8	156,000	62,477	66.8	47,505	18,504	63.8	156,000	62,477	66.8	-	-	--
雲 林 縣	64,572	18,907	41.4	279,858	104,270	59.4	64,572	18,907	41.4	279,858	104,270	59.4	-	-	--
嘉 義 縣	56,383	36,643	185.6	166,282	106,556	178.4	56,383	36,643	185.6	166,282	106,556	178.4	-	-	--
屏 東 縣	66,159	-45,167	-40.6	344,189	82,780	31.7	66,159	-45,167	-40.6	344,189	82,780	31.7	-	-	--
臺 東 縣	14,664	9,460	181.8	72,361	38,062	111.0	14,664	9,460	181.8	72,361	38,062	111.0	-	-	--
花 蓮 縣	21,560	3,200	17.4	80,982	7,815	10.7	21,560	3,200	17.4	80,982	7,815	10.7	-	-	--
澎 湖 縣	6,282	3,268	108.4	22,246	6,640	42.5	6,282	3,268	108.4	22,246	6,640	42.5	-	-	--
基 隆 市	35,155	20,475	139.5	112,586	61,619	120.9	35,155	20,475	139.5	112,586	61,619	120.9	-	-	--
新 竹 市	229,146	89,211	63.8	936,968	479,926	105.0	229,146	89,211	63.8	936,968	479,926	105.0	-	-	--
嘉 義 市	32,207	-4,546	-12.4	139,543	-27,627	-16.5	32,207	-4,546	-12.4	139,543	-27,627	-16.5	-	-	--
金 門 縣	19,590	4,976	34.0	63,588	28,772	82.6	19,590	4,976	34.0	63,588	28,772	82.6	-	-	--
連 江 縣	873	477	120.5	268	-1,080	-80.1	873	477	120.5	268	-1,080	-80.1	-	-	--

說明：房地合一課徵所得稅係自105年1月實施。