



財政部新聞稿

113 年 7 月 11 日發布

網際網路 <https://www.mof.gov.tw> 同步發送
下次發布日期：113 年 8 月 12 日下午 4 時

聯絡人：陳巧芸科長
電話：02-2322-7555

113 年 6 月全國賦稅收入初步統計



一、全國賦稅收入

(一) 本月數

6 月實徵淨額 8,083 億元，較上年同月減少 451 億元(-5.3%)。

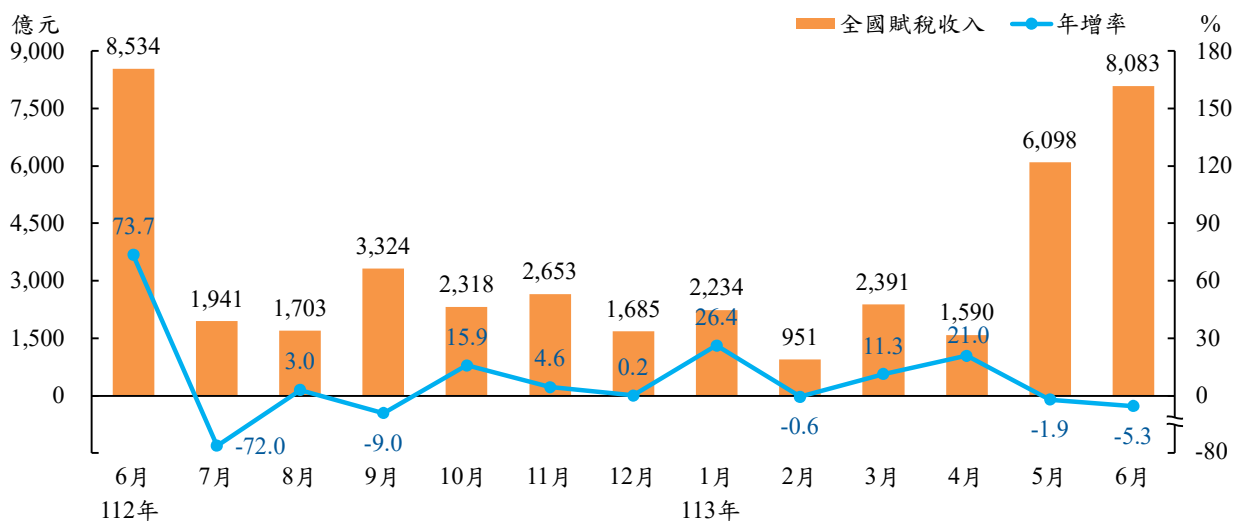
(二) 累計數

累計 1 至 6 月實徵淨額 2 兆 1,346 億元，較上年同期增加 410 億元(+2.0%)。

(三) 達成率

累計 1 至 6 月實徵淨額占累計分配預算數 111.0%，占全年預算數 66.0%。

圖 1 全國賦稅收入及年增率

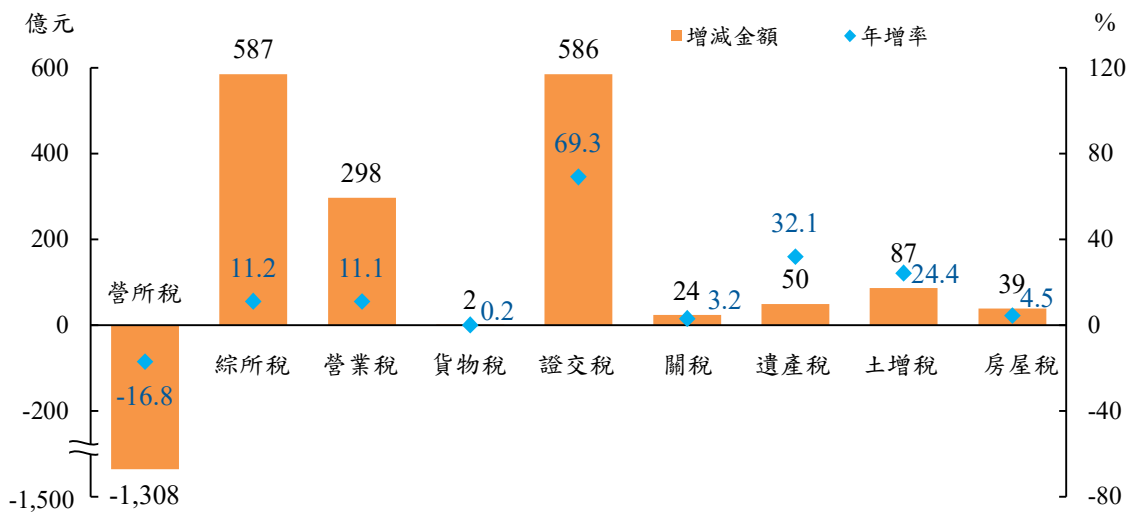


二、主要稅目別變動

- (一) 6月實徵淨額與上年同月比較，以營利事業所得稅減少862億元最多，綜合所得稅、證券交易稅則各增加284億元、79億元。
- (二) 累計1至6月實徵淨額與上年同期比較，以綜合所得稅增加587億元、證券交易稅增加586億元、營業稅增加298億元較多，惟營利事業所得稅減少1,308億元。

圖2 主要稅目別變化

(113年1-6月)



1. 營利事業所得稅

6月實徵淨額3,570億元，較上年同月減少862億元(-19.4%)，累計1至6月實徵淨額6,492億元，較上年同期減少1,308億元(-16.8%)，主因上市櫃公司112年獲利下滑，結算申報自繳稅款減少。

2. 綜合所得稅

6月實徵淨額3,444億元，較上年同月增加284億元(+9.0%)，主因結算申報自繳稅款增加；累計1至6月實徵淨額5,806億元，較上年同期增加587億元(+11.2%)，主因利息及盈餘分配所得扣繳稅款、房地合一課徵所得稅、結算申報自繳稅款俱增所致。

3. 營業稅(含金融業營業稅)

- (1) 6月因電腦及其附屬單元、電子零組件之進口稅額增加，營業稅實徵淨額較上年同月增加12億元，由負60億元升為負48億元。
- (2) 累計1至6月實徵淨額2,975億元，較上年同期增加298億元(+11.1%)，主因升息致金融業營業稅增加、國內需求穩定，以及電腦及其附屬單元、電子零組件、基本金屬及其製品等進口稅額增加，但因出口回溫，適用外銷零稅率營業人申請退稅增加，抵銷部分增幅。

4. 貨物稅

6月實徵淨額144億元，較上年同月增加4億元(+2.8%)，累計1至6月實徵淨額824億元，較上年同期增加2億元(+0.2%)，主因進口車到港數量增加，推升車輛類貨物稅所致。

5. 證券交易稅

(1)6月及累計1至6月上市上櫃股票平均每日成交值為5,615億元、4,951億元，分別較上年同期(3,769億元、3,011億元)增49.0%、64.4%。

(2)6月證交稅實徵淨額276億元，較上年同月增加79億元(+40.2%)；累計1至6月實徵淨額1,431億元，較上年同期增加586億元(+69.3%)。

6. 關稅

6月實徵淨額125億元，較上年同月增加2億元(+1.8%)，主因小客車稅額增加；累計1至6月實徵淨額755億元，較上年同期增加24億元(+3.2%)，主因小客車及植物產品等進口稅額增加。

7. 遺產稅

6月實徵淨額37億元，較上年同月增加6億元(+20.0%)，累計1至6月實徵淨額206億元，較上年同期增加50億元(+32.1%)，均因大額稅款案件增加。

8. 土地增值稅

6月實徵淨額70億元，較上年同月增加4億元(+5.8%)，累計1至6月實徵淨額444億元，較上年同期增加87億元(+24.4%)，主因大額徵起案件增加。

9. 房屋稅

6月實徵淨額293億元，較上年同月增加20億元(+7.4%)，累計1至6月實徵淨額887億元，較上年同期增加39億元(+4.5%)，主因開徵件數增加。

(三) 前6月主要徵起稅目實徵淨額占分配預算數之比率：

1. 大於100%者有特銷稅(242%)、贈與稅(171%)、遺產稅(168%)、證交稅(141%)、綜所稅(135%)、營業稅(109%)、房屋稅(106%)、關稅(106%)、貨物稅(102%)及牌照稅(102%)等。
2. 低於100%者有土增稅(99%)、菸酒稅(96%)及營所稅(95%)。

三、各級政府賦稅收入概況

(一)中央政府

累計 1 至 6 月中央政府賦稅收入(不含中央統籌分配稅款)實徵淨額 1 兆 5,792 億元，較上年同期增加 35 億元(+0.2%)；占分配預算數 111.5%。

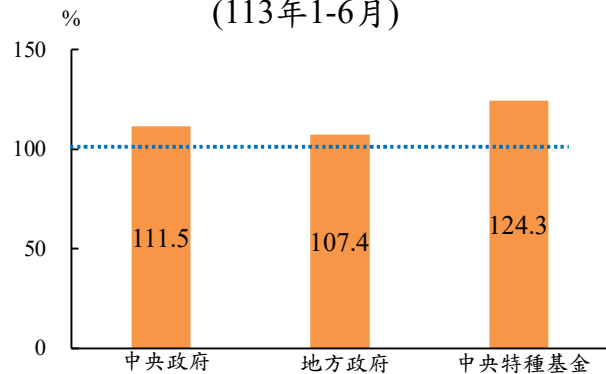
(二)地方政府

累計 1 至 6 月地方政府賦稅收入(含中央統籌分配稅款)實徵淨額 4,763 億元，較上年同期增加 205 億元(+4.5%)；占分配預算數 107.4%。

(三)中央特種基金

累計 1 至 6 月撥入中央特種基金之金融業營業稅實徵淨額 189 億元，較上年同期增加 32 億元(+20.6%)；健康福利捐實徵淨額 130 億元，較上年同期增加 4 億元(+3.0%)；房地合一課徵所得稅撥入住宅基金 26 億元；撥入長照基金 446 億元(其中 237 億元來自房地合一課徵所得稅，130 億元來自菸稅，78 億元來自遺贈稅)，較上年同期增加 107 億元(+31.7%)。

圖3 各級政府賦稅收入達成率
(113年1-6月)



四、附表

表 1、全國賦稅實徵淨額統計表(初步統計)

表 2、全國賦稅實徵淨額統計表(初步統計)－按政府別分

表 3、中央政府賦稅實徵淨額統計表(初步統計)

表 4、地方賦稅(含中央統籌)實徵淨額統計表(初步統計)

表 5、歷年全國各類賦稅實徵淨額統計表

表 6、歷年中央政府(不含特別預算)各類賦稅實徵淨額統計表

表 7、土地增值稅件數及實徵淨額統計表(初步統計)

表 8、房地合一課徵所得稅實徵淨額統計表(初步統計)

表1、全國賦稅實徵淨額統計表(初步統計)

113年 6月

單位：新臺幣百萬元；%

稅目別	本月實徵淨額	較上年同月 增減數	較上年同月 增減率	占本月分配 預算數比率	本年度累計		較上年同期 增減數	較上年同期 增減率	占累計分配 預算數比率	占本年度 預算數比率	本年度 預算數
					實徵淨額	實徵淨額					
總計	808,284	-45,088	-5.3	108.6	2,134,612	41,000	2.0	111.0	66.0	3,233,596	
關稅	12,456	215	1.8	97.6	75,480	2,372	3.2	105.7	50.5	149,502	
所得稅	701,312	-57,814	-7.6	109.4	1,229,820	-72,165	-5.5	110.1	75.4	1,630,981	
營利事業所得稅	356,959	-86,168	-19.4	90.6	649,211	-130,826	-16.8	94.7	66.8	971,504	
綜合所得稅	344,353	28,354	9.0	139.6	580,609	58,660	11.2	134.5	88.0	659,477	
遺產及贈與稅	4,998	381	8.3	114.9	31,426	2,495	8.6	169.1	83.9	37,450	
遺產稅	3,662	611	20.0	128.1	20,558	4,995	32.1	168.3	83.5	24,609	
遺產稅(未指定用途)	2,589	218	9.2	108.8	14,616	2,676	22.4	143.8	71.4	20,477	
遺產稅(撥入長照基金)	1,073	393	57.8	223.6	5,942	2,320	64.0	289.7	143.8	4,132	
贈與稅	1,336	-230	-14.7	89.6	10,868	-2,501	-18.7	170.6	84.6	12,841	
贈與稅(未指定用途)	1,077	-109	-9.2	92.0	8,965	-843	-8.6	179.1	88.9	10,087	
贈與稅(撥入長照基金)	259	-121	-31.9	81.0	1,903	-1,658	-46.6	139.3	69.1	2,754	
貨物稅	14,389	387	2.8	99.6	82,440	162	0.2	102.4	49.4	166,808	
證券交易稅	27,551	7,900	40.2	170.1	143,121	58,580	69.3	141.1	68.6	208,663	
期貨交易稅	1,200	549	84.3	202.8	5,693	2,146	60.5	151.8	73.4	7,755	
菸酒稅	5,689	-373	-6.1	93.4	32,459	-413	-1.3	96.1	46.3	70,133	
菸酒稅(未指定用途)	3,619	-140	-3.7	98.0	19,449	-783	-3.9	95.0	45.7	42,533	
菸酒稅(撥入長照基金)	2,071	-232	-10.1	86.4	13,010	371	2.9	97.9	47.1	27,600	
特種貨物及勞務稅	515	184	55.5	213.2	3,275	1,152	54.3	241.9	116.9	2,802	
營業稅	-4,776	1,224	--	--	297,457	29,839	11.1	108.8	52.9	562,154	
營業稅(未指定用途)	-5,380	1,082	--	--	278,596	26,624	10.6	106.2	52.1	535,154	
金融業營業稅(撥入金融業特別準備金)	603	141	30.6	187.8	18,861	3,215	20.6	173.4	69.9	27,000	
土地稅	7,183	276	4.0	89.9	46,107	8,392	22.3	99.1	25.2	183,236	
地價稅	135	-111	-45.1	84.4	1,717	-317	-15.6	93.2	1.8	93,140	
土地增值稅	7,048	387	5.8	90.0	44,390	8,709	24.4	99.4	49.3	90,095	
房屋稅	29,327	2,030	7.4	101.1	88,717	3,861	4.5	105.8	100.4	88,371	
使用牌照稅	3,801	-152	-3.8	108.5	65,335	151	0.2	102.1	96.7	67,595	
契稅	1,543	263	20.5	126.3	9,271	2,530	37.5	129.3	63.7	14,554	
印花稅	725	-11	-1.4	112.5	8,987	1,025	12.9	136.5	63.5	14,145	
娛樂稅	155	20	14.4	118.4	1,019	96	10.5	121.5	60.0	1,697	
特別及臨時稅課	144	65	81.8	188.5	996	399	66.9	112.1	56.9	1,751	
教育捐	-	-	--	--	-	-	--	--	--	-	
健康福利捐	2,071	-232	-10.1	95.2	13,010	377	3.0	109.0	50.0	26,000	
房地合一課徵所得稅	6,576	3,013	84.6	71.5	29,310	13,713	87.9	109.4	54.4	53,834	
營利事業	-	-	--	-	-	-	--	-	-	20,114	
個人	6,576	3,013	84.6	225.4	29,310	13,713	87.9	187.3	86.9	33,720	

說明：1. 遺產及贈與稅實物抵繳金額6月份計130百萬元，累計1-6月實物抵繳金額共為1,141百萬元。

2. 營業稅(未指定用途)包含銀行業、保險業經營本業營業稅調增3%稅款繳入國庫部分，6月份計-3,152百萬元，累計1-6月共為20,337百萬元。

表2、全國賦稅實徵淨額統計表(初步統計)－按政府別分

稅目別	113年 6月				單位：新臺幣百萬元；%					
	本月實徵淨額	較上年同月增減數	較上年同月增減率	占本月分配預算數比率	本年度累計實徵淨額	較上年同期增減數	較上年同期增減率	占累計分配預算數比率	占本年度預算數比率	本年度預算數
總計	808,284	-45,088	-5.3	108.6	2,134,612	41,000	2.0	111.0	66.0	3,233,596
中央政府	681,220	-44,920	-6.2	110.2	1,579,170	3,534	0.2	111.5	68.2	2,314,020
地方政府(含中央統籌)	115,069	-2,828	-2.4	102.5	476,336	20,499	4.5	107.4	60.8	783,639
撥入中央特種基金	11,996	2,660	28.5	85.8	79,106	16,967	27.3	124.3	58.2	135,937
金融業營業稅(撥入金融業特別準備金)	603	141	30.6	187.8	18,861	3,215	20.6	173.4	69.9	27,000
健康福利捐	2,071	-232	-10.1	95.2	13,010	377	3.0	109.0	50.0	26,000
房地合一課徵所得稅(撥入住宅基金)	592	592	--	71.5	2,638	2,638	--	109.4	54.4	4,845
長照基金	8,729	2,159	32.9	82.0	44,596	10,736	31.7	116.1	57.1	78,092
遺產稅	1,073	393	57.8	223.6	5,942	2,320	64.0	289.7	143.8	4,132
贈與稅	259	-121	-31.9	81.0	1,903	-1,658	-46.6	139.3	69.1	2,754
菸稅	2,071	-232	-10.1	86.4	13,010	371	2.9	97.9	47.1	27,600
房地合一課徵所得稅(撥入長照基金)	5,327	2,120	66.1	71.5	23,741	9,704	69.1	109.4	54.4	43,606

說明：1. 健康福利捐係依菸害防制法第4、5條予以徵收及應用。

2. 房地合一課徵所得稅用於住宅政策與長照用途。

表3、中央政府賦稅實徵淨額統計表(初步統計)

113年 6月											單位：新臺幣百萬元；%
稅目別	本月實徵淨額	較上年同月增減數	較上年同月增減率	占本月分配預算數比率	本年度累計實徵淨額	較上年同期增減數	較上年同期增減率	占累計分配預算數比率	占本年度預算數比率	本年度預算數	
											總計
關稅	12,456	215	1.8	97.6	75,480	2,372	3.2	105.7	50.5	149,502	
所得稅	625,263	-54,744	-8.1	110.0	1,080,459	-77,290	-6.7	110.1	76.1	1,419,432	
營利事業所得稅	321,263	-77,551	-19.4	92.0	584,290	-117,743	-16.8	96.3	68.2	856,251	
綜合所得稅	303,999	22,807	8.1	138.5	496,169	40,453	8.9	132.5	88.1	563,181	
遺產及贈與稅	1,682	77	4.8	103.2	10,887	761	7.5	154.4	76.7	14,199	
遺產稅	1,186	68	6.1	108.6	6,748	1,169	21.0	142.8	70.9	9,514	
贈與稅	496	9	1.8	92.3	4,140	-408	-9.0	178.0	88.4	4,685	
貨物稅	12,950	349	2.8	99.6	74,196	146	0.2	102.4	49.4	150,127	
證券交易稅	27,551	7,900	40.2	170.1	143,121	58,580	69.3	141.1	68.6	208,663	
期貨交易稅	1,200	549	84.3	202.8	5,693	2,146	60.5	151.8	73.4	7,755	
菸酒稅	2,895	-112	-3.7	98.0	15,559	-627	-3.9	95.0	45.7	34,026	
特種貨物及勞務稅	515	184	55.5	213.2	3,275	1,152	54.3	241.9	116.9	2,802	
營業稅	-3,292	662	--	--	170,501	16,294	10.6	106.2	52.1	327,514	

說明：1. 遺產及贈與稅實物抵繳金額6月份計43百萬元，累計1-6月實物抵繳金額共為339百萬元。

2. 營業稅包含銀行業、保險業經營本業營業稅調增3%稅款，6月份計-2,688百萬元，累計1-6月共為12,476百萬元。

表4、地方賦稅(含中央統籌)實徵淨額統計表(初步統計)

113年 6月

單位：新臺幣百萬元；%

稅目別	本月 實徵淨額	113年 6月			本年度累計					本年度 預算數
		較上年同月 增減數	較上年同月 增減率	占本月分配 預算數比率	實徵淨額	較上年同期 增減數	較上年同期 增減率	占累計分配 預算數比率	占本年度 預算數比率	
總計	115,069	-2,828	-2.4	102.5	476,336	20,499	4.5	107.4	60.8	783,639
所得稅	70,131	-5,781	-7.6	109.4	122,982	-7,217	-5.5	110.1	75.4	163,098
營利事業所得稅	35,696	-8,617	-19.4	90.6	64,921	-13,083	-16.8	94.7	66.8	97,150
綜合所得稅	34,435	2,835	9.0	139.6	58,061	5,866	11.2	134.5	88.0	65,948
遺產及贈與稅	1,984	33	1.7	103.3	12,694	1,072	9.2	156.3	77.6	16,365
遺產稅	1,403	150	12.0	109.1	7,868	1,506	23.7	144.6	71.8	10,963
贈與稅	581	-117	-16.8	91.7	4,826	-435	-8.3	180.1	89.3	5,402
貨物稅	1,439	39	2.8	99.6	8,244	16	0.2	102.4	49.4	16,681
菸酒稅	724	-28	-3.7	98.0	3,890	-157	-3.9	95.0	45.7	8,507
營業稅	-2,087	420	--	--	108,095	10,330	10.6	106.2	52.1	207,640
土地稅	7,183	276	4.0	89.9	46,107	8,392	22.3	99.1	25.2	183,236
地價稅	135	-111	-45.1	84.4	1,717	-317	-15.6	93.2	1.8	93,140
土地增值稅	7,048	387	5.8	90.0	44,390	8,709	24.4	99.4	49.3	90,095
房屋稅	29,327	2,030	7.4	101.1	88,717	3,861	4.5	105.8	100.4	88,371
使用牌照稅	3,801	-152	-3.8	108.5	65,335	151	0.2	102.1	96.7	67,595
契稅	1,543	263	20.5	126.3	9,271	2,530	37.5	129.3	63.7	14,554
印花稅	725	-11	-1.4	112.5	8,987	1,025	12.9	136.5	63.5	14,145
娛樂稅	155	20	14.4	118.4	1,019	96	10.5	121.5	60.0	1,697
特別及臨時稅課	144	65	81.8	188.5	996	399	66.9	112.1	56.9	1,751
教育捐	-	-	--	--	-	-	--	--	--	-

表5、歷年全國各類賦稅實徵淨額統計表(1/4)

1. 金額

單位：億元

年(月)別	總計	關稅	所得稅			遺產及贈與稅					貨物稅	證券 交易稅	期貨 交易稅	特種 貨物及 勞務稅	
			小計	營利事業 所得稅	綜合 所得稅	小計	遺產稅	撥入		贈與稅					撥入
								長照基金	長照基金						
102年	18,341	970	7,433	3,511	3,922	237	141	-	97	-	1,625	714	27	53	
103年	19,761	1,071	8,135	4,026	4,109	254	135	-	120	-	1,729	887	29	54	
104年	21,349	1,110	9,367	4,628	4,739	327	184	-	144	-	1,831	820	38	42	
105年	22,241	1,150	10,064	5,104	4,960	475	255	-	220	-	1,819	709	37	28	
106年	22,512	1,150	9,864	5,033	4,831	511	212	0	299	2	1,785	900	42	23	
107年	23,869	1,201	10,771	5,679	5,091	318	214	22	104	13	1,801	1,012	61	25	
108年	24,705	1,230	11,488	6,479	5,009	349	243	50	106	16	1,769	912	47	27	
109年	23,987	1,214	9,817	4,771	5,047	423	296	75	127	21	1,702	1,506	75	27	
110年	28,742	1,333	12,320	7,018	5,302	531	335	83	196	45	1,801	2,754	105	36	
111年	32,479	1,425	16,824	10,273	6,551	576	377	102	199	41	1,535	1,756	100	39	
112年	34,562	1,525	18,346	10,795	7,551	619	368	92	250	68	1,643	1,973	81	55	
6月	8,534	122	7,591	4,431	3,160	46	31	7	16	4	140	197	7	3	
7月	1,941	134	159	80	78	44	30	7	14	3	142	223	8	5	
8月	1,703	151	962	143	819	61	44	12	17	4	144	221	9	5	
9月	3,324	129	1,593	1,169	425	42	28	6	14	3	129	157	7	9	
10月	2,318	113	1,795	1,392	403	54	33	8	22	7	116	152	7	4	
11月	2,653	132	334	67	267	65	44	14	21	6	133	177	7	2	
12月	1,685	135	483	143	340	63	35	8	28	8	156	198	7	9	
113年1-6月累計	21,346	755	12,298	6,492	5,806	314	206	59	109	19	824	1,431	57	33	
1月	2,234	130	456	39	418	62	42	14	19	2	123	191	8	4	
2月	951	102	501	62	439	39	25	7	13	1	125	141	4	6	
3月	2,391	130	497	90	407	51	32	9	19	3	142	291	11	6	
4月	1,590	127	438	3	434	55	29	6	26	7	132	258	12	5	
5月	6,098	142	3,393	2,728	665	58	40	12	18	3	158	275	10	7	
6月	8,083	125	7,013	3,570	3,444	50	37	11	13	3	144	276	12	5	
較上年同月 增減數	-451	2	-578	-862	284	4	6	4	-2	-1	4	79	5	2	
累計較上年 同期增減數	410	24	-722	-1,308	587	25	50	23	-25	-17	2	586	21	12	

說明：1. 特種貨物及勞務稅自100年6月起開徵。

2. 遺產及贈與稅、菸酒稅包括撥入長照基金之稅款；金融業營業稅係指金融業特別準備金；其他包括娛樂稅、特別及臨時稅課與教育捐。

表5、歷年全國各類賦稅實徵淨額統計表(2/4)

1. 金額

單位：億元

年(月)別	菸酒稅	菸稅		酒稅	營業稅	金融業 營業稅	地價稅	土地 增值稅	房屋稅	使用 牌照稅	契稅	印花稅	健康 福利捐	其他	房地合 一課徵 所得稅	營利 事業	個人
		菸稅	撥入 長照基金														
102年	448	207	-	241	3,280	249	708	1,033	630	578	136	104	351	16	-	-	-
103年	438	194	-	244	3,607	256	715	1,017	647	593	125	106	329	24	-	-	-
104年	442	195	-	246	3,609	251	711	1,135	694	617	138	113	331	23	-	-	-
105年	456	203	-	254	3,784	237	939	834	730	630	114	106	344	23	-	-	-
106年	502	247	57	255	3,850	231	948	939	767	641	128	111	322	31	26	14	12
107年	696	449	283	247	4,154	245	919	906	786	648	134	121	282	36	36	8	28
108年	686	442	278	245	4,209	262	919	1,011	810	656	148	129	277	37	81	21	60
109年	715	469	295	246	4,372	266	918	1,130	793	663	161	137	294	39	151	32	119
110年	709	480	302	229	4,994	282	902	1,100	833	670	178	144	302	31	322	77	246
111年	733	472	297	261	5,444	303	943	930	854	680	155	157	297	29	554	172	382
112年	696	438	275	259	5,723	388	941	745	893	686	158	170	275	32	617	198	419
6月	61	37	23	24	-60	5	2	67	273	40	13	7	23	2	36	-	36
7月	61	39	25	22	1,002	77	2	69	21	8	14	23	25	2	33	-	33
8月	61	39	24	22	-46	0	2	71	7	5	15	8	24	3	39	-	39
9月	62	40	25	22	1,059	65	1	61	5	3	14	22	25	5	234	198	36
10月	57	34	21	23	-119	-0	24	58	3	7	15	7	21	2	42	-	42
11月	59	38	24	21	1,062	58	541	62	3	9	17	23	24	2	42	-	42
12月	67	47	29	20	90	33	349	67	5	2	15	8	29	2	71	-	71
113年1-6月累計	325	207	130	118	2,975	189	17	444	887	653	93	90	130	20	293	-	293
1月	67	50	32	17	1,014	58	8	83	3	10	17	24	32	3	31	-	31
2月	49	32	20	17	-120	0	2	55	2	7	10	5	20	3	40	-	40
3月	45	25	16	20	1,049	62	2	78	3	25	16	23	16	6	42	-	42
4月	53	34	22	18	-23	-0	2	75	29	380	16	7	22	3	52	-	52
5月	54	33	21	21	1,102	62	2	83	556	193	18	24	21	3	62	-	62
6月 ^p	57	33	21	24	-48	6	1	70	293	38	15	7	21	3	66	-	66
較上年同月 增減數	-4	-4	-2	-0	12	1	-1	4	20	-2	3	-0	-2	1	30	-	30
累計較上年 同期增減數	-4	6	4	-10	298	32	-3	87	39	2	25	10	4	5	137	-	137

表5、歷年全國各類賦稅實徵淨額統計表(3/4)

2. 年增率

單位：%

年(月)別	總計	關稅	所得稅			遺產及贈與稅					貨物稅	證券交易稅	期貨交易稅	特種貨物及勞務稅
			小計	營利事業所得稅	綜合所得稅	小計	遺產稅	撥入長照基金	贈與稅	撥入長照基金				
102年	2.1	2.2	-2.3	-4.5	-0.2	-16.1	-27.0	--	7.2	--	1.0	-0.8	-37.9	24.4
103年	7.7	10.4	9.4	14.7	4.8	7.2	-4.4	--	24.3	--	6.4	24.3	7.2	1.6
104年	8.0	3.6	15.2	14.9	15.4	28.7	36.5	--	19.9	--	5.9	-7.5	32.2	-22.4
105年	4.2	3.6	7.4	10.3	4.6	45.1	38.9	--	53.2	--	-0.7	-13.6	-2.1	-32.6
106年	1.2	-0.0	-2.0	-1.4	-2.6	7.5	-16.9	--	35.7	--	-1.9	27.0	13.1	-18.0
107年	6.0	4.4	9.2	12.8	5.4	-37.7	0.9	4,418.0	-65.1	696.6	0.9	12.5	45.6	6.8
108年	3.5	2.5	6.7	14.1	-1.6	9.7	13.7	127.5	1.7	18.6	-1.8	-9.9	-23.0	10.6
109年	-2.9	-1.3	-14.5	-26.4	0.7	21.1	22.0	49.8	19.1	29.7	-3.8	65.2	60.5	-3.0
110年	19.8	9.8	25.5	47.1	5.1	25.5	12.9	10.7	54.9	118.8	5.8	82.8	38.8	36.3
111年	13.0	7.0	36.6	46.4	23.6	8.6	12.6	22.7	1.7	-8.9	-14.8	-36.2	-4.5	7.7
112年	6.4	7.0	9.0	5.1	15.3	7.4	-2.2	-10.3	25.4	63.9	7.0	12.4	-19.2	41.5
6月	73.7	1.3	87.5	22.6	629.8	-4.4	-0.8	-14.9	-10.8	-16.6	20.7	27.9	-27.3	-21.4
7月	-72.0	13.4	-97.0	-97.4	-96.4	10.1	26.3	35.2	-12.9	-10.5	15.4	57.1	-12.8	-3.1
8月	3.0	16.7	-9.4	-2.4	-10.5	5.7	-5.1	-21.2	50.3	174.0	5.7	56.1	33.9	109.5
9月	-9.0	10.0	-23.2	-28.5	-3.9	-10.2	-12.5	-17.5	-5.3	-17.6	6.3	24.5	-15.3	163.2
10月	15.9	2.2	22.6	24.1	17.6	19.7	5.7	0.2	50.2	89.3	-7.4	34.8	-13.3	35.3
11月	4.6	-4.6	8.9	-14.0	16.7	5.0	6.8	9.6	1.3	8.0	-5.7	27.5	-7.8	-56.6
12月	0.2	-8.0	-0.6	6.0	-3.1	8.4	-22.5	-38.5	110.0	369.9	-3.2	38.8	-12.0	128.1
113年1-6月累計	2.0	3.2	-5.5	-16.8	11.2	8.6	32.1	64.0	-18.7	-46.6	0.2	69.3	60.5	54.3
1月	26.4	44.3	6.1	-0.7	6.7	103.2	119.6	161.9	74.5	33.1	43.9	178.7	112.5	423.1
2月	-0.6	-3.1	9.2	34.8	6.4	-36.3	-13.8	-13.4	-57.4	-84.4	-17.0	15.5	-20.0	69.5
3月	11.3	-12.7	30.4	5.7	37.5	-33.8	26.1	65.6	-63.4	-85.8	-3.4	65.6	31.5	32.0
4月	21.0	8.2	16.8	-41.8	17.8	69.7	38.7	73.8	124.7	552.1	-6.6	108.5	132.8	18.0
5月	-1.9	-4.0	-10.3	-14.6	12.5	35.7	33.4	80.8	41.4	105.5	-0.0	73.0	58.0	30.4
6月	-5.3	1.8	-7.6	-19.4	9.0	8.3	20.0	57.8	-14.7	-31.9	2.8	40.2	84.3	55.5

表5、歷年全國各類賦稅實徵淨額統計表(4/4)

2. 年增率

單位：%

年(月)別	菸酒稅	菸稅		酒稅	營業稅	金融業 營業稅	地價稅	土地 增值稅	房屋稅	使用 牌照稅	契稅	印花稅	健康 福利捐	其他	房地合 一課徵 所得稅	營利 事業	個人
		菸稅	撥入 長照基金														
102年	-0.4	2.1	--	-2.4	7.0	0.9	12.9	27.3	2.0	2.2	16.0	3.7	2.1	4.2	--	--	--
103年	-2.1	-6.2	--	1.3	10.0	2.7	1.0	-1.5	2.6	2.7	-7.6	2.6	-6.2	47.9	--	--	--
104年	0.8	0.6	--	0.9	0.1	-1.8	-0.5	11.6	7.3	4.0	10.3	6.0	0.6	-4.6	--	--	--
105年	3.3	3.8	--	2.9	4.8	-5.5	32.0	-26.5	5.1	2.2	-17.7	-5.7	3.8	0.5	--	--	--
106年	10.1	21.9	--	0.7	1.8	-2.6	0.9	12.6	5.2	1.7	12.4	4.3	-6.4	35.1	--	--	--
107年	38.6	81.6	393.5	-3.2	7.9	5.8	-3.1	-3.5	2.4	1.2	4.5	9.4	-12.4	13.8	41.4	-39.1	134.4
108年	-1.4	-1.6	-1.6	-0.9	1.3	6.9	0.0	11.7	3.0	1.2	10.5	5.8	-1.7	4.2	123.3	145.1	116.7
109年	4.1	6.1	6.1	0.4	3.9	1.8	-0.2	11.7	-2.0	1.0	9.3	6.8	6.2	5.5	86.6	56.5	96.9
110年	-0.9	2.4	2.4	-7.0	14.2	5.9	-1.6	-2.6	5.0	1.1	10.1	5.1	2.5	-19.6	113.1	138.2	106.3
111年	3.5	-1.6	-1.6	14.1	9.0	7.6	4.5	-15.4	2.5	1.5	-12.9	9.0	-1.6	-7.1	71.8	124.1	55.5
112年	-5.0	-7.3	-7.3	-0.9	5.1	28.0	-0.3	-19.9	4.6	0.9	2.1	8.3	-7.3	9.9	11.5	15.2	9.8
6月	0.3	2.6	2.6	-2.9	--	72.2	13.8	-16.9	2.4	3.3	1.4	12.5	2.6	-4.8	4.7	--	4.7
7月	7.4	6.8	6.8	8.6	2.5	19.3	40.7	7.6	-9.5	-7.4	27.6	13.0	6.8	11.5	-0.3	--	-0.3
8月	-5.0	-2.6	-2.6	-8.9	--	--	6.2	-2.6	1.9	-5.4	23.3	-1.9	-2.6	2.1	25.1	--	25.1
9月	-9.7	-5.1	-5.1	-17.1	11.0	40.8	-51.5	2.0	-11.5	-19.5	38.1	9.3	-5.1	126.8	15.9	15.2	19.8
10月	-16.5	-23.5	-23.5	-3.2	--	--	35.3	2.0	-4.7	-1.1	43.0	11.8	-23.3	-0.7	53.2	-	53.2
11月	-9.2	-17.3	-17.3	9.9	8.6	24.6	-1.7	-4.9	1.4	0.0	24.9	12.0	-17.3	-0.4	34.2	--	34.2
12月	-17.5	-12.6	-12.6	-26.9	-15.5	56.8	0.5	-15.7	23.8	-12.6	16.3	10.5	-12.6	14.5	30.0	--	30.0
113年1- 6月累計	-1.3	2.9	2.9	-7.9	11.1	20.6	-15.6	24.4	4.5	0.2	37.5	12.9	3.0	32.6	87.9	--	87.9
1月	21.1	46.0	46.0	-20.0	14.9	18.9	14.5	61.5	-13.5	27.8	92.2	20.6	46.0	83.8	118.3	--	118.3
2月	-4.8	9.2	9.3	-22.7	--	--	-43.7	-2.7	-2.7	-11.9	-2.8	3.1	9.3	11.0	73.4	--	73.4
3月	-7.7	-18.3	-18.3	10.5	6.5	22.6	-45.3	13.8	-24.1	-38.3	29.6	16.0	-18.3	90.6	56.7	--	56.7
4月	-9.4	-7.7	-7.8	-12.4	--	--	-18.0	44.2	58.9	8.4	66.1	22.2	-7.6	2.1	128.9	--	128.9
5月	-0.6	-1.0	-1.0	-0.1	12.0	17.7	13.2	33.7	1.7	-6.1	37.1	7.7	-1.0	-16.6	86.0	--	86.0
6月	-6.1	-10.1	-10.1	-0.1	--	30.6	-45.1	5.8	7.4	-3.8	20.5	-1.4	-10.1	39.2	84.6	--	84.6

表6、歷年中央政府(不含特別預算)各類賦稅實徵淨額統計表(1/2)

1. 金額

單位：億元

年(月)別	總計	關稅	所得稅			遺產及贈與稅			貨物稅	證券 交易稅	期貨 交易稅	菸酒稅	特種 貨物及 勞務稅	營業稅
			小計	營利事業 所得稅	綜合 所得稅	小計	遺產稅	贈與稅						
102年	12,180	970	6,690	3,160	3,530	105	63	42	1,463	714	27	358	-	1,855
103年	13,434	1,071	7,321	3,624	3,698	114	61	53	1,556	887	29	350	54	2,051
104年	14,651	1,110	8,431	4,165	4,266	154	87	67	1,648	820	38	353	42	2,055
105年	15,338	1,150	9,016	4,552	4,464	226	121	104	1,637	709	37	365	28	2,171
106年	15,229	1,150	8,697	4,360	4,337	240	99	141	1,606	900	42	356	23	2,215
107年	16,392	1,201	9,618	5,061	4,557	131	89	42	1,621	1,012	61	331	25	2,393
108年	16,861	1,230	10,178	5,725	4,454	132	90	42	1,592	912	47	327	27	2,416
109年	16,054	1,214	8,699	4,264	4,435	152	104	48	1,532	1,506	75	336	27	2,513
110年	20,038	1,333	10,798	6,248	4,551	183	112	70	1,621	2,754	105	325	36	2,884
111年	23,040	1,425	14,643	9,091	5,552	200	128	72	1,382	1,756	100	349	39	3,146
112年	24,883	1,525	15,955	9,537	6,418	213	128	85	1,478	1,973	81	337	55	3,265
6月	7,261	122	6,800	3,988	2,812	16	11	5	126	197	7	30	3	-40
7月	1,222	134	113	72	41	15	10	5	128	223	8	30	5	566
8月	1,368	151	830	129	702	20	15	6	130	221	9	29	5	-28
9月	2,294	129	1,223	874	350	15	10	5	116	157	7	30	9	609
10月	1,932	113	1,578	1,253	325	18	12	7	104	152	7	28	4	-73
11月	1,365	132	263	60	202	21	14	7	120	177	7	28	2	615
12月	946	135	371	129	242	22	12	10	140	198	7	30	9	35
113年1-6月累計	15,792	755	10,805	5,843	4,962	109	67	41	742	1,431	57	156	33	1,705
1月	1,462	130	383	35	348	21	13	8	111	191	8	28	4	585
2月	745	102	415	56	359	14	8	6	113	141	4	23	6	-73
3月	1,620	130	409	81	328	18	11	8	127	291	11	24	6	604
4月	897	127	347	3	344	20	10	9	119	258	12	25	5	-14
5月	4,257	142	2,998	2,455	542	19	13	6	143	275	10	27	7	636
6月	6,812	125	6,253	3,213	3,040	17	12	5	130	276	12	29	5	-33
較上年同月 增減數	-449	2	-547	-776	228	1	1	0	3	79	5	-1	2	7
累計較上年 同期增減數	35	24	-773	-1,177	405	8	12	-4	1	586	21	-6	12	163

說明：特種貨物及勞務稅自100年6月起開徵。

表6、歷年中央政府(不含特別預算)各類賦稅實徵淨額統計表(2/2)

2. 年增率

單位：%

年(月)別	總計	關稅	所得稅			遺產及贈與稅			貨物稅	證券 交易稅	期貨 交易稅	菸酒稅	特種 貨物及 勞務稅	營業稅
			小計	營利事業 所得稅	綜合 所得稅	小計	遺產稅	贈與稅						
102年	-0.3	2.2	-2.3	-4.5	-0.2	-19.3	-30.4	5.4	1.0	-0.8	-37.9	-0.4	--	7.5
103年	10.3	10.4	9.4	14.7	4.8	8.5	-2.9	25.3	6.4	24.3	7.2	-2.1	--	10.6
104年	9.1	3.6	15.2	14.9	15.4	35.2	42.6	26.7	5.9	-7.5	32.2	0.8	-22.4	0.2
105年	4.7	3.6	6.9	9.3	4.6	46.6	40.1	54.8	-0.7	-13.6	-2.1	3.3	-32.6	5.6
106年	-0.7	-0.0	-3.5	-4.2	-2.8	6.1	-18.4	34.6	-1.9	27.0	13.1	-2.4	-18.0	2.0
107年	7.6	4.4	10.6	16.1	5.1	-45.2	-10.3	-69.9	0.9	12.5	45.6	-7.1	6.8	8.0
108年	2.9	2.5	5.8	13.1	-2.3	0.2	1.0	-1.4	-1.8	-9.9	-23.0	-1.2	10.6	0.9
109年	-4.8	-1.3	-14.5	-25.5	-0.4	15.5	15.3	15.9	-3.8	65.2	60.5	2.7	-3.0	4.0
110年	24.8	9.8	24.1	46.5	2.6	20.2	8.5	45.1	5.8	82.8	38.8	-3.1	36.3	14.8
111年	15.0	7.0	35.6	45.5	22.0	9.6	13.6	3.2	-14.8	-36.2	-4.5	7.3	7.7	9.1
112年	8.0	7.0	9.0	4.9	15.6	6.4	0.5	16.9	7.0	12.4	-19.2	-3.5	41.5	3.8
6月	81.4	1.3	88.2	22.6	683.2	-0.1	4.8	-9.9	20.7	27.9	-27.3	-1.0	-21.4	--
7月	-78.7	13.4	-97.6	-97.4	-97.8	4.6	19.5	-16.7	15.4	57.1	-12.8	7.9	-3.1	1.3
8月	2.8	16.7	-10.4	-2.4	-11.8	11.1	4.0	33.6	5.7	56.1	33.9	-6.5	109.5	--
9月	-13.6	10.0	-27.5	-33.6	-5.7	-8.3	-12.5	1.2	6.3	24.5	-15.3	-12.7	163.2	9.5
10月	17.4	2.2	22.0	24.1	14.4	16.9	9.4	32.4	-7.4	34.8	-13.3	-11.6	35.3	--
11月	6.2	-4.6	6.1	-14.0	14.0	0.7	1.1	-0.1	-5.7	27.5	-7.8	-2.8	-56.6	7.8
12月	0.2	-8.0	-4.5	6.0	-9.2	8.7	-16.4	76.5	-3.2	38.8	-12.0	-20.9	128.0	-33.0
113年1- 6月累計	0.2	3.2	-6.7	-16.8	8.9	7.5	21.0	-9.0	0.2	69.3	60.5	-3.9	54.3	10.6
1月	25.7	44.3	2.3	-0.7	2.6	91.5	101.5	76.9	43.9	178.7	112.5	5.0	423.1	14.7
2月	-0.2	-3.1	5.8	34.8	2.4	-31.1	-14.1	-47.1	-17.0	15.5	-20.0	-12.4	69.5	--
3月	15.0	-12.7	28.4	5.7	35.6	-27.2	14.7	-51.9	-3.4	65.6	31.5	-0.7	32.0	5.7
4月	23.0	8.2	9.6	-41.8	10.4	52.9	32.6	85.5	-6.6	108.5	132.8	-10.5	18.0	--
5月	-4.3	-4.0	-11.2	-14.6	8.1	19.7	16.8	26.2	-0.0	73.0	58.0	-0.4	30.4	11.6
6月	-6.2	1.8	-8.1	-19.4	8.1	4.8	6.1	1.8	2.8	40.2	84.3	-3.7	55.5	--

表7、土地增值稅件數及實徵淨額統計表(初步統計)

113年 6月

單位：件；千元

地區別	件 數						金 額					
	本 月 數			本 年 累 計 數			本 月 數			本 年 累 計 數		
	較 上 年 同 月			較 上 年 同 期			較 上 年 同 月			較 上 年 同 期		
	增 減 值	增 減 率		增 減 值	增 減 率		增 減 值	增 減 率		增 減 值	增 減 率	
總 計	49,667	6,553	15.2	309,563	47,165	18.0	7,048,260	386,573	5.8	44,389,863	8,709,307	24.4
新 北 市	9,929	1,866	23.1	60,260	11,779	24.3	1,589,310	82,470	5.5	11,001,107	2,303,377	26.5
臺 北 市	3,979	-512	-11.4	29,280	3,400	13.1	1,103,736	-459,110	-29.4	8,176,635	1,195,602	17.1
桃 園 市	7,840	2,648	51.0	37,090	4,880	15.2	783,246	97,614	14.2	5,235,714	1,393,051	36.3
臺 中 市	5,137	858	20.1	29,725	3,664	14.1	1,210,076	491,600	68.4	5,326,470	1,093,331	25.8
臺 南 市	4,926	1,267	34.6	34,796	11,786	51.2	538,691	251,321	87.5	2,776,427	627,381	29.2
高 雄 市	5,706	1,258	28.3	36,099	4,658	14.8	503,498	101,703	25.3	3,539,125	969,153	37.7
宜 蘭 縣	1,123	110	10.9	6,538	1,006	18.2	178,954	38,020	27.0	950,523	101,234	11.9
新 竹 縣	1,289	-100	-7.2	9,572	1,917	25.0	226,324	-172,226	-43.2	1,511,622	126,215	9.1
苗 栗 縣	1,152	-511	-30.7	8,980	850	10.5	122,039	3,724	3.1	734,941	139,422	23.4
彰 化 縣	1,792	-82	-4.4	11,544	-381	-3.2	105,845	-15,440	-12.7	859,647	53,041	6.6
南 投 縣	677	55	8.8	4,119	231	5.9	49,945	-10,452	-17.3	336,332	39,583	13.3
雲 林 縣	877	-6	-0.7	5,815	234	4.2	52,317	-25,100	-32.4	435,621	-24,447	-5.3
嘉 義 縣	803	-17	-2.1	4,744	-120	-2.5	48,889	2,016	4.3	315,094	-3,021	-0.9
屏 東 縣	1,276	-226	-15.0	8,953	697	8.4	89,899	-52,895	-37.0	648,450	53,926	9.1
臺 東 縣	461	82	21.6	2,188	127	6.2	37,130	12,723	52.1	185,004	63,792	52.6
花 蓮 縣	268	-175	-39.5	2,051	-503	-19.7	65,327	24,939	61.7	312,450	49,292	18.7
澎 湖 縣	194	48	32.9	1,459	44	3.1	16,508	6,434	63.9	117,150	-8,833	-7.0
基 隆 市	920	-21	-2.2	5,586	596	11.9	61,190	1,512	2.5	474,612	75,311	18.9
新 竹 市	827	5	0.6	7,432	2,415	48.1	154,230	-35,611	-18.8	977,165	327,302	50.4
嘉 義 市	405	95	30.6	2,526	1	0.0	91,374	50,238	122.1	353,767	172,239	94.9
金 門 縣	83	-50	-37.6	714	-19	-2.6	19,709	-5,857	-22.9	120,286	-32,751	-21.4
連 江 縣	3	-39	-92.9	92	-97	-51.3	23	-1,050	-97.9	1,721	-4,893	-74.0

說明：1. 本表僅指應稅案件，不包括無應納稅額者。

2. 不動產移轉案件可能因橫跨不同地號，或前次移轉時點不同，須分別依其公告現值核算土增稅，致件數有虛增現象，此種情形於建商購地、建屋完成後出售，頗為常見，引用件數資料時請留意。

表8、房地合一課徵所得稅實徵淨額統計表(初步統計)

113年 6月

單位：千元；%

地區別	合 計						個 人						營 利 事 業		
	本 月 數			本年累計數			本 月 數			本年累計數			本年累計數		
	較上年同月		增減率	較上年同期		增減率	較上年同月		增減率	較上年同期		增減率	較上年同期		增減率
	增減值	增減率		增減值	增減率		增減值	增減率		增減值	增減率		增減值	增減率	
總 計	6,576,260	3,013,239	84.6	29,310,408	13,712,812	87.9	6,576,260	3,013,239	84.6	29,310,408	13,712,812	87.9	-	-	--
新 北 市	1,184,220	728,784	160.0	5,267,897	2,710,459	106.0	1,184,220	728,784	160.0	5,267,897	2,710,459	106.0	-	-	--
臺 北 市	679,636	295,293	76.8	3,279,290	1,580,469	93.0	679,636	295,293	76.8	3,279,290	1,580,469	93.0	-	-	--
桃 園 市	932,711	659,512	241.4	3,789,583	2,131,989	128.6	932,711	659,512	241.4	3,789,583	2,131,989	128.6	-	-	--
臺 中 市	1,087,496	98,776	10.0	5,535,124	2,362,455	74.5	1,087,496	98,776	10.0	5,535,124	2,362,455	74.5	-	-	--
臺 南 市	416,587	114,274	37.8	1,838,646	641,250	53.6	416,587	114,274	37.8	1,838,646	641,250	53.6	-	-	--
高 雄 市	1,050,429	577,021	121.9	4,122,958	1,897,846	85.3	1,050,429	577,021	121.9	4,122,958	1,897,846	85.3	-	-	--
宜 蘭 縣	36,315	16,581	84.0	209,339	84,913	68.2	36,315	16,581	84.0	209,339	84,913	68.2	-	-	--
新 竹 縣	305,436	113,835	59.4	1,176,225	658,398	127.1	305,436	113,835	59.4	1,176,225	658,398	127.1	-	-	--
苗 栗 縣	90,741	43,759	93.1	409,602	181,548	79.6	90,741	43,759	93.1	409,602	181,548	79.6	-	-	--
彰 化 縣	130,236	14,651	12.7	644,420	162,522	33.7	130,236	14,651	12.7	644,420	162,522	33.7	-	-	--
南 投 縣	47,237	15,599	49.3	203,237	78,076	62.4	47,237	15,599	49.3	203,237	78,076	62.4	-	-	--
雲 林 縣	68,176	28,711	72.8	348,034	132,981	61.8	68,176	28,711	72.8	348,034	132,981	61.8	-	-	--
嘉 義 縣	40,183	22,089	122.1	206,465	128,645	165.3	40,183	22,089	122.1	206,465	128,645	165.3	-	-	--
屏 東 縣	90,983	43,485	91.6	435,172	126,265	40.9	90,983	43,485	91.6	435,172	126,265	40.9	-	-	--
臺 東 縣	18,008	10,554	141.6	90,369	48,616	116.4	18,008	10,554	141.6	90,369	48,616	116.4	-	-	--
花 蓮 縣	19,931	4,912	32.7	100,913	12,727	14.4	19,931	4,912	32.7	100,913	12,727	14.4	-	-	--
澎 湖 縣	12,184	7,517	161.1	34,430	14,157	69.8	12,184	7,517	161.1	34,430	14,157	69.8	-	-	--
基 隆 市	26,019	6,180	31.2	138,605	67,799	95.8	26,019	6,180	31.2	138,605	67,799	95.8	-	-	--
新 竹 市	290,964	193,756	199.3	1,227,932	673,682	121.5	290,964	193,756	199.3	1,227,932	673,682	121.5	-	-	--
嘉 義 市	31,638	6,267	24.7	171,181	-21,360	-11.1	31,638	6,267	24.7	171,181	-21,360	-11.1	-	-	--
金 門 縣	16,835	11,793	233.9	80,423	40,565	101.8	16,835	11,793	233.9	80,423	40,565	101.8	-	-	--
連 江 縣	295	-110	-27.2	563	-1,190	-67.9	295	-110	-27.2	563	-1,190	-67.9	-	-	--

說明：房地合一課徵所得稅係自105年1月實施。