



財政部新聞稿

113年8月12日發布

網際網路 <https://www.mof.gov.tw> 同步發送
下次發布日期：113年9月11日下午4時

聯絡人：陳巧芸科長
電話：02-2322-7555

113年7月全國賦稅收入初步統計



一、全國賦稅收入

(一) 本月數

7月實徵淨額2,165億元，較上年同月增加223億元(+11.5%)。

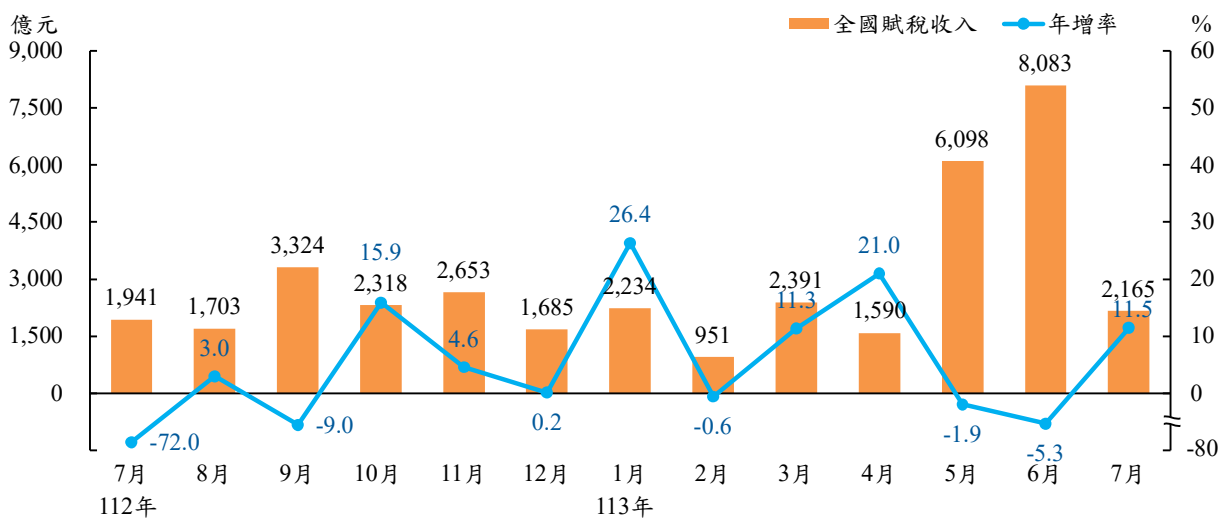
(二) 累計數

累計1至7月實徵淨額2兆3,511億元，較上年同期增加633億元(+2.8%)。

(三) 達成率

累計1至7月實徵淨額占累計分配預算數109.6%，占全年預算數72.7%。

圖1 全國賦稅收入及年增率

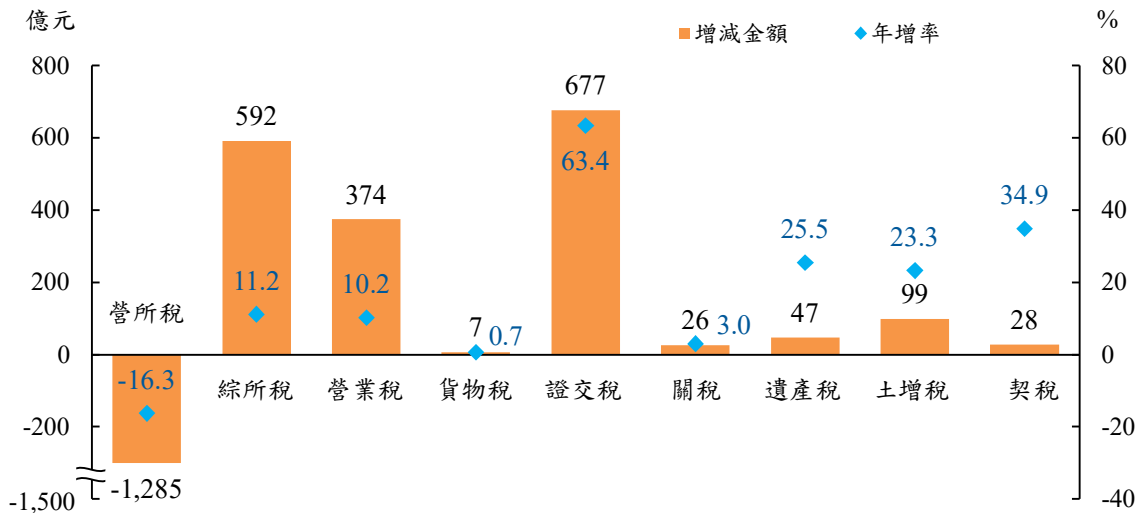


二、主要稅目別變動

- (一) 7月實徵淨額與上年同月比較，以證券交易稅增加92億元、營業稅增加76億元、營利事業所得稅增加24億元較多。
- (二) 累計1至7月實徵淨額與上年同期比較，以證券交易稅增加677億元、綜合所得稅增加592億元、營業稅增加374億元較多，惟營利事業所得稅減少1,285億元。

圖 2 主要稅目別變化

(113年1-7月)



1. 營利事業所得稅

7月實徵淨額104億元，較上年同月增加24億元(+29.5%)，主因遞延稅款入帳；累計1至7月實徵淨額6,596億元，較上年同期減少1,285億元(-16.3%)，主因上市櫃公司112年獲利下滑，結算申報自繳稅款減少。

2. 綜合所得稅

7月實徵淨額84億元，較上年同月增加6億元(+7.3%)，主因房地合一課徵所得稅增加、盈餘分配所得扣繳稅款減少之交互影響；累計1至7月實徵淨額5,890億元，較上年同期增加592億元(+11.2%)，主因利息所得扣繳稅款、房地合一課徵所得稅、結算申報自繳稅款俱增所致。

3. 營業稅(含金融業營業稅)

7月實徵淨額1,078億元，較上年同月增加76億元(+7.6%)，累計1至7月實徵淨額4,052億元，較上年同期增加374億元(+10.2%)，主因國內需求穩定，且電腦及其附屬單元、電子零組件、基本金屬及其製品等進口稅額增加。

4.貨物稅

7月實徵淨額147億元，較上年同月增加5億元(+3.7%)，累計1至7月實徵淨額971億元，較上年同期增加7億元(+0.7%)，主因進口小客車貨物稅增加。

5.證券交易稅

(1)7月及累計1至7月上市上櫃股票平均每日成交值為5,850億元、5,087億元，分別較上年同期(4,592億元、3,258億元)增27.4%、56.1%。

(2)7月證交稅實徵淨額315億元，較上年同月增加92億元(+41.1%)；累計1至7月實徵淨額1,746億元，較上年同期增加677億元(+63.4%)。

6.關稅

7月實徵淨額137億元，較上年同月增加2億元(+1.7%)；累計1至7月實徵淨額892億元，較上年同期增加26億元(+3.0%)，主因小客車及植物產品等進口稅額增加。

7.遺產稅

7月實徵淨額27億元，較上年同月減少3億元(-8.6%)；累計1至7月實徵淨額233億元，較上年同期增加47億元(+25.5%)，主因大額稅款案件增加。

8.土地增值稅

7月實徵淨額81億元，較上年同月增加12億元(+17.8%)，累計1至7月實徵淨額525億元，較上年同期增加99億元(+23.3%)，主因大額徵起案件增加。

9.契稅

7月實徵淨額17億元，較上年同月增加3億元(+21.8%)，累計1至7月實徵淨額109億元，較上年同期增加28億元(+34.9%)，主因新建案交屋及買賣移轉案件增加所致。

(三) 前7月主要徵起稅目實徵淨額占分配預算數之比率：

- 1.大於100%者有特銷稅(244%)、贈與稅(163%)、遺產稅(159%)、證交稅(145%)、契稅(133%)、綜所稅(127%)、營業稅(111%)、房屋稅(106%)、關稅(106%)、貨物稅(102%)、牌照稅(102%)及土增稅(101%)等。
- 2.低於100%者有菸酒稅(95%)及營所稅(93%)等。

三、各級政府賦稅收入概況

(一)中央政府

累計 1 至 7 月中央政府賦稅收入(不含中央統籌分配稅款)實徵淨額 1 兆 7,160 億元，較上年同期增加 182 億元(+1.1%)；占分配預算數 109.5%。

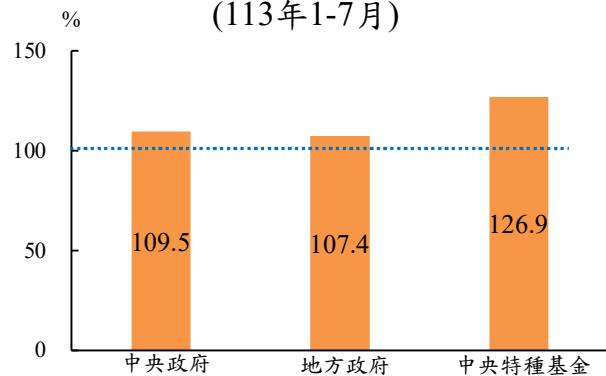
(二)地方政府

累計 1 至 7 月地方政府賦稅收入(含中央統籌分配稅款)實徵淨額 5,372 億元，較上年同期增加 260 億元(+5.1%)；占分配預算數 107.4%。

(三)中央特種基金

累計 1 至 7 月撥入中央特種基金之金融業營業稅實徵淨額 259 億元，較上年同期增加 26 億元(+11.0%)；健康福利捐實徵淨額 152 億元，較上年同期增加 1 億元(+0.6%)；房地合一課徵所得稅撥入住宅基金 33 億元；撥入長照基金 535 億元(其中 297 億元來自房地合一課徵所得稅，152 億元來自菸稅，87 億元來自遺贈稅)，較上年同期增加 132 億元(+32.8%)。

圖3 各級政府賦稅收入達成率
(113年1-7月)



四、附表

表 1、全國賦稅實徵淨額統計表(初步統計)

表 2、全國賦稅實徵淨額統計表(初步統計)－按政府別分

表 3、中央政府賦稅實徵淨額統計表(初步統計)

表 4、地方賦稅(含中央統籌)實徵淨額統計表(初步統計)

表 5、歷年全國各類賦稅實徵淨額統計表

表 6、歷年中央政府(不含特別預算)各類賦稅實徵淨額統計表

表 7、土地增值稅件數及實徵淨額統計表(初步統計)

表 8、房地合一課徵所得稅實徵淨額統計表(初步統計)

表1、全國賦稅實徵淨額統計表(初步統計)

113年 7月

單位：新臺幣百萬元；%

稅目別	本月實徵淨額	較上年同月 增減數	較上年同月 增減率	占本月分配 預算數比率	本年度累計 實徵淨額	較上年同期 增減數	較上年同期 增減率	占累計分配 預算數比率	占本年度 預算數比率	本年度 預算數
總計	216,452	22,320	11.5	97.6	2,351,064	63,320	2.8	109.6	72.7	3,233,596
關稅	13,672	232	1.7	106.3	89,151	2,604	3.0	105.8	59.6	149,502
所得稅	18,797	2,942	18.6	32.5	1,248,617	-69,224	-5.3	106.3	76.6	1,630,981
營利事業所得稅	10,412	2,375	29.5	38.2	659,623	-128,451	-16.3	92.5	67.9	971,504
綜合所得稅	8,385	567	7.3	27.4	588,994	59,228	11.2	127.4	89.3	659,477
遺產及贈與稅	4,300	-146	-3.3	116.3	35,726	2,349	7.0	160.3	95.4	37,450
遺產稅	2,743	-257	-8.6	112.9	23,301	4,738	25.5	159.1	94.7	24,609
遺產稅(未指定用途)	2,205	-91	-4.0	109.0	16,821	2,584	18.2	138.0	82.1	20,477
遺產稅(撥入長照基金)	538	-165	-23.5	132.0	6,480	2,154	49.8	263.6	156.9	4,132
贈與稅	1,556	111	7.7	122.8	12,425	-2,390	-16.1	162.6	96.8	12,841
贈與稅(未指定用途)	1,256	159	14.5	126.1	10,221	-683	-6.3	170.3	101.3	10,087
贈與稅(撥入長照基金)	301	-48	-13.9	110.6	2,204	-1,706	-43.6	134.5	80.0	2,754
貨物稅	14,699	530	3.7	101.8	97,139	692	0.7	102.3	58.2	166,808
證券交易稅	31,478	9,170	41.1	168.2	174,599	67,750	63.4	145.3	83.7	208,663
期貨交易稅	1,469	685	87.5	208.2	7,162	2,832	65.4	160.8	92.3	7,755
菸酒稅	5,571	-578	-9.4	88.9	38,030	-991	-2.5	95.0	54.2	70,133
菸酒稅(未指定用途)	3,401	-291	-7.9	89.5	22,850	-1,074	-4.5	94.1	53.7	42,533
菸酒稅(撥入長照基金)	2,170	-287	-11.7	88.0	15,179	84	0.6	96.4	55.0	27,600
特種貨物及勞務稅	624	151	31.8	258.2	3,899	1,303	50.2	244.3	139.1	2,802
營業稅	107,771	7,605	7.6	118.6	405,229	37,444	10.2	111.3	72.1	562,154
營業稅(未指定用途)	100,746	8,248	8.9	117.7	379,343	34,872	10.1	109.0	70.9	535,154
金融業營業稅(撥入金融業特別準備金)	7,025	-643	-8.4	131.8	25,886	2,572	11.0	159.7	95.9	27,000
土地稅	8,261	1,137	16.0	106.9	54,368	9,530	21.3	100.2	29.7	183,236
地價稅	132	-91	-40.8	76.2	1,849	-408	-18.1	91.7	2.0	93,140
土地增值稅	8,130	1,228	17.8	107.6	52,520	9,938	23.3	100.6	58.3	90,095
房屋稅	2,460	360	17.1	112.3	91,176	4,221	4.9	106.0	103.2	88,371
使用牌照稅	693	-59	-7.8	91.1	66,028	92	0.1	101.9	97.7	67,595
契稅	1,673	299	21.8	155.5	10,944	2,829	34.9	132.8	75.2	14,554
印花稅	2,571	262	11.3	139.8	11,557	1,287	12.5	137.2	81.7	14,145
娛樂稅	175	29	20.0	126.1	1,194	126	11.8	122.1	70.3	1,697
特別及臨時稅課	69	-11	-13.9	98.6	1,065	388	57.3	111.1	60.8	1,751
教育捐	-	-	--	--	-	-	--	--	--	-
健康福利捐	2,170	-287	-11.7	93.5	15,180	90	0.6	106.5	58.4	26,000
房地合一課徵所得稅	7,307	4,050	124.3	241.2	36,618	17,763	94.2	122.8	68.0	53,834
營利事業	-	-	--	-	-	-	--	-	-	20,114
個人	7,307	4,050	124.3	249.7	36,618	17,763	94.2	197.1	108.6	33,720

說明：1. 遺產及贈與稅實物抵繳金額7月份計59百萬元，累計1-7月實物抵繳金額共為1,199百萬元。

2. 營業稅(未指定用途)包含銀行業、保險業經營本業營業稅調增3%稅款繳入國庫部分，7月份計8,218百萬元，累計1-7月共為28,554百萬元。

表2、全國賦稅實徵淨額統計表(初步統計)－按政府別分

113年 7月											單位：新臺幣百萬元；%
稅目別	本月實徵淨額	113年7月			本年度累計實徵淨額	113年7月			占本年度預算數		
		較上年同月增減數	較上年同月增減率	占本月分配預算數比率		較上年同期增減數	較上年同期增減率	占累計分配預算數比率		占本年度預算數比率	
總計	216,452	22,320	11.5	97.6	2,351,064	63,320	2.8	109.6	72.7	3,233,596	
中央政府	136,787	14,617	12.0	90.2	1,715,957	18,151	1.1	109.5	74.2	2,314,020	
地方政府(含中央統籌)	60,885	5,489	9.9	107.5	537,221	25,988	5.1	107.4	68.6	783,639	
撥入中央特種基金	18,780	2,214	13.4	138.9	97,885	19,181	24.4	126.9	72.0	135,937	
金融業營業稅(撥入金融業特別準備金)	7,025	-643	-8.4	131.8	25,886	2,572	11.0	159.7	95.9	27,000	
健康福利捐	2,170	-287	-11.7	93.5	15,180	90	0.6	106.5	58.4	26,000	
房地合一課徵所得稅(撥入住宅基金)	658	658	--	241.2	3,296	3,296	--	122.8	68.0	4,845	
長照基金	8,928	2,486	38.6	159.5	53,524	13,223	32.8	121.6	68.5	78,092	
遺產稅	538	-165	-23.5	132.0	6,480	2,154	49.8	263.6	156.9	4,132	
贈與稅	301	-48	-13.9	110.6	2,204	-1,706	-43.6	134.5	80.0	2,754	
菸稅	2,170	-287	-11.7	88.0	15,179	84	0.6	96.4	55.0	27,600	
房地合一課徵所得稅(撥入長照基金)	5,919	2,988	101.9	241.2	29,660	12,691	74.8	122.8	68.0	43,606	

說明：1. 健康福利捐係依菸害防制法第4、5條予以徵收及應用。

2. 房地合一課徵所得稅用於住宅政策與長照用途。

表3、中央政府賦稅實徵淨額統計表(初步統計)

113年 7月

單位：新臺幣百萬元；%

稅目別	本月實徵淨額	較上年同月增減數	較上年同月增減率	占本月分配預算數比率	本年度累計實徵淨額	較上年同期增減數	較上年同期增減率	占累計分配預算數比率	占本年度預算數比率	本年度預算數
關稅	13,672	232	1.7	106.3	89,151	2,604	3.0	105.8	59.6	149,502
所得稅	10,340	-998	-8.8	21.0	1,090,799	-78,288	-6.7	105.8	76.8	1,419,432
營利事業所得稅	9,371	2,137	29.5	38.3	593,661	-115,606	-16.3	94.0	69.3	856,251
綜合所得稅	970	-3,135	-76.4	3.9	497,138	37,318	8.1	124.5	88.3	563,181
遺產及贈與稅	1,597	85	5.6	114.6	12,484	846	7.3	147.9	87.9	14,199
遺產稅	1,010	-6	-0.6	108.2	7,758	1,163	17.6	137.1	81.5	9,514
贈與稅	587	92	18.5	127.7	4,726	-316	-6.3	169.7	100.9	4,685
貨物稅	13,229	477	3.7	101.8	87,425	623	0.7	102.3	58.2	150,127
證券交易稅	31,478	9,170	41.1	168.2	174,599	67,750	63.4	145.3	83.7	208,663
期貨交易稅	1,469	685	87.5	208.2	7,162	2,832	65.4	160.8	92.3	7,755
菸酒稅	2,721	-233	-7.9	89.5	18,280	-860	-4.5	94.1	53.7	34,026
特種貨物及勞務稅	624	151	31.8	258.2	3,899	1,303	50.2	244.3	139.1	2,802
營業稅	61,657	5,048	8.9	117.7	232,158	21,342	10.1	109.0	70.9	327,514

說明：1. 遺產及贈與稅實物抵繳金額7月份計23百萬元，累計1-7月實物抵繳金額共為362百萬元。

2. 營業稅包含銀行業、保險業經營本業營業稅調增3%稅款，7月份計5,303百萬元，累計1-7月共為17,779百萬元。

表4、地方賦稅(含中央統籌)實徵淨額統計表(初步統計)

113年 7月

單位：新臺幣百萬元；%

稅目別	本 月				本年度累計					本年度 預算數
	實徵淨額	較上年同月 增減數	較上年同月 增減率	占本月分配 預算數比率	實徵淨額	較上年同期 增減數	較上年同期 增減率	占累計分配 預算數比率	占本年度 預算數比率	
總 計	60,885	5,489	9.9	107.5	537,221	25,988	5.1	107.4	68.6	783,639
所得稅	1,880	294	18.6	32.5	124,862	-6,922	-5.3	106.3	76.6	163,098
營利事業所得稅	1,041	237	29.5	38.2	65,962	-12,845	-16.3	92.5	67.9	97,150
綜合所得稅	838	57	7.3	27.4	58,899	5,923	11.2	127.4	89.3	65,948
遺產及贈與稅	1,864	-17	-0.9	114.7	14,558	1,054	7.8	149.4	89.0	16,365
遺產稅	1,195	-85	-6.6	109.8	9,063	1,422	18.6	138.8	82.7	10,963
贈與稅	669	68	11.3	124.7	5,495	-367	-6.3	170.9	101.7	5,402
貨物稅	1,470	53	3.7	101.8	9,714	69	0.7	102.3	58.2	16,681
菸酒稅	680	-58	-7.9	89.5	4,570	-215	-4.5	94.1	53.7	8,507
營業稅	39,090	3,200	8.9	117.7	147,185	13,530	10.1	109.0	70.9	207,640
土地稅	8,261	1,137	16.0	106.9	54,368	9,530	21.3	100.2	29.7	183,236
地價稅	132	-91	-40.8	76.2	1,849	-408	-18.1	91.7	2.0	93,140
土地增值稅	8,130	1,228	17.8	107.6	52,520	9,938	23.3	100.6	58.3	90,095
房屋稅	2,460	360	17.1	112.3	91,176	4,221	4.9	106.0	103.2	88,371
使用牌照稅	693	-59	-7.8	91.1	66,028	92	0.1	101.9	97.7	67,595
契 稅	1,673	299	21.8	155.5	10,944	2,829	34.9	132.8	75.2	14,554
印花稅	2,571	262	11.3	139.8	11,557	1,287	12.5	137.2	81.7	14,145
娛樂稅	175	29	20.0	126.1	1,194	126	11.8	122.1	70.3	1,697
特別及臨時稅課	69	-11	-13.9	98.6	1,065	388	57.3	111.1	60.8	1,751
教育捐	-	-	--	--	-	-	--	--	--	-

表5、歷年全國各類賦稅實徵淨額統計表(1/4)

1. 金額

單位：億元

年(月)別	總計	關稅	所得稅			遺產及贈與稅					貨物稅	證券 交易稅	期貨 交易稅	特種 貨物及 勞務稅
			小計	營利事業 所得稅	綜合 所得稅	小計	遺產稅	撥入		贈與稅				
								長照基金	長照基金					
102年	18,341	970	7,433	3,511	3,922	237	141	-	97	-	1,625	714	27	53
103年	19,761	1,071	8,135	4,026	4,109	254	135	-	120	-	1,729	887	29	54
104年	21,349	1,110	9,367	4,628	4,739	327	184	-	144	-	1,831	820	38	42
105年	22,241	1,150	10,064	5,104	4,960	475	255	-	220	-	1,819	709	37	28
106年	22,512	1,150	9,864	5,033	4,831	511	212	0	299	2	1,785	900	42	23
107年	23,869	1,201	10,771	5,679	5,091	318	214	22	104	13	1,801	1,012	61	25
108年	24,705	1,230	11,488	6,479	5,009	349	243	50	106	16	1,769	912	47	27
109年	23,987	1,214	9,817	4,771	5,047	423	296	75	127	21	1,702	1,506	75	27
110年	28,742	1,333	12,320	7,018	5,302	531	335	83	196	45	1,801	2,754	105	36
111年	32,479	1,425	16,824	10,273	6,551	576	377	102	199	41	1,535	1,756	100	39
112年	34,562	1,525	18,346	10,795	7,551	619	368	92	250	68	1,643	1,973	81	55
7月	1,941	134	159	80	78	44	30	7	14	3	142	223	8	5
8月	1,703	151	962	143	819	61	44	12	17	4	144	221	9	5
9月	3,324	129	1,593	1,169	425	42	28	6	14	3	129	157	7	9
10月	2,318	113	1,795	1,392	403	54	33	8	22	7	116	152	7	4
11月	2,653	132	334	67	267	65	44	14	21	6	133	177	7	2
12月	1,685	135	483	143	340	63	35	8	28	8	156	198	7	9
113年1-7月累計	23,511	892	12,486	6,596	5,890	357	233	65	124	22	971	1,746	72	39
1月	2,234	130	456	39	418	62	42	14	19	2	123	191	8	4
2月	951	102	501	62	439	39	25	7	13	1	125	141	4	6
3月	2,391	130	497	90	407	51	32	9	19	3	142	291	11	6
4月	1,590	127	438	3	434	55	29	6	26	7	132	258	12	5
5月	6,098	142	3,393	2,728	665	58	40	12	18	3	158	275	10	7
6月	8,083	125	7,013	3,570	3,444	50	37	11	13	3	144	276	12	5
7月	2,165	137	188	104	84	43	27	5	16	3	147	315	15	6
較上年同月 增減數	223	2	29	24	6	-1	-3	-2	1	-0	5	92	7	2
累計較上年 同期增減數	633	26	-692	-1,285	592	23	47	22	-24	-17	7	677	28	13

說明：1. 特種貨物及勞務稅自100年6月起開徵。

2. 遺產及贈與稅、菸酒稅包括撥入長照基金之稅款；金融業營業稅係指金融業特別準備金；其他包括娛樂稅、特別及臨時稅課與教育捐。

表5、歷年全國各類賦稅實徵淨額統計表(2/4)

1. 金額

單位：億元

年(月)別	菸酒稅	菸稅		酒稅	營業稅	金融業 營業稅	地價稅	土地 增值稅	房屋稅	使用 牌照稅	契稅	印花稅	健康 福利捐	其他	房地合 一課徵 所得稅	營利 事業	個人
		菸稅	撥入 長照基金														
102年	448	207	-	241	3,280	249	708	1,033	630	578	136	104	351	16	-	-	-
103年	438	194	-	244	3,607	256	715	1,017	647	593	125	106	329	24	-	-	-
104年	442	195	-	246	3,609	251	711	1,135	694	617	138	113	331	23	-	-	-
105年	456	203	-	254	3,784	237	939	834	730	630	114	106	344	23	-	-	-
106年	502	247	57	255	3,850	231	948	939	767	641	128	111	322	31	26	14	12
107年	696	449	283	247	4,154	245	919	906	786	648	134	121	282	36	36	8	28
108年	686	442	278	245	4,209	262	919	1,011	810	656	148	129	277	37	81	21	60
109年	715	469	295	246	4,372	266	918	1,130	793	663	161	137	294	39	151	32	119
110年	709	480	302	229	4,994	282	902	1,100	833	670	178	144	302	31	322	77	246
111年	733	472	297	261	5,444	303	943	930	854	680	155	157	297	29	554	172	382
112年	696	438	275	259	5,723	388	941	745	893	686	158	170	275	32	617	198	419
7月	61	39	25	22	1,002	77	2	69	21	8	14	23	25	2	33	-	33
8月	61	39	24	22	-46	0	2	71	7	5	15	8	24	3	39	-	39
9月	62	40	25	22	1,059	65	1	61	5	3	14	22	25	5	234	198	36
10月	57	34	21	23	-119	-0	24	58	3	7	15	7	21	2	42	-	42
11月	59	38	24	21	1,062	58	541	62	3	9	17	23	24	2	42	-	42
12月	67	47	29	20	90	33	349	67	5	2	15	8	29	2	71	-	71
113年1-7月累計	380	241	152	139	4,052	259	18	525	912	660	109	116	152	23	366	-	366
1月	67	50	32	17	1,014	58	8	83	3	10	17	24	32	3	31	-	31
2月	49	32	20	17	-120	0	2	55	2	7	10	5	20	3	40	-	40
3月	45	25	16	20	1,049	62	2	78	3	25	16	23	16	6	42	-	42
4月	53	34	22	18	-23	-0	2	75	29	380	16	7	22	3	52	-	52
5月	54	33	21	21	1,102	62	2	83	556	193	18	24	21	3	62	-	62
6月	57	33	21	24	-48	6	1	70	293	38	15	7	21	3	66	-	66
7月 ^p	56	34	22	21	1,078	70	1	81	25	7	17	26	22	2	73	-	73
較上年同月 增減數	-6	-5	-3	-1	76	-6	-1	12	4	-1	3	3	-3	0	41	-	41
累計較上年 同期增減數	-10	1	1	-11	374	26	-4	99	42	1	28	13	1	5	178	-	178

表5、歷年全國各類賦稅實徵淨額統計表(3/4)

2. 年增率

單位：%

年(月)別	總計	關稅	所得稅			遺產及贈與稅					貨物稅	證券 交易稅	期貨 交易稅	特種 貨物及 勞務稅
			小計	營利事業 所得稅	綜合 所得稅	小計	遺產稅	撥入		贈與稅				
								長照基金	長照基金					
102年	2.1	2.2	-2.3	-4.5	-0.2	-16.1	-27.0	--	7.2	--	1.0	-0.8	-37.9	24.4
103年	7.7	10.4	9.4	14.7	4.8	7.2	-4.4	--	24.3	--	6.4	24.3	7.2	1.6
104年	8.0	3.6	15.2	14.9	15.4	28.7	36.5	--	19.9	--	5.9	-7.5	32.2	-22.4
105年	4.2	3.6	7.4	10.3	4.6	45.1	38.9	--	53.2	--	-0.7	-13.6	-2.1	-32.6
106年	1.2	-0.0	-2.0	-1.4	-2.6	7.5	-16.9	--	35.7	--	-1.9	27.0	13.1	-18.0
107年	6.0	4.4	9.2	12.8	5.4	-37.7	0.9	4,418.0	-65.1	696.6	0.9	12.5	45.6	6.8
108年	3.5	2.5	6.7	14.1	-1.6	9.7	13.7	127.5	1.7	18.6	-1.8	-9.9	-23.0	10.6
109年	-2.9	-1.3	-14.5	-26.4	0.7	21.1	22.0	49.8	19.1	29.7	-3.8	65.2	60.5	-3.0
110年	19.8	9.8	25.5	47.1	5.1	25.5	12.9	10.7	54.9	118.8	5.8	82.8	38.8	36.3
111年	13.0	7.0	36.6	46.4	23.6	8.6	12.6	22.7	1.7	-8.9	-14.8	-36.2	-4.5	7.7
112年	6.4	7.0	9.0	5.1	15.3	7.4	-2.2	-10.3	25.4	63.9	7.0	12.4	-19.2	41.5
7月	-72.0	13.4	-97.0	-97.4	-96.4	10.1	26.3	35.2	-12.9	-10.5	15.4	57.1	-12.8	-3.1
8月	3.0	16.7	-9.4	-2.4	-10.5	5.7	-5.1	-21.2	50.3	174.0	5.7	56.1	33.9	109.5
9月	-9.0	10.0	-23.2	-28.5	-3.9	-10.2	-12.5	-17.5	-5.3	-17.6	6.3	24.5	-15.3	163.2
10月	15.9	2.2	22.6	24.1	17.6	19.7	5.7	0.2	50.2	89.3	-7.4	34.8	-13.3	35.3
11月	4.6	-4.6	8.9	-14.0	16.7	5.0	6.8	9.6	1.3	8.0	-5.7	27.5	-7.8	-56.6
12月	0.2	-8.0	-0.6	6.0	-3.1	8.4	-22.5	-38.5	110.0	369.9	-3.2	38.8	-12.0	128.1
113年1-7月累計	2.8	3.0	-5.3	-16.3	11.2	7.0	25.5	49.8	-16.1	-43.6	0.7	63.4	65.4	50.2
1月	26.4	44.3	6.1	-0.7	6.7	103.2	119.6	161.9	74.5	33.1	43.9	178.7	112.5	423.1
2月	-0.6	-3.1	9.2	34.8	6.4	-36.3	-13.8	-13.4	-57.4	-84.4	-17.0	15.5	-20.0	69.5
3月	11.3	-12.7	30.4	5.7	37.5	-33.8	26.1	65.6	-63.4	-85.8	-3.4	65.6	31.5	32.0
4月	21.0	8.2	16.8	-41.8	17.8	69.7	38.7	73.8	124.7	552.1	-6.6	108.5	132.8	18.0
5月	-1.9	-4.0	-10.3	-14.6	12.5	35.7	33.4	80.8	41.4	105.5	-0.0	73.0	58.0	30.4
6月	-5.3	1.8	-7.6	-19.4	9.0	8.3	20.0	57.8	-14.7	-31.9	2.8	40.2	84.3	55.5
7月	11.5	1.7	18.6	29.5	7.3	-3.3	-8.6	-23.5	7.7	-13.9	3.7	41.1	87.5	31.8

表5、歷年全國各類賦稅實徵淨額統計表(4/4)

2. 年增率

單位：%

年(月)別	菸酒稅	菸稅		酒稅	營業稅	金融業 營業稅	地價稅	土地 增值稅	房屋稅	使用 牌照稅	契稅	印花稅	健康 福利捐	其他	房地合 一課徵 所得稅	營利 事業	個人
		撥入 長照基金															
102年	-0.4	2.1	--	-2.4	7.0	0.9	12.9	27.3	2.0	2.2	16.0	3.7	2.1	4.2	--	--	--
103年	-2.1	-6.2	--	1.3	10.0	2.7	1.0	-1.5	2.6	2.7	-7.6	2.6	-6.2	47.9	--	--	--
104年	0.8	0.6	--	0.9	0.1	-1.8	-0.5	11.6	7.3	4.0	10.3	6.0	0.6	-4.6	--	--	--
105年	3.3	3.8	--	2.9	4.8	-5.5	32.0	-26.5	5.1	2.2	-17.7	-5.7	3.8	0.5	--	--	--
106年	10.1	21.9	--	0.7	1.8	-2.6	0.9	12.6	5.2	1.7	12.4	4.3	-6.4	35.1	--	--	--
107年	38.6	81.6	393.5	-3.2	7.9	5.8	-3.1	-3.5	2.4	1.2	4.5	9.4	-12.4	13.8	41.4	-39.1	134.4
108年	-1.4	-1.6	-1.6	-0.9	1.3	6.9	0.0	11.7	3.0	1.2	10.5	5.8	-1.7	4.2	123.3	145.1	116.7
109年	4.1	6.1	6.1	0.4	3.9	1.8	-0.2	11.7	-2.0	1.0	9.3	6.8	6.2	5.5	86.6	56.5	96.9
110年	-0.9	2.4	2.4	-7.0	14.2	5.9	-1.6	-2.6	5.0	1.1	10.1	5.1	2.5	-19.6	113.1	138.2	106.3
111年	3.5	-1.6	-1.6	14.1	9.0	7.6	4.5	-15.4	2.5	1.5	-12.9	9.0	-1.6	-7.1	71.8	124.1	55.5
112年	-5.0	-7.3	-7.3	-0.9	5.1	28.0	-0.3	-19.9	4.6	0.9	2.1	8.3	-7.3	9.9	11.5	15.2	9.8
7月	7.4	6.8	6.8	8.6	2.5	19.3	40.7	7.6	-9.5	-7.4	27.6	13.0	6.8	11.5	-0.3	--	-0.3
8月	-5.0	-2.6	-2.6	-8.9	--	--	6.2	-2.6	1.9	-5.4	23.3	-1.9	-2.6	2.1	25.1	--	25.1
9月	-9.7	-5.1	-5.1	-17.1	11.0	40.8	-51.5	2.0	-11.5	-19.5	38.1	9.3	-5.1	126.8	15.9	15.2	19.8
10月	-16.5	-23.5	-23.5	-3.2	--	--	35.3	2.0	-4.7	-1.1	43.0	11.8	-23.3	-0.7	53.2	-	53.2
11月	-9.2	-17.3	-17.3	9.9	8.6	24.6	-1.7	-4.9	1.4	0.0	24.9	12.0	-17.3	-0.4	34.2	--	34.2
12月	-17.5	-12.6	-12.6	-26.9	-15.5	56.8	0.5	-15.7	23.8	-12.6	16.3	10.5	-12.6	14.5	30.0	--	30.0
113年1-7月累計	-2.5	0.6	0.6	-7.5	10.2	11.0	-18.1	23.3	4.9	0.1	34.9	12.5	0.6	29.4	94.2	--	94.2
1月	21.1	46.0	46.0	-20.0	14.9	18.9	14.5	61.5	-13.5	27.8	92.2	20.6	46.0	83.8	118.3	--	118.3
2月	-4.8	9.2	9.3	-22.7	--	--	-43.7	-2.7	-2.7	-11.9	-2.8	3.1	9.3	11.0	73.4	--	73.4
3月	-7.7	-18.3	-18.3	10.5	6.5	22.6	-45.3	13.8	-24.1	-38.3	29.6	16.0	-18.3	90.6	56.7	--	56.7
4月	-9.4	-7.7	-7.8	-12.4	--	--	-18.0	44.2	58.9	8.4	66.1	22.2	-7.6	2.1	128.9	--	128.9
5月	-0.6	-1.0	-1.0	-0.1	12.0	17.7	13.2	33.7	1.7	-6.1	37.1	7.7	-1.0	-16.6	86.0	--	86.0
6月	-6.1	-10.1	-10.1	-0.1	--	30.6	-45.1	5.8	7.4	-3.8	20.5	-1.4	-10.1	39.2	84.6	--	84.6
7月 p	-9.4	-11.7	-11.7	-5.4	7.6	-8.4	-40.8	17.8	17.1	-7.8	21.8	11.3	-11.7	8.0	124.3	--	124.3

表6、歷年中央政府(不含特別預算)各類賦稅實徵淨額統計表(1/2)

1. 金額

單位：億元

年(月)別	總計	關稅	所得稅			遺產及贈與稅			貨物稅	證券交易稅	期貨交易稅	菸酒稅	特種貨物及勞務稅	營業稅
			小計	營利事業所得稅	綜合所得稅	小計	遺產稅	贈與稅						
102年	12,180	970	6,690	3,160	3,530	105	63	42	1,463	714	27	358	-	1,855
103年	13,434	1,071	7,321	3,624	3,698	114	61	53	1,556	887	29	350	54	2,051
104年	14,651	1,110	8,431	4,165	4,266	154	87	67	1,648	820	38	353	42	2,055
105年	15,338	1,150	9,016	4,552	4,464	226	121	104	1,637	709	37	365	28	2,171
106年	15,229	1,150	8,697	4,360	4,337	240	99	141	1,606	900	42	356	23	2,215
107年	16,392	1,201	9,618	5,061	4,557	131	89	42	1,621	1,012	61	331	25	2,393
108年	16,861	1,230	10,178	5,725	4,454	132	90	42	1,592	912	47	327	27	2,416
109年	16,054	1,214	8,699	4,264	4,435	152	104	48	1,532	1,506	75	336	27	2,513
110年	20,038	1,333	10,798	6,248	4,551	183	112	70	1,621	2,754	105	325	36	2,884
111年	23,040	1,425	14,643	9,091	5,552	200	128	72	1,382	1,756	100	349	39	3,146
112年	24,883	1,525	15,955	9,537	6,418	213	128	85	1,478	1,973	81	337	55	3,265
7月	1,222	134	113	72	41	15	10	5	128	223	8	30	5	566
8月	1,368	151	830	129	702	20	15	6	130	221	9	29	5	-28
9月	2,294	129	1,223	874	350	15	10	5	116	157	7	30	9	609
10月	1,932	113	1,578	1,253	325	18	12	7	104	152	7	28	4	-73
11月	1,365	132	263	60	202	21	14	7	120	177	7	28	2	615
12月	946	135	371	129	242	22	12	10	140	198	7	30	9	35
113年1-7月累計	17,160	892	10,908	5,937	4,971	125	78	47	874	1,746	72	183	39	2,322
1月	1,462	130	383	35	348	21	13	8	111	191	8	28	4	585
2月	745	102	415	56	359	14	8	6	113	141	4	23	6	-73
3月	1,620	130	409	81	328	18	11	8	127	291	11	24	6	604
4月	897	127	347	3	344	20	10	9	119	258	12	25	5	-14
5月	4,257	142	2,998	2,455	542	19	13	6	143	275	10	27	7	636
6月	6,812	125	6,253	3,213	3,040	17	12	5	130	276	12	29	5	-33
7月	1,368	137	103	94	10	16	10	6	132	315	15	27	6	617
較上年同月增減數	146	2	-10	21	-31	1	-0	1	5	92	7	-2	2	50
累計較上年同期增減數	182	26	-783	-1,156	373	8	12	-3	6	677	28	-9	13	213

說明：特種貨物及勞務稅自100年6月起開徵。

表6、歷年中央政府(不含特別預算)各類賦稅實徵淨額統計表(2/2)

2. 年增率

單位：%

年(月)別	總計	關稅	所得稅			遺產及贈與稅			貨物稅	證券交易稅	期貨交易稅	菸酒稅	特種貨物及勞務稅	營業稅
			小計	營利事業所得稅	綜合所得稅	小計	遺產稅	贈與稅						
102年	-0.3	2.2	-2.3	-4.5	-0.2	-19.3	-30.4	5.4	1.0	-0.8	-37.9	-0.4	--	7.5
103年	10.3	10.4	9.4	14.7	4.8	8.5	-2.9	25.3	6.4	24.3	7.2	-2.1	--	10.6
104年	9.1	3.6	15.2	14.9	15.4	35.2	42.6	26.7	5.9	-7.5	32.2	0.8	-22.4	0.2
105年	4.7	3.6	6.9	9.3	4.6	46.6	40.1	54.8	-0.7	-13.6	-2.1	3.3	-32.6	5.6
106年	-0.7	-0.0	-3.5	-4.2	-2.8	6.1	-18.4	34.6	-1.9	27.0	13.1	-2.4	-18.0	2.0
107年	7.6	4.4	10.6	16.1	5.1	-45.2	-10.3	-69.9	0.9	12.5	45.6	-7.1	6.8	8.0
108年	2.9	2.5	5.8	13.1	-2.3	0.2	1.0	-1.4	-1.8	-9.9	-23.0	-1.2	10.6	0.9
109年	-4.8	-1.3	-14.5	-25.5	-0.4	15.5	15.3	15.9	-3.8	65.2	60.5	2.7	-3.0	4.0
110年	24.8	9.8	24.1	46.5	2.6	20.2	8.5	45.1	5.8	82.8	38.8	-3.1	36.3	14.8
111年	15.0	7.0	35.6	45.5	22.0	9.6	13.6	3.2	-14.8	-36.2	-4.5	7.3	7.7	9.1
112年	8.0	7.0	9.0	4.9	15.6	6.4	0.5	16.9	7.0	12.4	-19.2	-3.5	41.5	3.8
7月	-78.7	13.4	-97.6	-97.4	-97.8	4.6	19.5	-16.7	15.4	57.1	-12.8	7.9	-3.1	1.3
8月	2.8	16.7	-10.4	-2.4	-11.8	11.1	4.0	33.6	5.7	56.1	33.9	-6.5	109.5	--
9月	-13.6	10.0	-27.5	-33.6	-5.7	-8.3	-12.5	1.2	6.3	24.5	-15.3	-12.7	163.2	9.5
10月	17.4	2.2	22.0	24.1	14.4	16.9	9.4	32.4	-7.4	34.8	-13.3	-11.6	35.3	--
11月	6.2	-4.6	6.1	-14.0	14.0	0.7	1.1	-0.1	-5.7	27.5	-7.8	-2.8	-56.6	7.8
12月	0.2	-8.0	-4.5	6.0	-9.2	8.7	-16.4	76.5	-3.2	38.8	-12.0	-20.9	128.0	-33.0
113年1-7月累計	1.1	3.0	-6.7	-16.3	8.1	7.3	17.6	-6.3	0.7	63.4	65.4	-4.5	50.2	10.1
1月	25.7	44.3	2.3	-0.7	2.6	91.5	101.5	76.9	43.9	178.7	112.5	5.0	423.1	14.7
2月	-0.2	-3.1	5.8	34.8	2.4	-31.1	-14.1	-47.1	-17.0	15.5	-20.0	-12.4	69.5	--
3月	15.0	-12.7	28.4	5.7	35.6	-27.2	14.7	-51.9	-3.4	65.6	31.5	-0.7	32.0	5.7
4月	23.0	8.2	9.6	-41.8	10.4	52.9	32.6	85.5	-6.6	108.5	132.8	-10.5	18.0	--
5月	-4.3	-4.0	-11.2	-14.6	8.1	19.7	16.8	26.2	-0.0	73.0	58.0	-0.4	30.4	11.6
6月	-6.2	1.8	-8.1	-19.4	8.1	4.8	6.1	1.8	2.8	40.2	84.3	-3.7	55.5	--
7月	12.0	1.7	-8.8	29.5	-76.4	5.6	-0.6	18.5	3.7	41.1	87.5	-7.9	31.8	8.9

表7、土地增值稅件數及實徵淨額統計表(初步統計)

113年 7月

單位：件；千元

地區別	件 數						金 額					
	本 月 數			本 年 累 計 數			本 月 數			本 年 累 計 數		
	較 上 年 同 月			較 上 年 同 期			較 上 年 同 月			較 上 年 同 期		
	增 減 值	增 減 率		增 減 值	增 減 率		增 減 值	增 減 率		增 減 值	增 減 率	
總 計	53,197	7,823	17.2	362,760	54,988	17.9	8,129,725	1,228,328	17.8	52,519,588	9,937,635	23.3
新 北 市	9,632	1,274	15.2	69,892	13,053	23.0	1,930,875	585,343	43.5	12,931,982	2,888,720	28.8
臺 北 市	4,467	-93	-2.0	33,747	3,307	10.9	1,361,189	-433,124	-24.1	9,537,824	762,478	8.7
桃 園 市	8,403	2,838	51.0	45,493	7,718	20.4	1,267,444	584,504	85.6	6,503,158	1,977,555	43.7
臺 中 市	6,469	2,394	58.7	36,194	6,058	20.1	1,083,442	358,547	49.5	6,409,912	1,451,878	29.3
臺 南 市	5,020	-1,013	-16.8	39,816	10,773	37.1	519,400	75,086	16.9	3,295,827	702,467	27.1
高 雄 市	5,541	1,690	43.9	41,640	6,348	18.0	520,955	153,071	41.6	4,060,080	1,122,224	38.2
宜 蘭 縣	1,036	167	19.2	7,574	1,173	18.3	178,311	8,580	5.1	1,128,834	109,814	10.8
新 竹 縣	1,792	-234	-11.5	11,364	1,683	17.4	334,452	-179,279	-34.9	1,846,074	-53,064	-2.8
苗 栗 縣	1,528	77	5.3	10,508	927	9.7	123,832	25,576	26.0	858,773	164,998	23.8
彰 化 縣	1,814	23	1.3	13,358	-358	-2.6	196,781	80,539	69.3	1,056,428	133,580	14.5
南 投 縣	667	70	11.7	4,786	301	6.7	48,093	-26,868	-35.8	384,425	12,715	3.4
雲 林 縣	890	189	27.0	6,705	423	6.7	98,033	2,194	2.3	533,654	-22,253	-4.0
嘉 義 縣	1,082	381	54.4	5,826	261	4.7	56,478	23,076	69.1	371,572	20,055	5.7
屏 東 縣	1,416	40	2.9	10,369	737	7.7	88,825	28,039	46.1	737,275	81,965	12.5
臺 東 縣	283	12	4.4	2,471	139	6.0	13,932	-4,183	-23.1	198,936	59,609	42.8
花 蓮 縣	341	36	11.8	2,392	-467	-16.3	30,013	172	0.6	342,463	49,464	16.9
澎 湖 縣	202	-36	-15.1	1,661	8	0.5	12,342	-11,212	-47.6	129,492	-20,045	-13.4
基 隆 市	1,128	274	32.1	6,714	870	14.9	60,375	-65,382	-52.0	534,987	9,929	1.9
新 竹 市	1,052	-216	-17.0	8,484	2,199	35.0	152,047	20,790	15.8	1,129,212	348,092	44.6
嘉 義 市	338	-28	-7.7	2,864	-27	-0.9	33,791	-812	-2.3	387,558	171,427	79.3
金 門 縣	86	7	8.9	800	-12	-1.5	18,964	4,517	31.3	139,250	-28,234	-16.9
連 江 縣	10	-29	-74.4	102	-126	-55.3	151	-846	-84.9	1,872	-5,739	-75.4

說明：1. 本表僅指應稅案件，不包括無應納稅額者。

2. 不動產移轉案件可能因橫跨不同地號，或前次移轉時點不同，須分別依其公告現值核算土增稅，致件數有虛增現象，此種情形於建商購地、建屋完成後出售，頗為常見，引用件數資料時請留意。

表8、房地合一課徵所得稅實徵淨額統計表(初步統計)

113年 7月

單位：千元；%

地區別	合 計						個 人						營 利 事 業		
	本 月 數			本年累計數			本 月 數			本年累計數			本年累計數		
	較上年同月			較上年同期			較上年同月			較上年同期			較上年同期		
	增減值	增減率		增減值	增減率		增減值	增減率		增減值	增減率		增減值	增減率	
總 計	7,307,273	4,050,180	124.3	36,617,682	17,762,993	94.2	7,307,273	4,050,180	124.3	36,617,682	17,762,993	94.2	-	-	--
新 北 市	1,278,854	777,389	155.0	6,546,751	3,487,848	114.0	1,278,854	777,389	155.0	6,546,751	3,487,848	114.0	-	-	--
臺 北 市	788,678	482,923	157.9	4,067,968	2,063,392	102.9	788,678	482,923	157.9	4,067,968	2,063,392	102.9	-	-	--
桃 園 市	827,125	418,271	102.3	4,616,708	2,550,260	123.4	827,125	418,271	102.3	4,616,708	2,550,260	123.4	-	-	--
臺 中 市	1,401,816	689,968	96.9	6,936,940	3,052,423	78.6	1,401,816	689,968	96.9	6,936,940	3,052,423	78.6	-	-	--
臺 南 市	489,540	310,084	172.8	2,328,186	951,334	69.1	489,540	310,084	172.8	2,328,186	951,334	69.1	-	-	--
高 雄 市	1,165,850	686,328	143.1	5,288,808	2,584,174	95.5	1,165,850	686,328	143.1	5,288,808	2,584,174	95.5	-	-	--
宜 蘭 縣	62,805	45,601	265.1	272,144	130,514	92.2	62,805	45,601	265.1	272,144	130,514	92.2	-	-	--
新 竹 縣	281,682	115,238	69.2	1,457,907	773,636	113.1	281,682	115,238	69.2	1,457,907	773,636	113.1	-	-	--
苗 栗 縣	109,426	50,259	84.9	519,028	231,807	80.7	109,426	50,259	84.9	519,028	231,807	80.7	-	-	--
彰 化 縣	134,301	51,184	61.6	778,721	213,706	37.8	134,301	51,184	61.6	778,721	213,706	37.8	-	-	--
南 投 縣	56,043	33,785	151.8	259,280	111,861	75.9	56,043	33,785	151.8	259,280	111,861	75.9	-	-	--
雲 林 縣	158,962	84,041	112.2	506,996	217,022	74.8	158,962	84,041	112.2	506,996	217,022	74.8	-	-	--
嘉 義 縣	43,397	20,113	86.4	249,862	148,758	147.1	43,397	20,113	86.4	249,862	148,758	147.1	-	-	--
屏 東 縣	145,177	87,008	149.6	580,349	213,273	58.1	145,177	87,008	149.6	580,349	213,273	58.1	-	-	--
臺 東 縣	17,364	8,447	94.7	107,733	57,063	112.6	17,364	8,447	94.7	107,733	57,063	112.6	-	-	--
花 蓮 縣	15,098	-6,231	-29.2	116,011	6,496	5.9	15,098	-6,231	-29.2	116,011	6,496	5.9	-	-	--
澎 湖 縣	15,549	11,052	245.8	49,980	25,210	101.8	15,549	11,052	245.8	49,980	25,210	101.8	-	-	--
基 隆 市	38,223	25,864	209.3	176,828	93,663	112.6	38,223	25,864	209.3	176,828	93,663	112.6	-	-	--
新 竹 市	207,146	129,505	166.8	1,435,078	803,187	127.1	207,146	129,505	166.8	1,435,078	803,187	127.1	-	-	--
嘉 義 市	53,142	25,072	89.3	224,323	3,712	1.7	53,142	25,072	89.3	224,323	3,712	1.7	-	-	--
金 門 縣	15,722	3,059	24.2	96,145	43,624	83.1	15,722	3,059	24.2	96,145	43,624	83.1	-	-	--
連 江 縣	1,373	1,220	797.4	1,936	30	1.6	1,373	1,220	797.4	1,936	30	1.6	-	-	--

說明：房地合一課徵所得稅係自105年1月實施。