



財政部新聞稿

113 年 12 月 11 日發布

網際網路 <https://www.mof.gov.tw> 同步發送
下次發布日期：114 年 1 月 13 日下午 4 時

聯絡人：陳巧芸科長
電話：02-2322-7555

113 年 11 月全國賦稅收入初步統計



一、全國賦稅收入

(一) 本月數

11 月實徵淨額 2,761 億元，較上年同月增加 108 億元(+4.1%)。

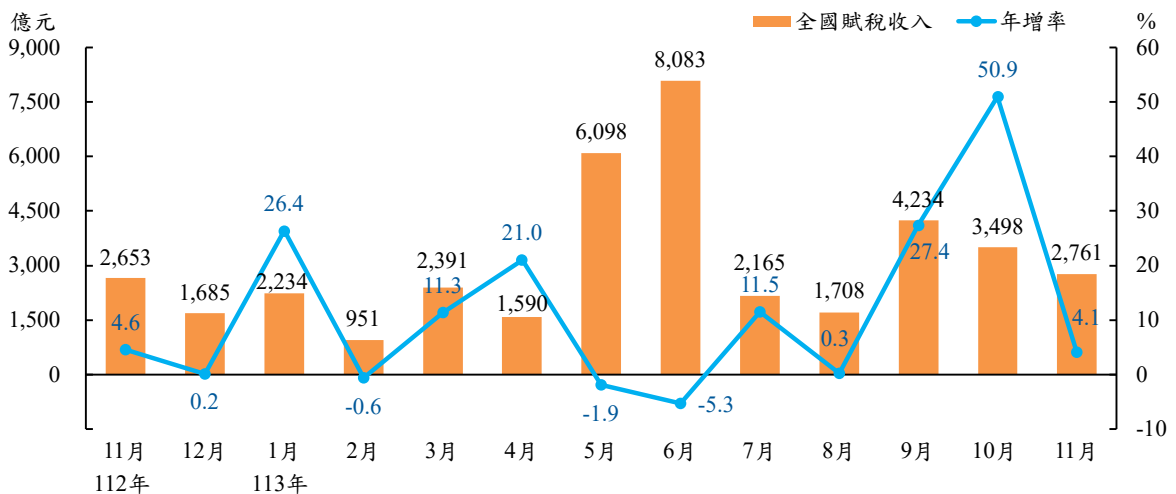
(二) 累計數

累計 1 至 11 月實徵淨額 3 兆 5,713 億元，較上年同期增加 2,836 億元(+8.6%)。

(三) 達成率

累計 1 至 11 月實徵淨額占累計分配預算數 116.3%，占全年預算數 110.4%，提前達成年度目標(已超出 3,377 億元)。

圖 1 全國賦稅收入及年增率

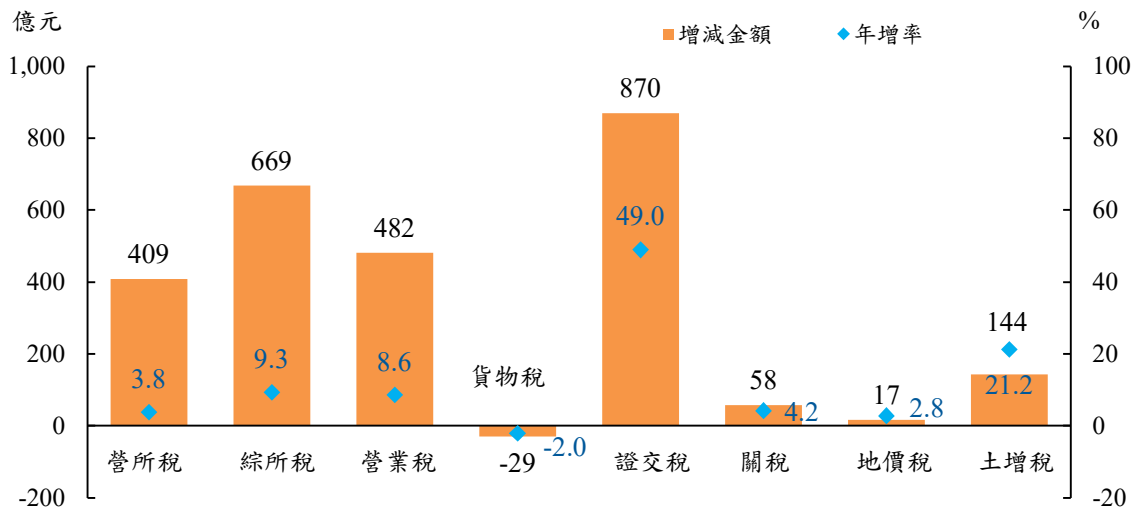


二、主要稅目別變動

- (一) 11月實徵淨額與上年同月比較，以證券交易稅增加48億元、營業稅增加35億元、綜合所得稅增加32億元較多，惟營利事業所得稅減少20億元。
- (二) 累計1至11月實徵淨額與上年同期比較，以證券交易稅增加870億元、綜合所得稅增加669億元、營業稅增加482億元、營利事業所得稅增加409億元較多。

圖2 主要稅目別變化

(113年1-11月)



1. 營利事業所得稅

11月實徵淨額47億元，較上年同月減少20億元(-29.2%)，主因本月有大額退稅案件；累計1至11月實徵淨額1兆1,060億元，較上年同期增加409億元(+3.8%)，主因去年仍有免辦暫繳措施，基期較低，惟上市(櫃)公司112年獲利下滑，使今(113)年結算申報自繳稅款減少，抵銷部分增幅。

2. 綜合所得稅

11月實徵淨額299億元，較上年同月增加32億元(+11.9%)，主因扣繳稅款及房地合一課徵所得稅增加；累計1至11月實徵淨額7,880億元，較上年同期增加669億元(+9.3%)，主因利息所得扣繳稅款、結算申報自繳稅款、房地合一課徵所得稅俱增所致。

3. 營業稅(含金融業營業稅)

11月實徵淨額1,097億元，較上年同月增加35億元(+3.2%)；累計1至11月實徵淨額6,116億元，較上年同期增加482億元(+8.6%)，主因升息致金融業營業稅增加，國內需求穩定，電腦及其附屬單元、電子零組件、基本金屬及其製品等進口稅額增加，惟適用外銷零稅率營

業人申請退稅增加，抵銷部分增幅。

4.貨物稅

11月實徵淨額119億元，較上年同月減少15億元(-10.9%)，其中車輛類貨物稅減少10億元(-14.6%)較多；累計1至11月實徵淨額1,458億元，較上年同期減少29億元(-2.0%)，其中油氣類貨物稅減少17億元(-3.0%)，車輛類貨物稅減少16億元(-2.0%)。

5.證券交易稅

(1)11月及累計1至11月上市上櫃股票平均每日成交值為4,314億元、4,828億元，分別較上年同期(3,470億元、3,322億元)增24.3%、45.4%。

(2)11月證交稅實徵淨額226億元，較上年同月增加48億元(+27.2%)；累計1至11月實徵淨額2,646億元，較上年同期增加870億元(+49.0%)。

6.關稅

11月實徵淨額130億元，較上年同月減少2億元(-1.3%)；累計1至11月實徵淨額1,448億元，較上年同期增加58億元(+4.2%)，主因小客車、塑膠製品、機械及電機設備等進口稅額增加。

7.地價稅

11月實徵淨額566億元，較上年同月增加24億元(+4.5%)，累計1至11月實徵淨額608億元，較上年同期增加17億元(+2.8%)，主因開徵件數增加及今年調整公告地價所致。

8.土地增值稅

11月實徵淨額72億元，較上年同月增加10億元(+16.2%)，累計1至11月實徵淨額822億元，較上年同期增加144億元(+21.2%)，主因大額稅款案件增加。

(三)前11月徵起稅目實徵淨額占預算數之比率：

1.實徵淨額占分配預算數

(1)大於100%者有贈與稅(233%)、特銷稅(224%)、期交稅(168%)、遺產稅(164%)、證交稅(139%)、印花稅(134%)、契稅(133%)、綜所稅(125%)、娛樂稅(121%)、營所稅(116%)、地價稅(111%)、營業稅(111%)、關稅(107%)、房屋稅(105%)、牌照稅(102%)及土增稅(101%)等。

(2)低於100%者僅貨物稅(95%)及菸酒稅(94%)。

2.實徵淨額已達全年預算數

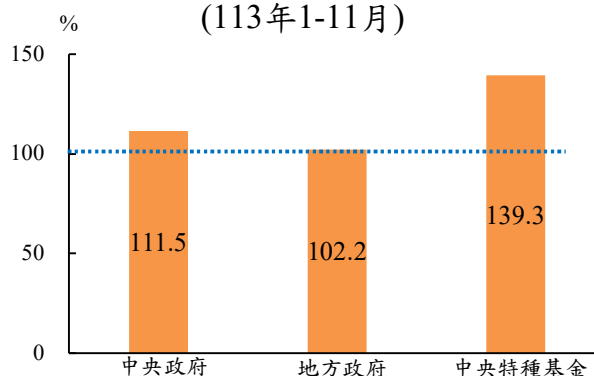
包括贈與稅(216%，前11月實徵數/113年預算數)、特銷稅(204%)、期交稅(153%)、遺產稅(153%)、印花稅(128%)、證交稅(127%)、契稅(120%)、綜所稅(120%)、營所稅(114%)、娛樂稅(111%)、營業稅(109%)、房屋稅(105%)及牌照稅(101%)。

三、各級政府賦稅收入概況

(一)中央政府

累計1至11月中央政府賦稅收入(不含中央統籌分配稅款)實徵淨額2兆5,811億元，較上年同期增加1,874億元(+7.8%)；已超出全年預算數2,670億元。

圖3 各級政府賦稅收入占全年預算數比率
(113年1-11月)



(二)地方政府

累計1至11月地方政府賦稅收入(含中央統籌分配稅款)實徵淨額8,008億元，較上年同期增加551億元(+7.4%)；已超出全年預算數171億元。

(三)中央特種基金

累計1至11月撥入中央特種基金之金融業營業稅實徵淨額411億元，較上年同期增加56億元(+15.6%)；健康福利捐實徵淨額242億元，較上年同期減少4億元(-1.6%)；房地合一課徵所得稅撥入住宅基金82億元；撥入長照基金1,159億元(其中737億元來自房地合一課徵所得稅，242億元來自菸稅，181億元來自遺贈稅)，較上年同期增加278億元(+31.6%)。

四、附表

表1、全國賦稅實徵淨額統計表(初步統計)

表2、全國賦稅實徵淨額統計表(初步統計)－按政府別分

表3、中央政府賦稅實徵淨額統計表(初步統計)

表4、地方賦稅(含中央統籌)實徵淨額統計表(初步統計)

表5、歷年全國各類賦稅實徵淨額統計表

表6、歷年中央政府(不含特別預算)各類賦稅實徵淨額統計表

表7、土地增值稅件數及實徵淨額統計表(初步統計)

表8、房地合一課徵所得稅實徵淨額統計表(初步統計)