



財政部新聞稿

114 年 3 月 11 日發布

網際網路 <https://www.mof.gov.tw> 同步發送
下次發布日期：114 年 4 月 14 日下午 4 時

聯絡人：陳巧芸科長
電話：02-2322-7555

114 年 2 月全國賦稅收入初步統計



一、全國賦稅收入

(一) 本月數

2 月實徵淨額 1,019 億元，較上年同月增加 68 億元(+7.2%)。

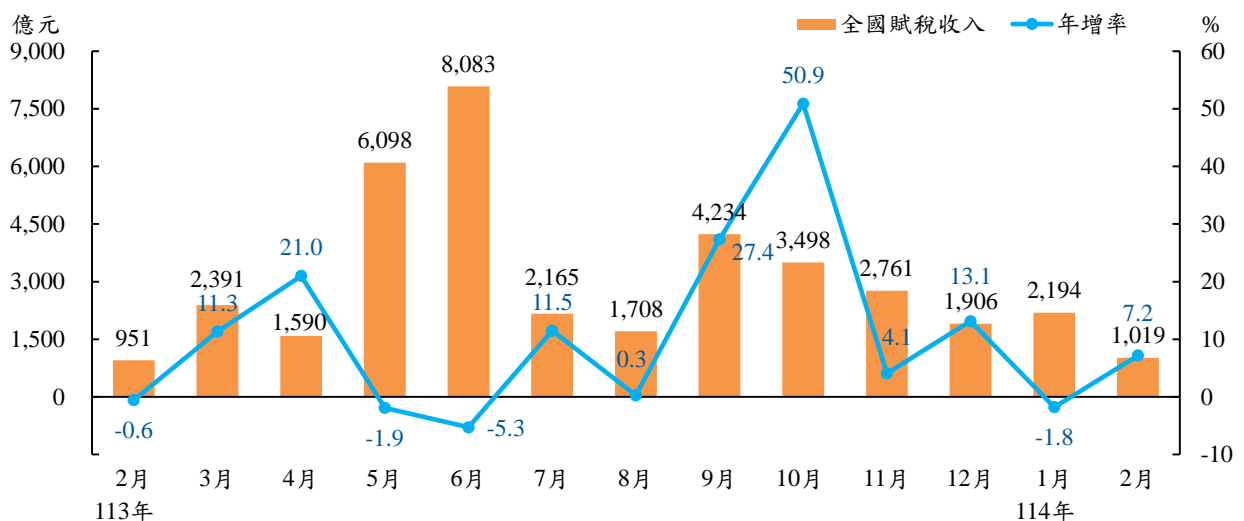
(二) 累計數

累計 1 至 2 月實徵淨額 3,214 億元，較上年同期增加 29 億元(+0.9%)。

(三) 達成率

累計 1 至 2 月實徵淨額占累計分配預算數 95.3%，占全年預算數 8.5%。

圖 1 全國賦稅收入及年增率



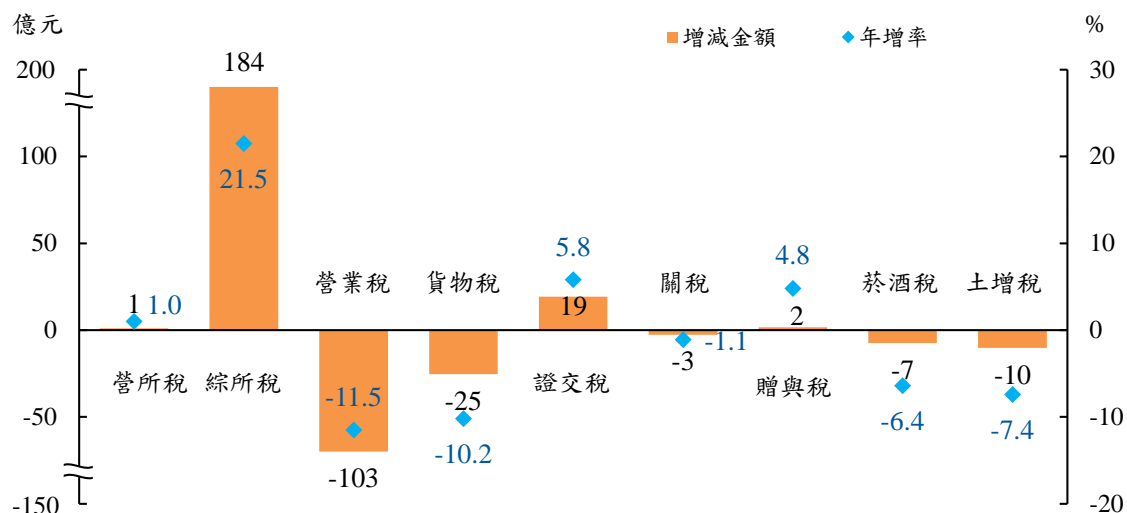
二、主要稅目別變動

(一) 2 月實徵淨額與上年同月比較，以綜合所得稅增加 121 億元、證券交易稅增加 45 億元較多，惟營業稅減少 149 億元。

(二) 累計 1 至 2 月實徵淨額與上年同期比較，以綜合所得稅增加 184 億元、證券交易稅增加 19 億元較多，惟營業稅減少 103 億元。

圖 2 主要稅目別變化

(114 年 1-2 月)



1. 營利事業所得稅

2 月實徵淨額 73 億元，較上年同月增加 12 億元(+18.8%)，主因特殊會計年度企業結算申報自繳稅款增加及去年同月有大額退稅；累計 1 至 2 月實徵淨額 102 億元，較上年同期增加 1 億元(+1.0%)。

2. 綜合所得稅

2 月實徵淨額 560 億元，較上年同月增加 121 億元(+27.6%)，累計 1 至 2 月實徵淨額 1,041 億元，較上年同期增加 184 億元(+21.5%)，均因薪資及盈餘分配所得扣繳稅款增加所致。

3. 營業稅

(1) 2 月因出口暢旺，適用外銷零稅率營業人申請退稅增加，營業稅實徵淨額較上年同月減少 149 億元，由負 120 億元降為負 268 億元。

(2) 累計 1 至 2 月實徵淨額 791 億元，較上年同期減少 103 億元(-11.5%)，主因適用外銷零稅率營業人申請退稅增加，惟國內需求穩定，且電機產品、基本金屬及其製品、電子零組件及精密儀器等進口稅額增加，抵銷部分減幅。

4.貨物稅

2月實徵淨額115億元，較上年同月減少10億元(-8.2%)，以國產車稅額減少12億元較多；累計1至2月實徵淨額223億元，較上年同期減少25億元(-10.2%)，其中車輛類減少32億元，主因上年新車熱銷，基期偏高影響，惟油氣類增加5億元抵銷部分減幅。

5.證券交易稅

(1)2月及累計1至2月上市上櫃股票平均每日成交值為4,556億元、4,344億元，分別較上年同期(4,684億元、3,929億元)減2.7%、增10.6%。

(2)2月證交稅實徵淨額187億元，較上年同月增加45億元(+32.2%)，主因農曆春節落點不同，交易日數較上年同月增加6日；累計1至2月實徵淨額351億元，較上年同期增加19億元(+5.8%)。

6.關稅

2月實徵淨額113億元，較上年同月增加11億元(+11.1%)，主因農曆春節造成之基期差異；累計1至2月實徵淨額229億元，較上年同期減少3億元(-1.1%)。

7.贈與稅

2月實徵淨額18億元，較上年同月增加5億元(+36.1%)，累計1至2月實徵淨額34億元，較上年同期增加2億元(+4.8%)，主因大額稅款案件增加。

8.菸酒稅

2月實徵淨額59億元，較上年同月增加10億元(+20.1%)，主因國內生產廠商提早於1月春節連續假期之前出貨(應納稅額於次月15日前繳納)所致；累計1至2月實徵淨額108億元，較上年同期減少7億元(-6.4%)，主因菸品售價調漲影響需求。

9.土地增值稅

2月實徵淨額66億元，較上年同月增加11億元(+19.6%)，主因比較基期偏低；累計1至2月實徵淨額127億元，較上年同期減少10億元(-7.4%)，主因大額稅款案件減少。

(三) 前2月主要徵起稅目實徵淨額占分配預算數之比率：

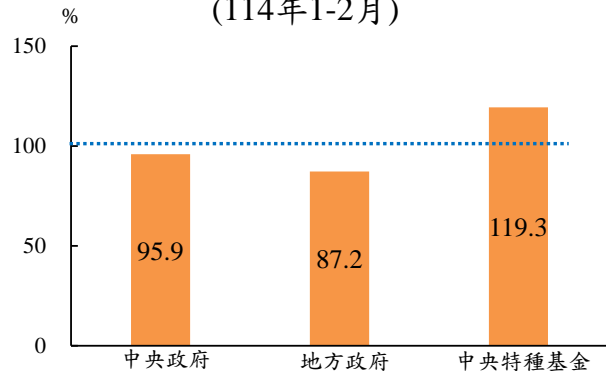
- 1.前2月主要徵起稅目中，實徵淨額占分配預算數比率在100%以上者有贈與稅(146%)、遺產稅(135%)、綜所稅(108%)、菸酒稅(107%)及證交稅(100%)等。
- 2.低於100%者有關稅(97%)、特銷稅(95%)、土增稅(93%)、貨物稅(90%)、營所稅(89%)及營業稅(78%)等。

三、各級政府賦稅收入概況

(一)中央政府

累計 1 至 2 月中央政府賦稅收入(不含中央統籌分配稅款)實徵淨額 2,298 億元，較上年同期增加 92 億元(+4.2%)；占分配預算數 95.9%。

圖3 各級政府賦稅收入達成率
(114年1-2月)



(二)地方政府

累計 1 至 2 月地方政府賦稅收入(含中央統籌分配稅款)實徵淨額 680 億元，較上年同期減少 49 億元(-6.7%)；占分配預算數 87.2%。

(三)中央特種基金

累計 1 至 2 月撥入中央特種基金之金融業營業稅實徵淨額 78 億元，較上年同期增加 20 億元(+34.7%)；健康福利捐實徵淨額 45 億元，較上年同期減少 6 億元(-12.3%)；房地合一課徵所得稅撥入住宅基金 10 億元，較上年同期增加 4 億元(+63.1%)；撥入長照基金 102 億元(其中 41 億元來自房地合一課徵所得稅，45 億元來自菸稅，15 億元來自遺贈稅)，較上年同期減少 32 億元(-24.0%)。

四、附表

表 1、全國賦稅實徵淨額統計表(初步統計)

表 2、全國賦稅實徵淨額統計表(初步統計)－按政府別分

表 3、中央政府賦稅實徵淨額統計表(初步統計)

表 4、地方賦稅(含中央統籌)實徵淨額統計表(初步統計)

表 5、歷年全國各類賦稅實徵淨額統計表

表 6、歷年中央政府(不含特別預算)各類賦稅實徵淨額統計表

表 7、土地增值稅件數及實徵淨額統計表(初步統計)

表 8、房地合一課徵所得稅實徵淨額統計表(初步統計)

表1、全國賦稅實徵淨額統計表(初步統計)

114年 2月

單位：新臺幣百萬元；%

稅 目 別	本 月 實徵淨額	較上年同月 增減數	較上年同月 增減率	占本月分配 預算數比率	本年度累計 實徵淨額	較上年同期 增減數	較上年同期 增減率	占累計分配 預算數比率	占本年度 預算數比率	本年度 預算數
總 計	101,943	6,830	7.2	82.5	321,356	2,866	0.9	95.3	8.5	3,801,939
關 稅	11,282	1,130	11.1	86.4	22,919	-265	-1.1	97.1	14.1	162,453
所 得 稅	63,388	13,295	26.5	111.3	114,258	18,516	19.3	106.2	5.6	2,047,290
營利事業所得稅	7,347	1,163	18.8	103.3	10,175	101	1.0	89.0	0.9	1,180,034
綜合所得稅	56,041	12,132	27.6	112.4	104,083	18,414	21.5	108.2	12.0	867,255
遺產及贈與稅	4,710	855	22.2	174.7	8,145	-1,868	-18.7	139.0	19.7	41,292
遺產稅	2,898	374	14.8	179.2	4,735	-2,024	-29.9	134.7	19.1	24,774
遺產稅(未指定用途)	2,226	432	24.1	172.0	3,605	-979	-21.4	128.2	18.2	19,822
遺產稅(撥入長照基金)	672	-58	-7.9	207.9	1,130	-1,045	-48.0	160.8	22.8	4,952
贈與稅	1,811	480	36.1	167.9	3,410	156	4.8	145.5	20.6	16,518
贈與稅(未指定用途)	1,570	382	32.2	181.9	3,039	117	4.0	162.1	23.0	13,216
贈與稅(撥入長照基金)	241	98	68.3	111.8	371	38	11.5	79.2	11.2	3,302
貨 物 稅	11,497	-1,029	-8.2	92.3	22,317	-2,533	-10.2	89.6	13.2	169,477
證券交易稅	18,660	4,544	32.2	113.9	35,130	1,926	5.8	99.8	13.0	269,376
期貨交易稅	636	186	41.4	167.6	1,384	152	12.4	141.8	15.4	9,013
菸酒稅	5,885	984	20.1	116.2	10,844	-743	-6.4	106.5	16.0	67,578
菸酒稅(未指定用途)	3,589	671	23.0	115.5	6,339	-110	-1.7	101.4	15.3	41,478
菸酒稅(撥入長照基金)	2,295	313	15.8	117.4	4,505	-633	-12.3	114.5	17.3	26,100
特種貨物及勞務稅	534	-48	-8.3	110.2	919	-109	-10.6	94.8	14.1	6,534
營 業 稅	-26,839	-14,881	--	--	79,092	-10,313	-11.5	78.3	12.6	625,824
土 地 稅	6,812	1,148	20.3	102.7	14,025	-685	-4.7	94.9	7.7	181,905
地價稅	233	72	44.9	95.4	1,289	336	35.3	124.6	1.3	95,885
土地增值稅	6,579	1,076	19.6	102.9	12,736	-1,021	-7.4	92.7	14.8	86,019
房 屋 稅	121	-111	-47.9	79.9	273	-272	-49.9	86.2	0.3	91,955
使用牌照稅	797	63	8.6	107.8	1,610	-113	-6.5	100.5	2.4	68,112
契 稅	1,244	211	20.4	110.1	2,270	-414	-15.4	93.9	14.5	15,679
印 花 稅	683	196	40.1	149.6	3,217	328	11.4	143.5	21.4	15,064
娛 樂 稅	182	23	14.4	121.2	352	10	2.8	120.6	19.6	1,798
特別及臨時稅課	56	-47	-45.9	72.2	96	-115	-54.6	73.1	5.7	1,677
健康福利捐	2,296	313	15.8	113.7	4,505	-633	-12.3	86.1	16.7	26,915
房地合一課徵所得稅	3,722	-288	-7.2	70.1	5,760	-1,304	-18.5	55.2	5.8	99,454
營利事業	-	-	--	-	-	-	--	-	-	26,270
個人	3,722	-288	-7.2	71.6	5,760	-1,304	-18.5	56.1	7.9	73,184

說明：1. 遺產及贈與稅實物抵繳金額2月份計179百萬元，累計1-2月實物抵繳金額共為620百萬元。

2. 銀行業、保險業經營本業營業稅調增3%稅率以外之稅款撥入金融業特別準備金施行至113年底，113年11-12月營業稅於114年1月繳納、2月退稅，累計1-2月為7,833百萬元，仍撥入金融業特別準備金。

表2、全國賦稅實徵淨額統計表(初步統計)－按政府別分

114年 2月										
稅 目 別	本 月 實徵淨額				本年度累計 實徵淨額				占本年度 預算數比率	本年度 預算數
		較上年同月 增減數	較上年同月 增減率	占本月分配 預算數比率		較上年同期 增減數	較上年同期 增減率	占累計分配 預算數比率		
總 計	101,943	6,830	7.2	82.5	321,356	2,866	0.9	95.3	8.5	3,801,939
中央政府	82,593	8,132	10.9	87.5	229,846	9,210	4.2	95.9	8.3	2,784,492
地方政府(含中央統籌)	9,227	-2,977	-24.4	46.5	67,983	-4,912	-6.7	87.2	7.8	866,669
撥入中央特種基金	10,123	1,675	19.8	109.0	23,528	-1,431	-5.7	119.3	15.6	150,778
金融業營業稅(撥入金融業特別準備金)	1,269	1,269	260,015.4	--	7,833	2,016	34.7	--	--	-
健康福利捐	2,296	313	15.8	113.7	4,505	-633	-12.3	86.1	16.7	26,915
房地合一課徵所得稅(撥入住宅基金)	670	309	85.6	70.1	1,037	401	63.1	55.2	5.8	17,902
長照基金	5,888	-216	-3.5	93.2	10,153	-3,215	-24.0	80.5	9.6	105,961
遺產稅	672	-58	-7.9	207.9	1,130	-1,045	-48.0	160.8	22.8	4,952
贈與稅	241	98	68.3	111.8	371	38	11.5	79.2	11.2	3,302
菸稅	2,295	313	15.8	117.4	4,505	-633	-12.3	114.5	17.3	26,100
房地合一課徵所得稅(撥入長照基金)	2,680	-568	-17.5	70.1	4,147	-1,575	-27.5	55.2	5.8	71,607

說明：1. 健康福利捐係依菸害防制法第4、5條徵收。
2. 房地合一課徵所得稅依所得稅法第125-2條規定，扣除由中央統籌分配予地方之餘額後，用於住宅政策與長期照顧服務支出。
3. 銀行業、保險業經營本業營業稅調增3%稅率以外之稅款撥入金融業特別準備金施行至113年底，惟113年11-12月營業稅於114年1月繳納、2月退稅，仍撥入金融業特別準備金。
4. 因最新財政收支劃分法尚未公布施行，故仍按舊法比例拆計。

表3、中央政府賦稅實徵淨額統計表(初步統計)

114年 2月										
單位：新臺幣百萬元；%										
稅 目 別	本 月 實徵淨額	較上年同月 增減數	較上年同月 增減率	占本月分配 預算數比率	本年度累計 實徵淨額	較上年同期 增減數	較上年同期 增減率	占累計分配 預算數比率	占本年度 預算數比率	本 年 度 預 算 數
總 計	82,593	8,132	10.9	87.5	229,846	9,210	4.2	95.9	8.3	2,784,492
關 稅	11,282	1,130	11.1	86.4	22,919	-265	-1.1	97.1	14.1	162,453
所 得 稅	53,700	12,225	29.5	115.5	97,648	17,838	22.4	111.6	5.6	1,753,052
營利事業所得稅	6,612	1,047	18.8	104.9	9,158	91	1.0	90.3	0.9	1,038,388
綜合所得稅	47,087	11,178	31.1	117.2	88,491	17,747	25.1	114.4	12.4	714,664
遺產及贈與稅	1,764	368	26.4	174.1	3,079	-419	-12.0	140.4	20.1	15,349
遺產稅	1,037	191	22.6	170.5	1,670	-486	-22.5	126.9	18.1	9,209
贈與稅	728	177	32.2	179.4	1,408	67	5.0	160.5	22.9	6,140
貨 物 稅	10,347	-926	-8.2	92.3	20,086	-2,280	-10.2	89.6	13.2	152,529
證券交易稅	18,660	4,544	32.2	113.9	35,130	1,926	5.8	99.8	13.0	269,376
期貨交易稅	636	186	41.4	167.6	1,384	152	12.4	141.8	15.4	9,013
菸 酒 稅	2,871	537	23.0	115.5	5,071	-88	-1.7	101.4	15.3	33,182
特種貨物及勞務稅	534	-48	-8.3	110.2	919	-109	-10.6	94.8	14.1	6,534
營 業 稅	-17,202	-9,884	--	--	43,611	-7,546	-14.8	70.6	11.4	383,004

說明：1. 遺產及贈與稅實物抵繳金額2月份計52百萬元，累計1-2月實物抵繳金額共為170百萬元。

2. 因最新財政收支劃分法尚未公布施行，故仍按舊法比例拆計。

表4、地方賦稅(含中央統籌)實徵淨額統計表（初步統計）

114年 2月										
單位：新臺幣百萬元；%										
稅 目 別	本 月 實徵淨額	較上年同月 增減數	較上年同月 增減率	占本月分配 預算數比率	本年度累計 實徵淨額	較上年同期 增減數	較上年同期 增減率	占累計分配 預算數比率	占本年度 預算數比率	本年度 預算數
總 計	9,227	-2,977	-24.4	46.5	67,983	-4,912	-6.7	87.2	7.8	866,669
所 得 稅	6,339	1,330	26.5	111.3	11,426	1,852	19.3	106.2	5.6	204,729
營利事業所得稅	735	116	18.8	103.3	1,018	10	1.0	89.0	0.9	118,003
綜合所得稅	5,604	1,213	27.6	112.4	10,408	1,841	21.5	108.2	12.0	86,726
遺產及贈與稅	2,032	446	28.1	177.7	3,565	-443	-11.1	143.0	20.2	17,689
遺產稅	1,190	241	25.4	173.4	1,935	-494	-20.3	129.3	18.2	10,613
贈與稅	842	205	32.2	184.1	1,630	51	3.2	163.4	23.0	7,076
貨 物 稅	1,150	-103	-8.2	92.3	2,232	-253	-10.2	89.6	13.2	16,948
菸 酒 稅	718	134	23.0	115.5	1,268	-22	-1.7	101.4	15.3	8,296
營 業 稅	-10,906	-6,266	--	--	27,649	-4,784	-14.8	70.6	11.4	242,820
土 地 稅	6,812	1,148	20.3	102.7	14,025	-685	-4.7	94.9	7.7	181,905
地價稅	233	72	44.9	95.4	1,289	336	35.3	124.6	1.3	95,885
土地增值稅	6,579	1,076	19.6	102.9	12,736	-1,021	-7.4	92.7	14.8	86,019
房 屋 稅	121	-111	-47.9	79.9	273	-272	-49.9	86.2	0.3	91,955
使用牌照稅	797	63	8.6	107.8	1,610	-113	-6.5	100.5	2.4	68,112
契 稅	1,244	211	20.4	110.1	2,270	-414	-15.4	93.9	14.5	15,679
印 花 稅	683	196	40.1	149.6	3,217	328	11.4	143.5	21.4	15,064
娛 樂 稅	182	23	14.4	121.2	352	10	2.8	120.6	19.6	1,798
特別及臨時稅課	56	-47	-45.9	72.2	96	-115	-54.6	73.1	5.7	1,677

說明：因最新財政收支劃分法尚未公布施行，故仍按舊法比例拆計。

表5、歷年全國各類賦稅實徵淨額統計表(1/4)

1. 金額

單位：億元

年(月)別	總 計	關 稅	所 得 稅			遺產及贈與稅					貨物稅	證 券 交易稅	期 貨 交易稅	特 種 貨物及 勞務稅
			小 計	營利事業 所得稅	綜合 所得稅	小 計	遺產稅	撥入	贈與稅	撥入				
								長照基金		長照基金				
103年	19,761	1,071	8,135	4,026	4,109	254	135	-	120	-	1,729	887	29	54
104年	21,349	1,110	9,367	4,628	4,739	327	184	-	144	-	1,831	820	38	42
105年	22,241	1,150	10,064	5,104	4,960	475	255	-	220	-	1,819	709	37	28
106年	22,512	1,150	9,864	5,033	4,831	511	212	0	299	2	1,785	900	42	23
107年	23,869	1,201	10,771	5,679	5,091	318	214	22	104	13	1,801	1,012	61	25
108年	24,705	1,230	11,488	6,479	5,009	349	243	50	106	16	1,769	912	47	27
109年	23,987	1,214	9,817	4,771	5,047	423	296	75	127	21	1,702	1,506	75	27
110年	28,742	1,333	12,320	7,018	5,302	531	335	83	196	45	1,801	2,754	105	36
111年	32,479	1,425	16,824	10,273	6,551	576	377	102	199	41	1,535	1,756	100	39
112年	34,562	1,525	18,346	10,795	7,551	619	368	92	250	68	1,643	1,973	81	55
113年	37,619	1,609	19,511	11,220	8,291	731	417	113	314	88	1,613	2,881	128	66
2月	951	102	501	62	439	39	25	7	13	1	125	141	4	6
3月	2,391	130	497	90	407	51	32	9	19	3	142	291	11	6
4月	1,590	127	438	3	434	55	29	6	26	7	132	258	12	5
5月	6,098	142	3,393	2,728	665	58	40	12	18	3	158	275	10	7
6月	8,083	125	7,013	3,570	3,444	50	37	11	13	3	144	276	12	5
7月	2,165	137	188	104	84	43	27	5	16	3	147	315	15	6
8月	1,708	157	891	109	783	105	35	8	70	30	134	257	15	5
9月	4,234	138	2,338	1,896	441	77	39	12	37	14	112	204	11	4
10月	3,498	132	2,879	2,412	467	55	35	9	20	5	121	213	10	4
11月	2,761	130	346	47	299	59	33	8	26	8	119	226	11	5
12月	1,906	161	571	160	411	78	42	10	36	10	155	235	9	9
114年1- 2月 累計	3,214	229	1,143	102	1,041	81	47	11	34	4	223	351	14	9
1月	2,194	116	509	28	480	34	18	5	16	1	108	165	7	4
2月	1,019	113	634	73	560	47	29	7	18	2	115	187	6	5
較上年同月 增減數	68	11	133	12	121	9	4	-1	5	1	-10	45	2	-0
累計較上年 同期增減數	29	-3	185	1	184	-19	-20	-10	2	0	-25	19	2	-1

說明：特種貨物及勞務稅自100年6月起開徵。

表5、歷年全國各類賦稅實徵淨額統計表(2/4)

1. 金額

單位：億元

年(月)別	菸酒稅			酒稅	營業稅	地價稅	土 地 增值稅	房屋稅	使 用 牌照稅	契 稅	印花稅	健 康 福利捐	其他	房地合 一課徵 所得稅	營利 事業	個人
		菸稅	撥入 長照基金													
103年	438	194	-	244	3,607	715	1,017	647	593	125	106	329	24	-	-	-
104年	442	195	-	246	3,609	711	1,135	694	617	138	113	331	23	-	-	-
105年	456	203	-	254	3,784	939	834	730	630	114	106	344	23	-	-	-
106年	502	247	57	255	3,850	948	939	767	641	128	111	322	31	26	14	12
107年	696	449	283	247	4,154	919	906	786	648	134	121	282	36	36	8	28
108年	686	442	278	245	4,209	919	1,011	810	656	148	129	277	37	81	21	60
109年	715	469	295	246	4,372	918	1,130	793	663	161	137	294	39	151	32	119
110年	709	480	302	229	4,994	902	1,100	833	670	178	144	302	31	322	77	246
111年	733	472	297	261	5,444	943	930	854	680	155	157	297	29	554	172	382
112年	696	438	275	259	5,723	941	745	893	686	158	170	275	32	617	198	419
113年	663	420	264	243	6,237	990	893	926	687	193	188	264	39	1,007	291	716
2月	49	32	20	17	-120	2	55	2	7	10	5	20	3	40	-	40
3月	45	25	16	20	1,049	2	78	3	25	16	23	16	6	42	-	42
4月	53	34	22	18	-23	2	75	29	380	16	7	22	3	52	-	52
5月	54	33	21	21	1,102	2	83	556	193	18	24	21	3	62	-	62
6月	57	33	21	24	-48	1	70	293	38	15	7	21	3	66	-	66
7月	56	34	22	21	1,078	1	81	25	7	17	26	22	2	73	-	73
8月	53	33	21	20	-52	1	80	6	5	18	10	21	2	71	-	71
9月	62	39	25	23	1,135	2	74	3	3	17	25	25	6	355	291	64
10月	56	35	22	21	-116	21	70	2	6	15	6	22	3	65	-	65
11月	54	36	23	18	1,097	566	72	2	10	16	24	23	3	52	-	52
12月	58	36	22	22	122	382	71	2	3	18	8	22	3	98	-	98
114年1- 2月累計	108	72	45	37	791	13	127	3	16	23	32	45	4	58	-	58
1月	50	35	22	14	1,059	11	62	2	8	10	25	22	2	20	-	20
2月 p	59	36	23	22	-268	2	66	1	8	12	7	23	2	37	-	37
較上年同月 增減數	10	5	3	5	-149	1	11	-1	1	2	2	3	-0	-3	-	-3
累計較上年 同期增減數	-7	-10	-6	3	-103	3	-10	-3	-1	-4	3	-6	-1	-13	-	-13

說明：其他包括娛樂稅、特別及臨時稅課與教育捐。

表5、歷年全國各類賦稅實徵淨額統計表(3/4)

2. 年增率

單位：%

年(月)別	總 計	關 稅	所 得 稅			遺產及贈與稅					貨物稅	證 券 交易稅	期 貨 交易稅	特 種 貨物及 勞務稅
			小 計	營利事業 所得稅	綜合 所得稅	小 計	遺產稅	撥入 長照基金	贈與稅	撥入 長照基金				
103年	7.7	10.4	9.4	14.7	4.8	7.2	-4.4	--	24.3	--	6.4	24.3	7.2	1.6
104年	8.0	3.6	15.2	14.9	15.4	28.7	36.5	--	19.9	--	5.9	-7.5	32.2	-22.4
105年	4.2	3.6	7.4	10.3	4.6	45.1	38.9	--	53.2	--	-0.7	-13.6	-2.1	-32.6
106年	1.2	-0.0	-2.0	-1.4	-2.6	7.5	-16.9	--	35.7	--	-1.9	27.0	13.1	-18.0
107年	6.0	4.4	9.2	12.8	5.4	-37.7	0.9	4,418.0	-65.1	696.6	0.9	12.5	45.6	6.8
108年	3.5	2.5	6.7	14.1	-1.6	9.7	13.7	127.5	1.7	18.6	-1.8	-9.9	-23.0	10.6
109年	-2.9	-1.3	-14.5	-26.4	0.7	21.1	22.0	49.8	19.1	29.7	-3.8	65.2	60.5	-3.0
110年	19.8	9.8	25.5	47.1	5.1	25.5	12.9	10.7	54.9	118.8	5.8	82.8	38.8	36.3
111年	13.0	7.0	36.6	46.4	23.6	8.6	12.6	22.7	1.7	-8.9	-14.8	-36.2	-4.5	7.7
112年	6.4	7.0	9.0	5.1	15.3	7.4	-2.2	-10.3	25.4	63.9	7.0	12.4	-19.2	41.5
113年	8.8	5.5	6.4	3.9	9.8	18.2	13.2	22.8	25.6	30.3	-1.8	46.0	58.7	20.3
2月	-0.6	-3.1	9.2	34.8	6.4	-36.3	-13.8	-13.4	-57.4	-84.4	-17.0	15.5	-20.0	69.5
3月	11.3	-12.7	30.4	5.7	37.5	-33.8	26.1	65.6	-63.4	-85.8	-3.4	65.6	31.5	32.0
4月	21.0	8.2	16.8	-41.8	17.8	69.7	38.7	73.8	124.7	552.1	-6.6	108.5	132.8	18.0
5月	-1.9	-4.0	-10.3	-14.6	12.5	35.7	33.4	80.8	41.4	105.5	-0.0	73.0	58.0	30.4
6月	-5.3	1.8	-7.6	-19.4	9.0	8.3	20.0	57.8	-14.7	-31.9	2.8	40.2	84.3	55.5
7月	11.5	1.7	18.6	29.5	7.3	-3.3	-8.6	-23.5	7.7	-13.9	3.7	41.1	87.5	31.8
8月	0.3	3.5	-7.3	-24.1	-4.4	73.8	-20.6	-31.8	320.4	612.3	-6.7	16.3	60.8	-2.9
9月	27.4	7.3	46.7	62.2	4.0	83.3	42.3	97.6	164.0	325.1	-13.2	29.8	65.5	-54.1
10月	50.9	16.6	60.4	73.2	15.8	1.1	7.4	11.1	-8.4	-26.1	4.4	40.6	32.3	-5.8
11月	4.1	-1.3	3.6	-29.2	11.9	-8.7	-24.9	-43.0	24.9	21.9	-10.9	27.2	54.0	114.1
12月	13.1	19.4	18.2	11.7	21.0	22.9	19.9	28.6	26.6	23.4	-0.5	18.6	40.0	4.5
114年1- 2月 累計	0.9	-1.1	19.3	1.0	21.5	-18.7	-29.9	-48.0	4.8	11.5	-10.2	5.8	12.4	-10.6
1月	-1.8	-10.7	11.4	-27.3	15.0	-44.2	-56.6	-68.3	-16.9	-31.5	-12.2	-13.7	-4.3	-13.6
2月 p	7.2	11.1	26.5	18.8	27.6	22.2	14.8	-7.9	36.1	68.3	-8.2	32.2	41.4	-8.3

表5、歷年全國各類賦稅實徵淨額統計表(4/4)

2. 年增率

單位：%

年(月)別					營業稅	地價稅	土 地 增值稅	房屋稅	使 用 牌照稅	契 稅	印花稅	健 康 福利捐	其他	房地合 一課徵 所得稅	營利 事業	個人
	菸酒稅	菸稅	撥入 長照基金	酒稅												
103年	-2.1	-6.2	--	1.3	10.0	1.0	-1.5	2.6	2.7	-7.6	2.6	-6.2	47.9	--	--	--
104年	0.8	0.6	--	0.9	0.1	-0.5	11.6	7.3	4.0	10.3	6.0	0.6	-4.6	--	--	--
105年	3.3	3.8	--	2.9	4.8	32.0	-26.5	5.1	2.2	-17.7	-5.7	3.8	0.5	--	--	--
106年	10.1	21.9	--	0.7	1.8	0.9	12.6	5.2	1.7	12.4	4.3	-6.4	35.1	--	--	--
107年	38.6	81.6	393.5	-3.2	7.9	-3.1	-3.5	2.4	1.2	4.5	9.4	-12.4	13.8	41.4	-39.1	134.4
108年	-1.4	-1.6	-1.6	-0.9	1.3	0.0	11.7	3.0	1.2	10.5	5.8	-1.7	4.2	123.3	145.1	116.7
109年	4.1	6.1	6.1	0.4	3.9	-0.2	11.7	-2.0	1.0	9.3	6.8	6.2	5.5	86.6	56.5	96.9
110年	-0.9	2.4	2.4	-7.0	14.2	-1.6	-2.6	5.0	1.1	10.1	5.1	2.5	-19.6	113.1	138.2	106.3
111年	3.5	-1.6	-1.6	14.1	9.0	4.5	-15.4	2.5	1.5	-12.9	9.0	-1.6	-7.1	71.8	124.1	55.5
112年	-5.0	-7.3	-7.3	-0.9	5.1	-0.3	-19.9	4.6	0.9	2.1	8.3	-7.3	9.9	11.5	15.2	9.8
113年	-4.7	-4.0	-4.0	-6.0	9.0	5.3	19.8	3.7	0.1	21.9	10.5	-4.0	20.7	63.2	47.2	70.7
2月	-4.8	9.2	9.3	-22.7	--	-43.7	-2.7	-2.7	-11.9	-2.8	3.1	9.3	11.0	73.4	--	73.4
3月	-7.7	-18.3	-18.3	10.5	6.5	-45.3	13.8	-24.1	-38.3	29.6	16.0	-18.3	90.6	56.7	--	56.7
4月	-9.4	-7.7	-7.8	-12.4	--	-18.0	44.2	58.9	8.4	66.1	22.2	-7.6	2.1	128.9	--	128.9
5月	-0.6	-1.0	-1.0	-0.1	12.0	13.2	33.7	1.7	-6.1	37.1	7.7	-1.0	-16.6	86.0	--	86.0
6月	-6.1	-10.1	-10.1	-0.1	--	-45.1	5.8	7.4	-3.8	20.5	-1.4	-10.1	39.2	84.6	--	84.6
7月	-9.4	-11.7	-11.7	-5.4	7.6	-40.8	17.8	17.1	-7.8	21.8	11.3	-11.7	8.0	124.3	--	124.3
8月	-12.7	-15.0	-15.0	-8.7	--	-25.9	12.1	-20.7	-7.3	19.3	19.1	-15.0	-5.5	81.8	--	81.8
9月	-1.2	-3.0	-3.0	2.2	7.2	40.2	21.6	-40.0	7.2	15.9	10.4	-3.1	10.9	51.8	47.2	76.6
10月	-1.5	3.3	3.3	-8.8	--	-13.6	22.1	-54.6	-11.1	-4.2	-13.1	3.3	14.3	52.6	--	52.6
11月	-8.4	-5.0	-5.0	-14.5	3.2	4.5	16.2	-50.7	5.5	-4.2	7.9	-4.9	13.7	24.1	--	24.1
12月	-13.2	-23.7	-23.7	11.0	35.5	9.4	5.3	-53.4	17.4	15.9	4.6	-23.7	19.4	37.3	--	37.3
114年1- 2月 累計	-6.4	-12.3	-12.3	7.7	-11.5	35.3	-7.4	-49.9	-6.5	-15.4	11.4	-12.3	-19.1	-18.5	--	-18.5
1月	-25.8	-30.0	-30.0	-13.3	4.5	33.3	-25.4	-51.3	-17.8	-37.8	5.5	-30.0	-27.8	-33.3	--	-33.3
2月 p	20.1	15.8	15.8	27.8	--	44.9	19.6	-47.9	8.6	20.4	40.1	15.8	-9.3	-7.2	--	-7.2

表6、歷年中央政府(不含特別預算)各類賦稅實徵淨額統計表(1/2)

1. 金額

單位：億元

年(月)別	總 計	關 稅	所 得 稅			遺產及贈與稅			貨物稅	證 券 交易稅	期 貨 交易稅	菸酒稅	特 種 貨物及 勞務稅	營業稅
			小 計	營利事業 所得稅	綜合 所得稅	小 計	遺產稅	贈與稅						
103年	13,434	1,071	7,321	3,624	3,698	114	61	53	1,556	887	29	350	54	2,051
104年	14,651	1,110	8,431	4,165	4,266	154	87	67	1,648	820	38	353	42	2,055
105年	15,338	1,150	9,016	4,552	4,464	226	121	104	1,637	709	37	365	28	2,171
106年	15,229	1,150	8,697	4,360	4,337	240	99	141	1,606	900	42	356	23	2,215
107年	16,392	1,201	9,618	5,061	4,557	131	89	42	1,621	1,012	61	331	25	2,393
108年	16,861	1,230	10,178	5,725	4,454	132	90	42	1,592	912	47	327	27	2,416
109年	16,054	1,214	8,699	4,264	4,435	152	104	48	1,532	1,506	75	336	27	2,513
110年	20,038	1,333	10,798	6,248	4,551	183	112	70	1,621	2,754	105	325	36	2,884
111年	23,040	1,425	14,643	9,091	5,552	200	128	72	1,382	1,756	100	349	39	3,146
112年	24,883	1,525	15,955	9,537	6,418	213	128	85	1,478	1,973	81	337	55	3,265
113年	26,898	1,609	16,653	9,836	6,818	246	140	106	1,451	2,881	128	319	66	3,544
2月	745	102	415	56	359	14	8	6	113	141	4	23	6	-73
3月	1,620	130	409	81	328	18	11	8	127	291	11	24	6	604
4月	897	127	347	3	344	20	10	9	119	258	12	25	5	-14
5月	4,257	142	2,998	2,455	542	19	13	6	143	275	10	27	7	636
6月	6,812	125	6,253	3,213	3,040	17	12	5	130	276	12	29	5	-33
7月	1,355	137	103	94	10	16	10	6	132	315	15	27	6	604
8月	1,319	157	738	98	640	32	12	20	121	257	15	26	5	-31
9月	2,949	138	1,784	1,444	340	24	13	11	101	204	11	30	4	653
10月	2,976	132	2,533	2,171	362	19	12	7	109	213	10	27	4	-71
11月	1,420	130	264	43	222	20	11	9	107	226	11	25	5	631
12月	1,087	161	426	144	282	26	14	12	140	235	9	28	9	52
114年1- 2月 累計	2,298	229	976	92	885	31	17	14	201	351	14	51	9	436
1月	1,473	116	439	25	414	13	6	7	97	165	7	22	4	608
2月 p	826	113	537	66	471	18	10	7	103	187	6	29	5	-172
較上年同月 增減數	81	11	122	10	112	4	2	2	-9	45	2	5	-0	-99
累計較上年 同期增減數	92	-3	178	1	177	-4	-5	1	-23	19	2	-1	-1	-75

說明：特種貨物及勞務稅自100年6月起開徵。

表6、歷年中央政府(不含特別預算)各類賦稅實徵淨額統計表(2/2)

2. 年增率

單位：%

年(月)別	總 計	關 稅	所 得 稅			遺產及贈與稅			貨物稅	證 券 交易稅	期 貨 交易稅	菸酒稅	特 種 貨物及 勞務稅	營 業 稅
			小 計	營利事業 所得稅	綜合 所得稅	小 計	遺產稅	贈與稅						
103年	10.3	10.4	9.4	14.7	4.8	8.5	-2.9	25.3	6.4	24.3	7.2	-2.1	--	10.6
104年	9.1	3.6	15.2	14.9	15.4	35.2	42.6	26.7	5.9	-7.5	32.2	0.8	-22.4	0.2
105年	4.7	3.6	6.9	9.3	4.6	46.6	40.1	54.8	-0.7	-13.6	-2.1	3.3	-32.6	5.6
106年	-0.7	-0.0	-3.5	-4.2	-2.8	6.1	-18.4	34.6	-1.9	27.0	13.1	-2.4	-18.0	2.0
107年	7.6	4.4	10.6	16.1	5.1	-45.2	-10.3	-69.9	0.9	12.5	45.6	-7.1	6.8	8.0
108年	2.9	2.5	5.8	13.1	-2.3	0.2	1.0	-1.4	-1.8	-9.9	-23.0	-1.2	10.6	0.9
109年	-4.8	-1.3	-14.5	-25.5	-0.4	15.5	15.3	15.9	-3.8	65.2	60.5	2.7	-3.0	4.0
110年	24.8	9.8	24.1	46.5	2.6	20.2	8.5	45.1	5.8	82.8	38.8	-3.1	36.3	14.8
111年	15.0	7.0	35.6	45.5	22.0	9.6	13.6	3.2	-14.8	-36.2	-4.5	7.3	7.7	9.1
112年	8.0	7.0	9.0	4.9	15.6	6.4	0.5	16.9	7.0	12.4	-19.2	-3.5	41.5	3.8
113年	8.1	5.5	4.4	3.1	6.2	15.5	9.5	24.7	-1.8	46.0	58.7	-5.2	20.3	8.5
2月	-0.2	-3.1	5.8	34.8	2.4	-31.1	-14.1	-47.1	-17.0	15.5	-20.0	-12.4	69.5	--
3月	15.0	-12.7	28.4	5.7	35.6	-27.2	14.7	-51.9	-3.4	65.6	31.5	-0.7	32.0	5.7
4月	23.0	8.2	9.6	-41.8	10.4	52.9	32.6	85.5	-6.6	108.5	132.8	-10.5	18.0	--
5月	-4.3	-4.0	-11.2	-14.6	8.1	19.7	16.8	26.2	-0.0	73.0	58.0	-0.4	30.4	11.6
6月	-6.2	1.8	-8.1	-19.4	8.1	4.8	6.1	1.8	2.8	40.2	84.3	-3.7	55.5	--
7月	10.9	1.7	-8.8	29.5	-76.4	5.6	-0.6	18.5	3.7	41.1	87.5	-7.9	31.8	6.7
8月	-3.6	3.5	-11.1	-24.1	-8.8	55.0	-17.3	235.6	-6.7	16.3	60.8	-11.2	-2.9	--
9月	28.5	7.3	45.9	65.3	-2.8	56.4	26.9	113.9	-13.2	29.8	65.5	0.1	-54.1	7.3
10月	54.0	16.6	60.5	73.2	11.5	4.2	4.7	3.4	4.4	40.6	32.3	-4.5	-5.8	--
11月	4.0	-1.3	0.7	-29.2	9.6	-2.0	-16.8	27.0	-10.9	27.2	54.0	-10.7	114.1	2.7
12月	14.9	19.4	14.9	11.7	16.7	20.1	16.9	24.3	-0.5	18.6	40.0	-5.0	4.5	49.7
114年1- 2月 累計	4.2	-1.1	22.4	1.0	25.1	-12.0	-22.5	5.0	-10.2	5.8	12.4	-1.7	-10.6	-14.8
1月	0.7	-10.7	14.6	-27.3	18.9	-37.5	-51.6	-13.9	-12.2	-13.7	-4.3	-22.1	-13.6	4.0
2月 p	10.9	11.1	29.5	18.8	31.1	26.4	22.6	32.2	-8.2	32.2	41.4	23.0	-8.3	--

表7、土地增值稅件數及實徵淨額統計表(初步統計)

114年 2月

單位：件；千元

地區別	件 數						金 額					
	本 月 數			本 年 累 計 數			本 月 數			本 年 累 計 數		
	較上年同月			較上年同期			較上年同月			較上年同期		
	增減值	增減率		增減值	增減率		增減值	增減率		增減值	增減率	
總 計	44,857	5,042	12.7	86,205	-15,110	-14.9	6,578,566	1,076,009	19.6	12,735,938	-1,021,468	-7.4
新 北 市	7,089	-472	-6.2	14,198	-4,786	-25.2	1,361,796	-28,125	-2.0	2,733,833	-644,188	-19.1
臺 北 市	5,484	1,608	41.5	9,927	-1,828	-15.6	1,358,480	313,312	30.0	2,641,038	-101,296	-3.7
桃 園 市	6,185	2,048	49.5	11,799	610	5.5	848,590	216,145	34.2	1,447,859	-88,814	-5.8
臺 中 市	4,492	753	20.1	8,516	-767	-8.3	1,077,997	425,453	65.2	2,010,834	416,091	26.1
臺 南 市	3,433	-3,040	-47.0	6,954	-5,850	-45.7	439,441	65,539	17.5	738,573	-24,600	-3.2
高 雄 市	6,791	2,494	58.0	12,149	720	6.3	409,636	-28,056	-6.4	875,791	-249,393	-22.2
宜 蘭 縣	1,096	316	40.5	2,165	316	17.1	124,074	3,845	3.2	286,178	-17,194	-5.7
新 竹 縣	1,028	30	3.0	2,280	-544	-19.3	143,101	-43,869	-23.5	349,677	-145,011	-29.3
苗 栗 縣	1,216	174	16.7	2,544	-634	-19.9	100,870	6,686	7.1	283,245	32,861	13.1
彰 化 縣	1,689	411	32.2	3,148	-675	-17.7	141,953	37,967	36.5	255,634	-67,470	-20.9
南 投 縣	496	-34	-6.4	1,004	-409	-28.9	41,141	-3,612	-8.1	92,960	-24,567	-20.9
雲 林 縣	889	170	23.6	1,755	-145	-7.6	53,027	-32,493	-38.0	132,725	-41,283	-23.7
嘉 義 縣	807	340	72.8	1,704	60	3.6	44,681	21,254	90.7	82,468	-19,675	-19.3
屏 東 縣	1,393	163	13.3	2,756	23	0.8	77,950	-23,677	-23.3	169,735	-81,009	-32.3
臺 東 縣	256	-27	-9.5	475	-229	-32.5	11,618	-7,713	-39.9	23,121	-18,534	-44.5
花 蓮 縣	257	11	4.5	548	-112	-17.0	72,677	48,704	203.2	109,754	36,729	50.3
澎 湖 縣	123	-140	-53.2	321	-305	-48.7	8,496	-10,823	-56.0	27,988	-28,299	-50.3
基 隆 市	580	58	11.1	1,224	-84	-6.4	30,852	-16,736	-35.2	73,852	-32,654	-30.7
新 竹 市	1,048	59	6.0	1,755	-484	-21.6	168,398	105,854	169.2	295,151	81,926	38.4
嘉 義 市	397	126	46.5	753	67	9.8	30,532	8,834	40.7	59,143	-9,386	-13.7
金 門 縣	101	-4	-3.8	192	-71	-27.0	32,613	17,328	113.4	45,240	3,889	9.4
連 江 縣	7	-2	-22.2	38	17	81.0	643	192	42.6	1,139	409	56.0

說明：1. 本表僅指應稅案件，不包括無應納稅額者。

2. 不動產移轉案件可能因橫跨不同地號，或前次移轉時點不同，須分別依其公告現值核算土增稅，致件數有虛增現象，此種情形於建商購地、建屋完成後出售，頗為常見，引用件數資料時請留意。

表8、房地合一課徵所得稅實徵淨額統計表(初步統計)

114年 2月

單位：千元；%

地區別	合 計						個 人						營 利 事 業		
	本 月 數			本年累計數			本 月 數			本年累計數			本年累計數		
	較上年同月		增減率	較上年同期		增減率	較上年同月		增減率	較上年同期		增減率			
增減值	增減率	增減值		增減率	增減值		增減率	增減值		增減率					
總 計	3,721,680	-288,197	-7.2	5,759,576	-1,304,291	-18.5	3,721,680	-288,197	-7.2	5,759,576	-1,304,291	-18.5	-	-	-
新 北 市	874,041	304,707	53.5	1,276,773	115,416	9.9	874,041	304,707	53.5	1,276,773	115,416	9.9	-	-	--
臺 北 市	282,861	-164,497	-36.8	508,495	-225,254	-30.7	282,861	-164,497	-36.8	508,495	-225,254	-30.7	-	-	--
桃 園 市	472,701	47,340	11.1	695,182	-228,102	-24.7	472,701	47,340	11.1	695,182	-228,102	-24.7	-	-	--
臺 中 市	896,045	-105,620	-10.5	1,374,358	-276,833	-16.8	896,045	-105,620	-10.5	1,374,358	-276,833	-16.8	-	-	--
臺 南 市	222,974	-63,620	-22.2	293,980	-158,230	-35.0	222,974	-63,620	-22.2	293,980	-158,230	-35.0	-	-	--
高 雄 市	402,394	-174,141	-30.2	710,152	-162,680	-18.6	402,394	-174,141	-30.2	710,152	-162,680	-18.6	-	-	--
宜 蘭 縣	24,665	-2,422	-8.9	38,128	-5,239	-12.1	24,665	-2,422	-8.9	38,128	-5,239	-12.1	-	-	--
新 竹 縣	77,434	-88,708	-53.4	108,623	-144,788	-57.1	77,434	-88,708	-53.4	108,623	-144,788	-57.1	-	-	--
苗 栗 縣	66,513	-7,457	-10.1	77,220	-30,321	-28.2	66,513	-7,457	-10.1	77,220	-30,321	-28.2	-	-	--
彰 化 縣	131,479	51,983	65.4	195,098	62,680	47.3	131,479	51,983	65.4	195,098	62,680	47.3	-	-	--
南 投 縣	24,732	-10,129	-29.1	33,725	-12,447	-27.0	24,732	-10,129	-29.1	33,725	-12,447	-27.0	-	-	--
雲 林 縣	43,331	6,896	18.9	63,985	-18,591	-22.5	43,331	6,896	18.9	63,985	-18,591	-22.5	-	-	--
嘉 義 縣	17,868	-9,672	-35.1	30,033	-16,632	-35.6	17,868	-9,672	-35.1	30,033	-16,632	-35.6	-	-	--
屏 東 縣	50,761	-4,403	-8.0	72,087	-12,365	-14.6	50,761	-4,403	-8.0	72,087	-12,365	-14.6	-	-	--
臺 東 縣	11,241	-224	-2.0	13,992	-9,863	-41.3	11,241	-224	-2.0	13,992	-9,863	-41.3	-	-	--
花 蓮 縣	14,717	-1,876	-11.3	23,571	-5,048	-17.6	14,717	-1,876	-11.3	23,571	-5,048	-17.6	-	-	--
澎 湖 縣	3,589	-2,211	-38.1	8,894	1,482	20.0	3,589	-2,211	-38.1	8,894	1,482	20.0	-	-	--
基 隆 市	18,081	-3,446	-16.0	31,922	-1,865	-5.5	18,081	-3,446	-16.0	31,922	-1,865	-5.5	-	-	--
新 竹 市	62,581	-49,025	-43.9	160,402	-153,474	-48.9	62,581	-49,025	-43.9	160,402	-153,474	-48.9	-	-	--
嘉 義 市	16,744	-7,766	-31.7	31,267	-16,060	-33.9	16,744	-7,766	-31.7	31,267	-16,060	-33.9	-	-	--
金 門 縣	5,215	-7,290	-58.3	9,976	-9,461	-48.7	5,215	-7,290	-58.3	9,976	-9,461	-48.7	-	-	--
連 江 縣	1,713	3,384	--	1,713	3,384	--	1,713	3,384	--	1,713	3,384	--	-	-	--

說明：房地合一課徵所得稅係自105年1月實施。