



財政部新聞稿

114 年 12 月 11 日發布

網際網路 <https://www.mof.gov.tw> 同步發送
下次發布日期：115 年 1 月 13 日下午 4 時

聯絡人：陳巧芸科長
電話：02-2322-7555

114 年 11 月全國賦稅收入初步統計



一、全國賦稅收入

(一) 本月數

11 月實徵淨額 2,929 億元，較上年同月增加 167 億元(+6.1%)。

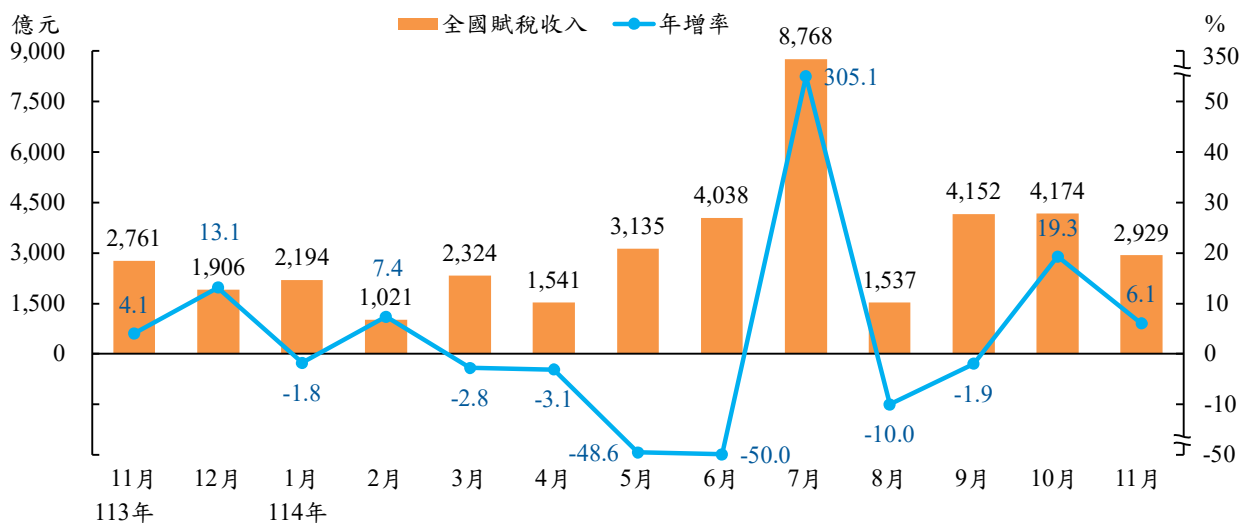
(二) 累計數

累計 1 至 11 月實徵淨額 3 兆 5,813 億元，較上年同期增加 100 億元(+0.3%)。

(三) 達成率

累計 1 至 11 月實徵淨額占累計分配預算數 98.9%，占全年預算數 94.2%，差距尚有 2,206 億元。

圖 1 全國賦稅收入及年增率

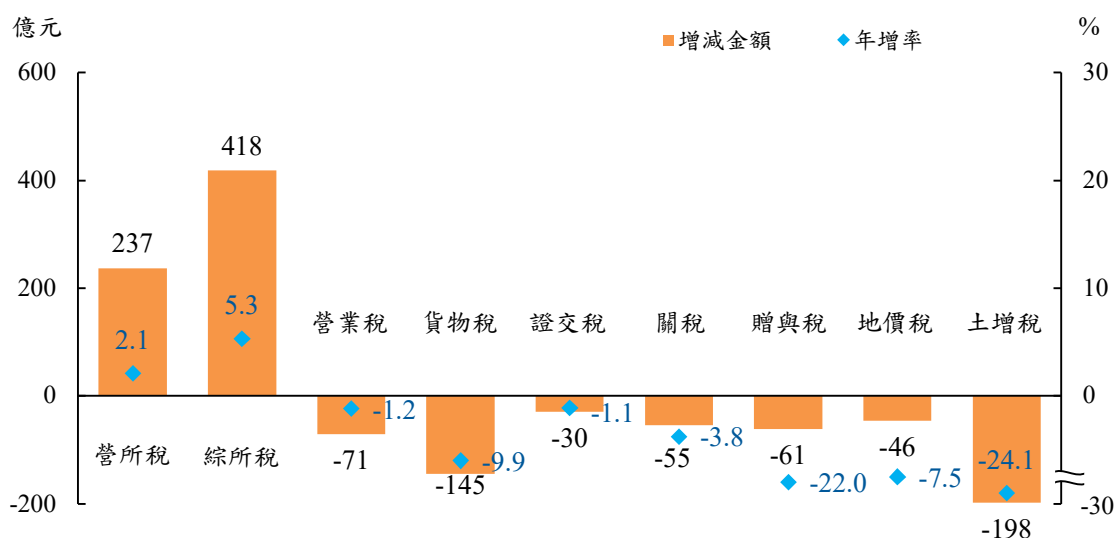


二、主要稅目別變動

- (一) 11 月實徵淨額與上年同月比較，以證券交易稅增加 104 億元、營業稅增加 68 億元及營利事業所得稅增加 64 億元較多。
- (二) 累計 1 至 11 月實徵淨額與上年同期比較，以綜合所得稅增加 418 億元及營利事業所得稅增加 237 億元較多，惟土地增值稅減少 198 億元、貨物稅減少 145 億元。

圖 2 主要稅目別變化

(114 年 1-11 月)



1. 營利事業所得稅

- (1) 11 月實徵淨額 111 億元，較上年同月增加 64 億元(+1.3 倍)，主因去年同月有大額退稅案件。
- (2) 累計 1 至 11 月實徵淨額 1 兆 1,297 億元，較上年同期增加 237 億元(+2.1%)，主因結算申報自繳稅款及暫繳稅款俱增，惟申請延分期稅款亦增，抵銷部分增幅。

2. 綜合所得稅

11 月實徵淨額 314 億元，較上年同月增加 16 億元(+5.3%)，累計 1 至 11 月實徵淨額 8,298 億元，較上年同期增加 418 億元(+5.3%)，均因盈餘分配及薪資所得扣繳稅款增加所致。

3. 營業稅

11 月實徵淨額 1,164 億元，較上年同月增加 68 億元(+6.2%)，主因內需平穩；累計 1 至 11 月實徵淨額 6,045 億元，較上年同期減少 71 億元(-1.2%)，主因出口暢旺，適用外銷零稅率營業人申請退稅增加，惟國內消費穩定，資通及視聽產品、電子零組件、精密儀器等進口稅額增加，抵銷部分減幅。

4.貨物稅

11月實徵淨額117億元，較上年同月減少2億元(-1.8%)，累計1至11月實徵淨額1,313億元，較上年同期減少145億元(-9.9%)，以車輛類減少最多，主因美國對等關稅等變數影響。

5.證券交易稅

(1)11月及累計1至11月上市上櫃股票平均每日成交值為6,573億元、4,808億元，分別較上年同期(4,314億元、4,828億元)增52.4%、減0.4%。

(2)11月證交稅實徵淨額330億元，較上年同月增加104億元(+46.1%)；累計1至11月實徵淨額2,616億元，較上年同期減少30億元(-1.1%)。

6.關稅

11月實徵淨額125億元，較上年同月減少5億元(-3.6%)；累計1至11月實徵淨額1,394億元，較上年同期減少55億元(-3.8%)，主因小客車進口稅額減少。

7.贈與稅

11月實徵淨額15億元，較上年同月減少11億元(-43.2%)，累計1至11月實徵淨額217億元，較上年同期減少61億元(-22.0%)，均因基期偏高所致。

8.地價稅

11月實徵淨額519億元，較上年同月減少46億元(-8.2%)，累計1至11月實徵淨額563億元，較上年同期減少46億元(-7.5%)，主因繳納期限適逢假日，順延至下(12)月1日，部分稅款遞延入帳所致。

9.土地增值稅

11月實徵淨額52億元，較上年同月減少20億元(-27.5%)，累計1至11月實徵淨額624億元，較上年同期減少198億元(-24.1%)，主因房地交易量及大額稅款案件俱呈減少。

(三) 前11月徵起稅目實徵淨額占預算數之比率：

1.實徵淨額占分配預算數

(1)大於100%者有遺產稅(172%)、贈與稅(141%)、印花稅(135%)、期交稅(123%)、娛樂稅(122%)、房屋稅(109%)、證交稅(107%)、地價稅(104%)、牌照稅(101%)及綜所稅(100%)等。

(2)低於100%者有契稅(99.9%)、營業稅(98%)、營所稅(97%)、菸酒稅(97%)、關稅(95%)、特銷稅(86%)、貨物稅(85%)及土增稅(80%)等。

2.實徵淨額已達全年預算數

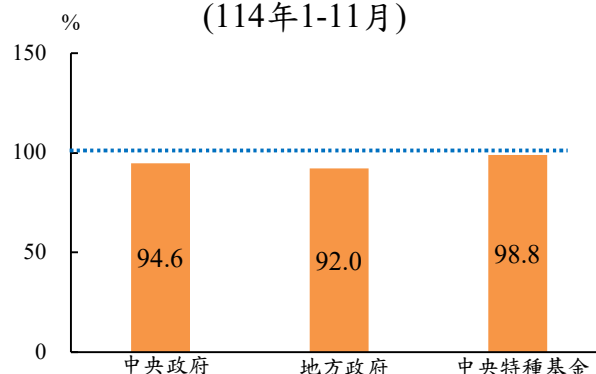
包括遺產稅(160%，前11月實徵數/114年預算數)、贈與稅(131%)、印花稅(128%)、期交稅(116%)、娛樂稅(111%)、房屋稅(109%)及牌照稅(101%)等。

三、各級政府賦稅收入概況

(一)中央政府

累計1至11月中央政府賦稅收入(不含中央統籌分配稅款)實徵淨額2兆6,350億元，較上年同期增加539億元(+2.1%)；距全年預算目標尚有1,495億元。

圖3 各級政府賦稅收入占全年預算數比率
(114年1-11月)



(二)地方政府

累計1至11月地方政府賦稅收入(含中央統籌分配稅款)實徵淨額7,973億元，較上年同期減少34億元(-0.4%)；距全年預算目標尚有693億元。

(三)中央特種基金

累計1至11月撥入中央特種基金之健康福利捐實徵淨額239億元，較上年同期減少3億元(-1.0%)；房地合一課徵所得稅撥入住宅基金157億元，較上年同期增加75億元(+92.2%)；撥入長照基金1,015億元(其中629億元來自房地合一課徵所得稅，239億元來自菸稅，147億元來自遺贈稅)，較上年同期減少144億元(-12.4%)。

四、附表

表1、全國賦稅實徵淨額統計表(初步統計)

表2、全國賦稅實徵淨額統計表(初步統計)－按政府別分

表3、中央政府賦稅實徵淨額統計表(初步統計)

表4、地方賦稅(含中央統籌)實徵淨額統計表(初步統計)

表5、歷年全國各類賦稅實徵淨額統計表

表6、歷年中央政府(不含特別預算)各類賦稅實徵淨額統計表

表7、土地增值稅件數及實徵淨額統計表(初步統計)

表8、房地合一課徵所得稅實徵淨額統計表(初步統計)

表1、全國賦稅實徵淨額統計表(初步統計)

114年11月

單位：新臺幣百萬元；%

稅目別	本月 實徵淨額	較上年同月 增減數	較上年同月 增減率	占本月分配 預算數比率	本年度累計 實徵淨額	較上年同期 增減數	較上年同期 增減率	占累計分配 預算數比率	占本年度 預算數比率	本年度 預算數
總計	292,878	16,737	6.1	113.0	3,581,300	10,048	0.3	98.9	94.2	3,801,939
關稅	12,514	-465	-3.6	94.8	139,358	-5,465	-3.8	94.5	85.8	162,453
所得稅	42,550	7,955	23.0	114.4	1,959,489	65,510	3.5	98.3	95.7	2,047,290
營利事業所得稅	11,109	6,365	134.2	153.7	1,129,730	23,719	2.1	97.1	95.7	1,180,034
綜合所得稅	31,441	1,590	5.3	104.9	829,759	41,791	5.3	100.1	95.7	867,255
遺產及贈與稅	4,817	-1,115	-18.8	150.4	61,249	-4,082	-6.2	159.3	148.3	41,292
遺產稅	3,320	25	0.8	172.8	39,583	2,046	5.4	171.6	159.8	24,774
遺產稅(未指定用途)	2,450	-63	-2.5	159.3	29,079	1,790	6.6	157.6	146.7	19,822
遺產稅(撥入長照基金)	871	88	11.2	226.8	10,503	256	2.5	227.8	212.1	4,952
贈與稅	1,496	-1,140	-43.2	116.8	21,667	-6,127	-22.0	140.9	131.2	16,518
贈與稅(未指定用途)	1,227	-631	-33.9	119.7	17,516	-2,467	-12.3	142.4	132.5	13,216
贈與稅(撥入長照基金)	270	-510	-65.4	105.4	4,151	-3,660	-46.9	135.0	125.7	3,302
貨物稅	11,670	-217	-1.8	79.5	131,261	-14,490	-9.9	84.8	77.5	169,477
證券交易稅	32,998	10,418	46.1	144.9	261,631	-2,972	-1.1	106.6	97.1	269,376
期貨交易稅	1,406	298	26.8	253.0	10,469	-1,391	-11.7	123.2	116.2	9,013
菸酒稅	5,356	-56	-1.0	92.5	59,699	-833	-1.4	96.6	88.3	67,578
菸酒稅(未指定用途)	3,039	-108	-3.4	85.5	35,770	-577	-1.6	94.3	86.2	41,478
菸酒稅(撥入長照基金)	2,317	52	2.3	103.6	23,929	-256	-1.1	100.3	91.7	26,100
特種貨物及勞務稅	319	-211	-39.8	56.5	5,116	-611	-10.7	85.7	78.3	6,534
營業稅	116,430	6,764	6.2	120.0	604,502	-7,071	-1.2	97.9	96.6	625,824
土地稅	57,177	-6,603	-10.4	99.8	118,640	-24,320	-17.0	89.6	65.2	181,905
地價稅	51,945	-4,622	-8.2	103.7	56,253	-4,551	-7.5	104.2	58.7	95,885
土地增值稅	5,232	-1,981	-27.5	72.9	62,387	-19,769	-24.1	79.6	72.5	86,019
房屋稅	210	50	31.6	90.8	100,143	7,771	8.4	109.2	108.9	91,955
使用牌照稅	896	-59	-6.2	107.2	68,592	133	0.2	101.3	100.7	68,112
契稅	1,378	-223	-13.9	97.6	14,336	-3,124	-17.9	99.9	91.4	15,679
印花稅	2,584	152	6.3	135.9	19,334	1,296	7.2	134.5	128.3	15,064
娛樂稅	163	-7	-4.1	109.0	1,998	116	6.2	121.6	111.1	1,798
特別及臨時稅課	91	2	2.5	175.7	1,547	-170	-9.9	94.8	92.3	1,677
健康福利捐	2,317	52	2.3	100.4	23,934	-251	-1.0	97.1	88.9	26,915
房地合一課徵所得稅	4,142	-1,064	-20.4	65.0	87,392	-3,556	-3.9	95.1	87.9	99,454
營利事業	-	-	--	-	39,960	10,817	37.1	153.7	152.1	26,270
個人	4,142	-1,064	-20.4	66.0	47,432	-14,373	-23.3	72.0	64.8	73,184

說明：1. 遺產及贈與稅實物抵繳金額11月份計434百萬元，累計1-11月實物抵繳金額共為2,393百萬元。

2. 銀行業、保險業經營本業營業稅調增3%稅率以外之稅款撥入金融業特別準備金施行至113年底，113年11-12月營業稅於114年1月繳納、2月退稅，累計1-2月為7,835百萬元，仍撥入金融業特別準備金。

表2、全國賦稅實徵淨額統計表(初步統計)－按政府別分

稅目別	114年11月				單位：新臺幣百萬元；%					本年度 預算數
	本 月 實徵淨額	較上年同月 增減數	較上年同月 增減率	占本月分配 預算數比率	本年度累計 實徵淨額	較上年同期 增減數	較上年同期 增減率	占累計分配 預算數比率	占本年度 預算數比率	
總計	292,878	16,737	6.1	113.0	3,581,300	10,048	0.3	98.9	94.2	3,801,939
中央政府	167,670	25,692	18.1	118.5	2,634,971	53,908	2.1	98.3	94.6	2,784,492
地方政府(含中央統籌)	115,705	-1,128	-1.0	108.4	797,323	-3,449	-0.4	99.4	92.0	866,669
撥入中央特種基金	9,503	-7,826	-45.2	87.0	149,005	-40,412	-21.3	107.3	98.8	150,778
金融業營業稅(撥入金融業特別準備金)	-	-6,552	-	--	7,835	-33,300	-81.0	--	--	-
健康福利捐	2,317	52	2.3	100.4	23,934	-251	-1.0	97.1	88.9	26,915
房地合一課徵所得稅(撥入住宅基金)	746	277	59.1	65.0	15,730	7,545	92.2	95.1	87.9	17,902
長照基金	6,440	-1,604	-19.9	86.2	101,505	-14,406	-12.4	103.9	95.8	105,961
遺產稅	871	88	11.2	226.8	10,503	256	2.5	227.8	212.1	4,952
贈與稅	270	-510	-65.4	105.4	4,151	-3,660	-46.9	135.0	125.7	3,302
菸稅	2,317	52	2.3	103.6	23,929	-256	-1.1	100.3	91.7	26,100
房地合一課徵所得稅(撥入長照基金)	2,982	-1,235	-29.3	65.0	62,922	-10,746	-14.6	95.1	87.9	71,607

說明：1. 健康福利捐係依菸害防制法第4、5條徵收。

2. 房地合一課徵所得稅依所得稅法第125-2條規定，扣除由中央統籌分配予地方之餘額後，用於住宅政策與長期照顧服務支出。

3. 銀行業、保險業經營本業營業稅調增3%稅率以外之稅款撥入金融業特別準備金施行至113年底，惟113年11-12月營業稅於114年1月繳納、2月退稅，仍撥入金融業特別準備金。

4. 因最新財政收支劃分法尚未施行，故沿用舊法比例拆計。

表3、中央政府賦稅實徵淨額統計表(初步統計)

114年11月										
單位：新臺幣百萬元；%										
稅目別	本月 實徵淨額	較上年同月 增減數	較上年同月 增減率	占本月分配 預算數比率	本年度累計 實徵淨額	較上年同期 增減數	較上年同期 增減率	占累計分配 預算數比率	占本年度 預算數比率	本年度 預算數
總計	167,670	25,692	18.1	118.5	2,634,971	53,908	2.1	98.3	94.6	2,784,492
關稅	12,514	-465	-3.6	94.8	139,358	-5,465	-3.8	94.5	85.8	162,453
所得稅	34,567	8,117	30.7	124.6	1,684,888	62,159	3.8	98.5	96.1	1,753,052
營利事業所得稅	9,998	5,729	134.2	155.8	980,793	11,612	1.2	95.8	94.5	1,038,388
綜合所得稅	24,569	2,388	10.8	115.2	704,095	50,548	7.7	102.5	98.5	714,664
遺產及贈與稅	1,675	-334	-16.6	140.2	21,598	-362	-1.6	151.2	140.7	15,349
遺產稅	1,107	-26	-2.3	154.5	13,453	867	6.9	157.0	146.1	9,209
贈與稅	568	-308	-35.2	118.8	8,145	-1,229	-13.1	142.6	132.7	6,140
貨物稅	10,503	-195	-1.8	79.5	118,135	-13,041	-9.9	84.8	77.5	152,529
證券交易稅	32,998	10,418	46.1	144.9	261,631	-2,972	-1.1	106.6	97.1	269,376
期貨交易稅	1,406	298	26.8	253.0	10,469	-1,391	-11.7	123.2	116.2	9,013
菸酒稅	2,431	-86	-3.4	85.5	28,616	-461	-1.6	94.3	86.2	33,182
特種貨物及勞務稅	319	-211	-39.8	56.5	5,116	-611	-10.7	85.7	78.3	6,534
營業稅	71,255	8,149	12.9	120.0	365,160	16,052	4.6	96.6	95.3	383,004

說明：1. 遺產及贈與稅實物抵繳金額11月份計115百萬元，累計1-11月實物抵繳金額共為648百萬元。

2. 因最新財政收支劃分法尚未施行，故沿用舊法比例拆計。

表4、地方賦稅(含中央統籌)實徵淨額統計表（初步統計）

114年11月										
單位：新臺幣百萬元；%										
稅目別	本月 實徵淨額				本年度累計 實徵淨額				本年度 預算數	
		較上年同月 增減數	較上年同月 增減率	占本月分配 預算數比率		較上年同期 增減數	較上年同期 增減率	占累計分配 預算數比率		
總計	115,705	-1,128	-1.0	108.4	797,323	-3,449	-0.4	99.4	92.0	866,669
所得稅	4,255	796	23.0	114.4	195,949	6,551	3.5	98.3	95.7	204,729
營利事業所得稅	1,111	637	134.2	153.7	112,973	2,372	2.1	97.1	95.7	118,003
綜合所得稅	3,144	159	5.3	104.9	82,976	4,179	5.3	100.1	95.7	86,726
遺產及贈與稅	2,002	-359	-15.2	146.3	24,997	-316	-1.2	151.7	141.3	17,689
遺產稅	1,343	-37	-2.7	163.6	15,626	923	6.3	158.1	147.2	10,613
贈與稅	659	-322	-32.8	120.5	9,371	-1,238	-11.7	142.2	132.4	7,076
貨物稅	1,167	-22	-1.8	79.5	13,126	-1,449	-9.9	84.8	77.5	16,948
菸酒稅	608	-22	-3.4	85.5	7,154	-115	-1.6	94.3	86.2	8,296
營業稅	45,175	5,167	12.9	120.0	231,507	10,177	4.6	96.6	95.3	242,820
土地稅	57,177	-6,603	-10.4	99.8	118,640	-24,320	-17.0	89.6	65.2	181,905
地價稅	51,945	-4,622	-8.2	103.7	56,253	-4,551	-7.5	104.2	58.7	95,885
土地增值稅	5,232	-1,981	-27.5	72.9	62,387	-19,769	-24.1	79.6	72.5	86,019
房屋稅	210	50	31.6	90.8	100,143	7,771	8.4	109.2	108.9	91,955
使用牌照稅	896	-59	-6.2	107.2	68,592	133	0.2	101.3	100.7	68,112
契稅	1,378	-223	-13.9	97.6	14,336	-3,124	-17.9	99.9	91.4	15,679
印花稅	2,584	152	6.3	135.9	19,334	1,296	7.2	134.5	128.3	15,064
娛樂稅	163	-7	-4.1	109.0	1,998	116	6.2	121.6	111.1	1,798
特別及臨時稅課	91	2	2.5	175.7	1,547	-170	-9.9	94.8	92.3	1,677

說明：因最新財政收支劃分法尚未施行，故沿用舊法比例拆計。

表5、歷年全國各類賦稅實徵淨額統計表(1/4)

1. 金額

單位：億元

年(月)別	總 計	關 稅	所 得 稅			遺產及贈與稅					貨物稅	證 券 交易稅	期 貨 交易稅	特 種 貨物及 勞務稅
			小 計	營利事業 所得稅	綜合 所得稅	小 計	遺產稅	撥入	贈與稅	撥入				
								長照基金		長照基金				
103年	19,761	1,071	8,135	4,026	4,109	254	135	-	120	-	1,729	887	29	54
104年	21,349	1,110	9,367	4,628	4,739	327	184	-	144	-	1,831	820	38	42
105年	22,241	1,150	10,064	5,104	4,960	475	255	-	220	-	1,819	709	37	28
106年	22,512	1,150	9,864	5,033	4,831	511	212	0	299	2	1,785	900	42	23
107年	23,869	1,201	10,771	5,679	5,091	318	214	22	104	13	1,801	1,012	61	25
108年	24,705	1,230	11,488	6,479	5,009	349	243	50	106	16	1,769	912	47	27
109年	23,987	1,214	9,817	4,771	5,047	423	296	75	127	21	1,702	1,506	75	27
110年	28,742	1,333	12,320	7,018	5,302	531	335	83	196	45	1,801	2,754	105	36
111年	32,479	1,425	16,824	10,273	6,551	576	377	102	199	41	1,535	1,756	100	39
112年	34,562	1,525	18,346	10,795	7,551	619	368	92	250	68	1,643	1,973	81	55
113年	37,619	1,609	19,511	11,220	8,291	731	417	113	314	88	1,613	2,881	128	66
11月	2,761	130	346	47	299	59	33	8	26	8	119	226	11	5
12月	1,906	161	571	160	411	78	42	10	36	10	155	235	9	9
114年1-11月累計	35,813	1,394	19,595	11,297	8,298	612	396	105	217	42	1,313	2,616	105	51
1月	2,194	116	509	28	480	34	18	5	16	1	108	165	7	4
2月	1,021	113	635	73	562	47	29	7	18	2	115	187	6	5
3月	2,324	141	424	75	349	56	35	9	21	3	134	219	10	8
4月	1,541	136	426	-67	493	53	31	7	21	3	144	178	11	7
5月	3,135	119	641	217	423	59	36	9	23	5	126	182	8	7
6月	4,038	122	3,061	2,479	582	45	28	5	16	3	109	225	8	4
7月	8,768	115	6,864	3,550	3,314	65	47	16	18	4	111	239	8	3
8月	1,537	128	895	66	829	73	55	16	18	4	123	277	8	3
9月	4,152	154	2,209	1,753	456	59	43	12	17	3	111	312	10	5
10月	4,174	125	3,506	3,012	494	72	39	11	33	11	114	303	12	3
11月	2,929	125	426	111	314	48	33	9	15	3	117	330	14	3
較上年同月 增減數	167	-5	80	64	16	-11	0	1	-11	-5	-2	104	3	-2
累計較上年 同期增減數	100	-55	655	237	418	-41	20	3	-61	-37	-145	-30	-14	-6

表5、歷年全國各類賦稅實徵淨額統計表(2/4)

1. 金額

單位：億元

年(月)別	菸酒稅	菸稅		酒稅	營業稅	地價稅	土 地 增值稅	房屋稅	使 用 牌照稅	契 稅	印花稅	健 康 福利捐	其他	房地合 一課徵 所得稅	營利 事業	個人
		菸稅	撥入 長照基金													
103年	438	194	-	244	3,607	715	1,017	647	593	125	106	329	24	-	-	-
104年	442	195	-	246	3,609	711	1,135	694	617	138	113	331	23	-	-	-
105年	456	203	-	254	3,784	939	834	730	630	114	106	344	23	-	-	-
106年	502	247	57	255	3,850	948	939	767	641	128	111	322	31	26	14	12
107年	696	449	283	247	4,154	919	906	786	648	134	121	282	36	36	8	28
108年	686	442	278	245	4,209	919	1,011	810	656	148	129	277	37	81	21	60
109年	715	469	295	246	4,372	918	1,130	793	663	161	137	294	39	151	32	119
110年	709	480	302	229	4,994	902	1,100	833	670	178	144	302	31	322	77	246
111年	733	472	297	261	5,444	943	930	854	680	155	157	297	29	554	172	382
112年	696	438	275	259	5,723	941	745	893	686	158	170	275	32	617	198	419
113年	663	420	264	243	6,237	990	893	926	687	193	188	264	39	1,007	291	716
11月	54	36	23	18	1,097	566	72	2	10	16	24	23	3	52	-	52
12月	58	36	22	22	122	382	71	2	3	18	8	22	3	98	-	98
114年1-11月累計	597	380	239	217	6,045	563	624	1,001	686	143	193	239	35	874	400	474
1月	50	35	22	14	1,059	11	62	2	8	10	25	22	2	20	-	20
2月	59	36	23	22	-268	2	66	1	8	12	7	23	2	37	-	37
3月	52	34	22	18	1,109	3	69	1	28	15	26	22	6	44	-	44
4月	55	36	22	20	25	2	54	26	382	12	7	22	1	44	-	44
5月	53	29	18	24	1,090	2	54	545	191	13	26	18	3	50	-	50
6月	57	34	22	23	-105	1	57	369	38	14	8	22	4	43	-	43
7月	56	34	21	22	1,125	2	66	41	7	15	27	21	3	58	-	58
8月	52	34	21	18	-125	1	46	7	5	11	8	21	3	50	-	50
9月	53	35	22	18	1,117	1	44	4	3	14	27	22	6	444	400	44
10月	56	36	22	20	-146	18	53	4	7	14	7	22	3	44	-	44
11月	54	37	23	17	1,164	519	52	2	9	14	26	23	3	41	-	41
較上年同月 增減數	-1	1	1	-1	68	-46	-20	1	-1	-2	2	1	-0	-11	-	-11
累計較上年 同期增減數	-8	-4	-3	-4	-71	-46	-198	78	1	-31	13	-3	-1	-36	108	-144

說明：其他包括娛樂稅、特別及臨時稅課與教育捐。

表5、歷年全國各類賦稅實徵淨額統計表(3/4)

2. 年增率

單位：%

年(月)別	總 計	關 稅	所 得 稅			遺產及贈與稅					貨物稅	證 券 交易稅	期 貨 交易稅	特 種 貨物及 勞務稅
			小 計	營利事業 所得稅	綜合 所得稅	小 計	遺產稅	撥入 長照基金	贈與稅	撥入 長照基金				
103年	7.7	10.4	9.4	14.7	4.8	7.2	-4.4	--	24.3	--	6.4	24.3	7.2	1.6
104年	8.0	3.6	15.2	14.9	15.4	28.7	36.5	--	19.9	--	5.9	-7.5	32.2	-22.4
105年	4.2	3.6	7.4	10.3	4.6	45.1	38.9	--	53.2	--	-0.7	-13.6	-2.1	-32.6
106年	1.2	-0.0	-2.0	-1.4	-2.6	7.5	-16.9	--	35.7	--	-1.9	27.0	13.1	-18.0
107年	6.0	4.4	9.2	12.8	5.4	-37.7	0.9	4,418.0	-65.1	696.6	0.9	12.5	45.6	6.8
108年	3.5	2.5	6.7	14.1	-1.6	9.7	13.7	127.5	1.7	18.6	-1.8	-9.9	-23.0	10.6
109年	-2.9	-1.3	-14.5	-26.4	0.7	21.1	22.0	49.8	19.1	29.7	-3.8	65.2	60.5	-3.0
110年	19.8	9.8	25.5	47.1	5.1	25.5	12.9	10.7	54.9	118.8	5.8	82.8	38.8	36.3
111年	13.0	7.0	36.6	46.4	23.6	8.6	12.6	22.7	1.7	-8.9	-14.8	-36.2	-4.5	7.7
112年	6.4	7.0	9.0	5.1	15.3	7.4	-2.2	-10.3	25.4	63.9	7.0	12.4	-19.2	41.5
113年	8.8	5.5	6.4	3.9	9.8	18.2	13.2	22.8	25.6	30.3	-1.8	46.0	58.7	20.3
11月	4.1	-1.3	3.6	-29.2	11.9	-8.7	-24.9	-43.0	24.9	21.9	-10.9	27.2	54.0	114.1
12月	13.1	19.4	18.2	11.7	21.0	22.9	19.9	28.6	26.6	23.4	-0.5	18.6	40.0	4.5
114年1-11月累計	0.3	-3.8	3.5	2.1	5.3	-6.2	5.4	2.5	-22.0	-46.9	-9.9	-1.1	-11.7	-10.7
1月	-1.8	-10.7	11.4	-27.3	15.0	-44.2	-56.6	-68.3	-16.9	-31.5	-12.2	-13.7	-4.3	-13.6
2月	7.4	11.1	26.9	18.8	28.0	22.6	15.5	-7.9	36.1	68.3	-8.2	32.2	41.4	-8.3
3月	-2.8	8.6	-14.7	-17.3	-14.1	10.3	9.3	9.3	12.1	-3.2	-5.5	-24.6	-3.9	38.4
4月	-3.1	7.3	-2.6	--	13.5	-4.7	8.1	15.6	-18.7	-53.3	9.4	-31.0	-2.8	32.9
5月	-48.6	-15.9	-81.1	-92.0	-36.3	2.0	-10.6	-24.7	31.1	39.5	-20.7	-34.0	-21.4	-3.9
6月	-50.0	-2.1	-56.4	-30.6	-83.1	-10.8	-22.9	-56.5	22.4	-0.4	-24.0	-18.2	-32.7	-32.0
7月	305.1	-16.2	3,551.5	3,309.1	3,852.4	52.2	72.9	188.7	15.8	26.2	-24.4	-24.1	-43.0	-50.7
8月	-10.0	-18.6	0.4	-39.5	5.9	-30.5	59.5	93.8	-75.0	-87.5	-8.5	8.1	-44.4	-31.1
9月	-1.9	11.7	-5.5	-7.5	3.2	-22.4	7.9	-2.9	-54.5	-75.6	-0.9	52.6	-8.5	22.4
10月	19.3	-5.7	21.8	24.9	5.8	31.4	10.9	17.5	67.9	125.5	-5.4	41.9	24.9	-23.5
11月 p	6.1	-3.6	23.0	134.2	5.3	-18.8	0.8	11.2	-43.2	-65.4	-1.8	46.1	26.8	-39.8

表5、歷年全國各類賦稅實徵淨額統計表(4/4)

2. 年增率

單位：%

年(月)別					營業稅	地價稅	土 地 增值稅	房屋稅	使 用 牌照稅	契 稅	印花稅	健 康 福利捐	其他	房地合 一課徵 所得稅	營利 事業	個人
	菸酒稅	菸稅	撥入 長照基金	酒稅												
103年	-2.1	-6.2	--	1.3	10.0	1.0	-1.5	2.6	2.7	-7.6	2.6	-6.2	47.9	--	--	--
104年	0.8	0.6	--	0.9	0.1	-0.5	11.6	7.3	4.0	10.3	6.0	0.6	-4.6	--	--	--
105年	3.3	3.8	--	2.9	4.8	32.0	-26.5	5.1	2.2	-17.7	-5.7	3.8	0.5	--	--	--
106年	10.1	21.9	--	0.7	1.8	0.9	12.6	5.2	1.7	12.4	4.3	-6.4	35.1	--	--	--
107年	38.6	81.6	393.5	-3.2	7.9	-3.1	-3.5	2.4	1.2	4.5	9.4	-12.4	13.8	41.4	-39.1	134.4
108年	-1.4	-1.6	-1.6	-0.9	1.3	0.0	11.7	3.0	1.2	10.5	5.8	-1.7	4.2	123.3	145.1	116.7
109年	4.1	6.1	6.1	0.4	3.9	-0.2	11.7	-2.0	1.0	9.3	6.8	6.2	5.5	86.6	56.5	96.9
110年	-0.9	2.4	2.4	-7.0	14.2	-1.6	-2.6	5.0	1.1	10.1	5.1	2.5	-19.6	113.1	138.2	106.3
111年	3.5	-1.6	-1.6	14.1	9.0	4.5	-15.4	2.5	1.5	-12.9	9.0	-1.6	-7.1	71.8	124.1	55.5
112年	-5.0	-7.3	-7.3	-0.9	5.1	-0.3	-19.9	4.6	0.9	2.1	8.3	-7.3	9.9	11.5	15.2	9.8
113年	-4.7	-4.0	-4.0	-6.0	9.0	5.3	19.8	3.7	0.1	21.9	10.5	-4.0	20.7	63.2	47.2	70.7
11月	-8.4	-5.0	-5.0	-14.5	3.2	4.5	16.2	-50.7	5.5	-4.2	7.9	-4.9	13.7	24.1	--	24.1
12月	-13.2	-23.7	-23.7	11.0	35.5	9.4	5.3	-53.4	17.4	15.9	4.6	-23.7	19.4	37.3	--	37.3
114年1-11月累計	-1.4	-1.1	-1.1	-1.9	-1.2	-7.5	-24.1	8.4	0.2	-17.9	7.2	-1.0	-1.5	-3.9	37.1	-23.3
1月	-25.8	-30.0	-30.0	-13.3	4.5	33.3	-25.4	-51.3	-17.8	-37.8	5.5	-30.0	-27.8	-33.3	--	-33.3
2月	20.1	15.8	15.8	27.8	--	44.9	19.6	-47.9	8.6	20.4	40.1	15.8	-9.3	-7.2	--	-7.2
3月	15.0	35.7	35.7	-11.2	5.7	40.1	-11.1	-59.0	13.4	-8.8	15.2	36.1	0.2	2.7	--	2.7
4月	5.0	3.5	3.5	7.9	--	-1.5	-28.3	-12.3	0.4	-27.1	3.5	3.4	-69.0	-16.3	--	-16.3
5月	-0.5	-9.8	-9.8	13.8	-1.1	-29.7	-35.1	-2.0	-1.3	-29.1	7.9	-9.8	11.8	-20.1	--	-20.1
6月	0.4	4.5	4.5	-5.2	--	4.8	-18.5	25.9	-0.4	-9.8	6.7	4.5	23.1	-35.3	--	-35.3
7月	0.4	-2.6	-2.6	5.2	4.4	31.7	-18.2	66.8	1.6	-12.5	3.5	-2.6	14.5	-20.3	--	-20.3
8月	-3.0	2.5	2.5	-11.9	--	-0.1	-42.7	18.4	2.7	-36.6	-19.9	2.5	12.0	-30.5	--	-30.5
9月	-13.8	-9.7	-9.7	-20.8	-1.6	-19.2	-40.0	32.9	-7.0	-18.8	9.1	-9.7	4.2	25.0	37.1	-30.3
10月	0.3	1.5	1.5	-1.7	--	-13.9	-24.4	125.6	13.9	-4.0	12.4	1.4	23.5	-32.6	--	-32.6
11月	-1.0	2.3	2.3	-7.7	6.2	-8.2	-27.5	31.6	-6.2	-13.9	6.3	2.3	-1.9	-20.4	--	-20.4

表6、歷年中央政府(不含特別預算)各類賦稅實徵淨額統計表(1/2)

1. 金額

單位：億元

年(月)別	總 計	關 稅	所 得 稅			遺產及贈與稅			貨物稅	證 券 交易稅	期 貨 交易稅	菸酒稅	特 種 貨物及 勞務稅	營業稅
			小 計	營利事業 所得稅	綜合 所得稅	小 計	遺產稅	贈與稅						
103年	13,434	1,071	7,321	3,624	3,698	114	61	53	1,556	887	29	350	54	2,051
104年	14,651	1,110	8,431	4,165	4,266	154	87	67	1,648	820	38	353	42	2,055
105年	15,338	1,150	9,016	4,552	4,464	226	121	104	1,637	709	37	365	28	2,171
106年	15,229	1,150	8,697	4,360	4,337	240	99	141	1,606	900	42	356	23	2,215
107年	16,392	1,201	9,618	5,061	4,557	131	89	42	1,621	1,012	61	331	25	2,393
108年	16,861	1,230	10,178	5,725	4,454	132	90	42	1,592	912	47	327	27	2,416
109年	16,054	1,214	8,699	4,264	4,435	152	104	48	1,532	1,506	75	336	27	2,513
110年	20,038	1,333	10,798	6,248	4,551	183	112	70	1,621	2,754	105	325	36	2,884
111年	23,040	1,425	14,643	9,091	5,552	200	128	72	1,382	1,756	100	349	39	3,146
112年	24,883	1,525	15,955	9,537	6,418	213	128	85	1,478	1,973	81	337	55	3,265
113年	26,898	1,609	16,653	9,836	6,818	246	140	106	1,451	2,881	128	319	66	3,544
11月	1,420	130	264	43	222	20	11	9	107	226	11	25	5	631
12月	1,087	161	426	144	282	26	14	12	140	235	9	28	9	52
114年1-11月 累計	26,350	1,394	16,849	9,808	7,041	216	135	81	1,181	2,616	105	286	51	3,652
1月	1,473	116	439	25	414	13	6	7	97	165	7	22	4	608
2月	827	113	538	66	472	18	10	7	103	187	6	29	5	-172
3月	1,565	141	342	67	275	21	12	9	121	219	10	24	8	679
4月	867	136	344	-60	404	19	11	8	130	178	11	26	7	15
5月	1,677	119	532	196	337	21	12	9	113	182	8	28	7	667
6月	3,154	122	2,716	2,231	485	17	11	6	98	225	8	28	4	-65
7月	7,328	115	6,125	3,195	2,930	21	15	7	100	239	8	28	3	689
8月	1,261	128	761	59	702	25	18	7	111	277	8	24	3	-76
9月	2,898	154	1,588	1,218	370	21	14	6	100	312	10	25	5	684
10月	3,623	125	3,116	2,710	406	24	13	10	103	303	12	27	3	-89
11月 p	1,677	125	346	100	246	17	11	6	105	330	14	24	3	713
較上年同月 增減數	257	-5	81	57	24	-3	-0	-3	-2	104	3	-1	-2	81
累計較上年 同期增減數	539	-55	622	116	505	-4	9	-12	-130	-30	-14	-5	-6	161

表6、歷年中央政府(不含特別預算)各類賦稅實徵淨額統計表(2/2)

2. 年增率

單位：%

年(月)別	總 計	關 稅	所 得 稅			遺產及贈與稅			貨物稅	證 券 交易稅	期 貨 交易稅	菸酒稅	特 種 貨物及 勞務稅	營業稅
			小 計	營利事業 所得稅	綜合 所得稅	小 計	遺產稅	贈與稅						
103年	10.3	10.4	9.4	14.7	4.8	8.5	-2.9	25.3	6.4	24.3	7.2	-2.1	--	10.6
104年	9.1	3.6	15.2	14.9	15.4	35.2	42.6	26.7	5.9	-7.5	32.2	0.8	-22.4	0.2
105年	4.7	3.6	6.9	9.3	4.6	46.6	40.1	54.8	-0.7	-13.6	-2.1	3.3	-32.6	5.6
106年	-0.7	-0.0	-3.5	-4.2	-2.8	6.1	-18.4	34.6	-1.9	27.0	13.1	-2.4	-18.0	2.0
107年	7.6	4.4	10.6	16.1	5.1	-45.2	-10.3	-69.9	0.9	12.5	45.6	-7.1	6.8	8.0
108年	2.9	2.5	5.8	13.1	-2.3	0.2	1.0	-1.4	-1.8	-9.9	-23.0	-1.2	10.6	0.9
109年	-4.8	-1.3	-14.5	-25.5	-0.4	15.5	15.3	15.9	-3.8	65.2	60.5	2.7	-3.0	4.0
110年	24.8	9.8	24.1	46.5	2.6	20.2	8.5	45.1	5.8	82.8	38.8	-3.1	36.3	14.8
111年	15.0	7.0	35.6	45.5	22.0	9.6	13.6	3.2	-14.8	-36.2	-4.5	7.3	7.7	9.1
112年	8.0	7.0	9.0	4.9	15.6	6.4	0.5	16.9	7.0	12.4	-19.2	-3.5	41.5	3.8
113年	8.1	5.5	4.4	3.1	6.2	15.5	9.5	24.7	-1.8	46.0	58.7	-5.2	20.3	8.5
11月	4.0	-1.3	0.7	-29.2	9.6	-2.0	-16.8	27.0	-10.9	27.2	54.0	-10.7	114.1	2.7
12月	14.9	19.4	14.9	11.7	16.7	20.1	16.9	24.3	-0.5	18.6	40.0	-5.0	4.5	49.8
114年1-11月累計	2.1	-3.8	3.8	1.2	7.7	-1.6	6.9	-13.1	-9.9	-1.1	-11.7	-1.6	-10.7	4.6
1月	0.7	-10.7	14.6	-27.3	18.9	-37.5	-51.6	-13.9	-12.2	-13.7	-4.3	-22.1	-13.6	4.0
2月	11.1	11.1	29.8	18.8	31.5	27.0	23.6	32.2	-8.2	32.2	41.4	23.0	-8.3	--
3月	-3.4	8.6	-16.3	-17.3	-16.1	12.9	11.2	15.3	-5.5	-24.6	-3.9	3.8	38.4	12.3
4月	-3.4	7.3	-0.7	--	17.6	-2.0	3.3	-8.0	9.4	-31.0	-2.8	6.1	32.9	--
5月	-60.6	-15.9	-82.2	-92.0	-38.0	9.4	-3.3	35.4	-20.7	-34.0	-21.4	5.2	-3.9	4.8
6月	-53.7	-2.1	-56.6	-30.6	-84.0	0.9	-9.7	26.1	-24.0	-18.2	-32.7	-1.9	-32.0	--
7月	440.6	-16.2	5,823.1	3,309.1	30,119.1	34.3	46.6	13.3	-24.4	-24.1	-43.0	2.3	-50.7	14.0
8月	-4.4	-18.6	3.1	-39.5	9.6	-21.5	52.2	-66.8	-8.5	8.1	-44.4	-6.5	-31.1	--
9月	-1.7	11.7	-11.0	-15.6	8.9	-13.7	13.4	-45.0	-0.9	52.6	-8.5	-16.4	22.4	4.7
10月	21.7	-5.7	23.0	24.9	12.0	23.5	8.3	49.9	-5.4	41.9	24.9	-0.5	-23.5	--
11月	p 18.1	-3.6	30.7	134.2	10.8	-16.6	-2.3	-35.2	-1.8	46.1	26.8	-3.4	-39.8	12.9

表7、土地增值稅件數及實徵淨額統計表(初步統計)

114年11月

單位：件；千元

地區別	件 數						金 額					
	本 月 數			本 年 累 計 數			本 月 數			本 年 累 計 數		
	較上年同月			較上年同期			較上年同月			較上年同期		
	增減值	增減率		增減值	增減率		增減值	增減率		增減值	增減率	
總 計	36,927	-7,853	-17.5	468,411	-83,235	-15.1	5,232,371	-1,981,019	-27.5	62,386,962	-19,769,141	-24.1
新 北 市	6,273	-1,614	-20.5	76,245	-29,850	-28.1	1,159,417	37,016	3.3	13,270,183	-5,369,627	-28.8
臺 北 市	3,808	723	23.4	45,860	-4,501	-8.9	1,082,241	112,758	11.6	11,889,803	-3,024,271	-20.3
桃 園 市	4,210	-1,353	-24.3	68,024	852	1.3	601,519	-381,458	-38.8	8,167,852	-1,723,790	-17.4
臺 中 市	3,437	-1,059	-23.6	45,499	-9,806	-17.7	888,480	-865,954	-49.4	9,621,436	-2,137,988	-18.2
臺 南 市	3,521	-146	-4.0	42,452	-14,226	-25.1	308,118	-64,689	-17.4	3,977,278	-1,104,353	-21.7
高 雄 市	4,466	-3,805	-46.0	62,294	-5,493	-8.1	450,990	-239,869	-34.7	4,994,452	-1,896,545	-27.5
宜 蘭 縣	807	-439	-35.2	11,168	-399	-3.4	93,499	-136,223	-59.3	1,191,021	-672,242	-36.1
新 竹 縣	1,600	456	39.9	15,109	-4,065	-21.2	165,481	-27,893	-14.4	1,818,119	-1,029,234	-36.1
苗 栗 縣	1,358	25	1.9	13,943	-3,138	-18.4	52,875	-59,126	-52.8	1,112,762	-220,386	-16.5
彰 化 縣	1,469	-104	-6.6	18,084	-2,088	-10.4	78,326	-57,397	-42.3	1,282,126	-378,688	-22.8
南 投 縣	352	-150	-29.9	4,840	-2,279	-32.0	23,138	-16,156	-41.1	390,114	-201,261	-34.0
雲 林 縣	994	89	9.8	11,144	606	5.8	34,574	-69,864	-66.9	622,483	-195,164	-23.9
嘉 義 縣	735	12	1.7	8,060	-689	-7.9	38,203	4,864	14.6	439,711	-138,544	-24.0
屏 東 縣	926	-586	-38.8	14,631	-1,445	-9.0	53,851	-49,419	-47.9	832,274	-295,779	-26.2
臺 東 縣	345	52	17.7	3,192	-474	-12.9	23,231	3,525	17.9	158,545	-123,354	-43.8
花 蓮 縣	243	-44	-15.3	3,132	-570	-15.4	16,043	-23,383	-59.3	401,329	-82,460	-17.0
澎 湖 縣	126	-93	-42.5	1,778	-665	-27.2	7,166	-14,510	-66.9	153,513	-41,366	-21.2
基 隆 市	820	-298	-26.7	8,105	-2,541	-23.9	54,173	-64,973	-54.5	485,620	-327,855	-40.3
新 竹 市	984	388	65.1	9,316	-2,499	-21.2	63,868	-69,987	-52.3	1,025,972	-664,648	-39.3
嘉 義 市	194	-55	-22.1	3,932	-224	-5.4	19,357	-3,667	-15.9	319,668	-171,286	-34.9
金 門 縣	177	75	73.5	1,312	140	11.9	16,826	4,594	37.6	227,422	28,747	14.5
連 江 縣	82	73	811.1	291	119	69.2	995	792	390.1	5,279	953	22.0

說明：1. 本表僅指應稅案件，不包括無應納稅額者。

2. 不動產移轉案件可能因橫跨不同地號，或前次移轉時點不同，須分別依其公告現值核算土增稅，致件數有虛增現象，此種情形於建商購地、建屋完成後出售，頗為常見，引用件數資料時請留意。

表8、房地合一課徵所得稅實徵淨額統計表(初步統計)

114年11月

單位：千元；%

地區別	合 計						個 人						營 利 事 業		
	本 月 數			本年累計數			本 月 數			本年累計數			本年累計數		
	較上年同月			較上年同期			較上年同月			較上年同期			較上年同期		
	增減值	增減率		增減值	增減率		增減值	增減率		增減值	增減率		增減值	增減率	
總 計	4,142,035	-1,063,856	-20.4	87,391,523	-3,556,121	-3.9	4,142,035	-1,063,856	-20.4	47,431,603	-14,372,931	-23.3	39,959,920	10,816,810	37.1
新 北 市	1,334,586	349,394	35.5	18,925,885	4,133,823	27.9	1,334,586	349,394	35.5	13,066,690	1,788,251	15.9	5,859,195	2,345,572	66.8
臺 北 市	471,758	-17,878	-3.7	16,848,107	901,743	5.7	471,758	-17,878	-3.7	5,022,079	-1,755,825	-25.9	11,826,028	2,657,568	29.0
桃 園 市	296,747	-484,862	-62.0	8,714,724	-1,614,764	-15.6	296,747	-484,862	-62.0	5,409,245	-2,237,200	-29.3	3,305,479	622,436	23.2
臺 中 市	738,375	-250,900	-25.4	14,178,608	-2,473,774	-14.9	738,375	-250,900	-25.4	8,156,743	-3,504,126	-30.1	6,021,865	1,030,352	20.6
臺 南 市	247,868	-8,547	-3.3	4,274,790	-780,408	-15.4	247,868	-8,547	-3.3	2,659,581	-1,060,881	-28.5	1,615,209	280,473	21.0
高 雄 市	603,827	-89,143	-12.9	11,885,503	-758,693	-6.0	603,827	-89,143	-12.9	6,214,466	-2,810,800	-31.1	5,671,037	2,052,107	56.7
宜 蘭 縣	44,248	582	1.3	592,398	-40,502	-6.4	44,248	582	1.3	333,389	-119,173	-26.3	259,009	78,671	43.6
新 竹 縣	76,120	-116,749	-60.5	2,227,891	-931,818	-29.5	76,120	-116,749	-60.5	1,047,484	-1,405,956	-57.3	1,180,407	474,138	67.1
苗 栗 縣	37,551	-43,955	-53.9	877,821	-330,736	-27.4	37,551	-43,955	-53.9	525,157	-444,641	-45.8	352,664	113,905	47.7
彰 化 縣	77,651	-7,404	-8.7	2,268,158	165,764	7.9	77,651	-7,404	-8.7	1,040,128	-294,671	-22.1	1,228,030	460,435	60.0
南 投 縣	17,591	-32,275	-64.7	524,964	-79,773	-13.2	17,591	-32,275	-64.7	380,209	-98,989	-20.7	144,755	19,216	15.3
雲 林 縣	30,166	-37,887	-55.7	925,341	-308,616	-25.0	30,166	-37,887	-55.7	502,890	-362,256	-41.9	422,451	53,640	14.5
嘉 義 縣	14,273	-21,691	-60.3	511,597	19,707	4.0	14,273	-21,691	-60.3	313,760	-98,132	-23.8	197,837	117,839	147.3
屏 東 縣	27,373	-63,135	-69.8	820,804	-364,591	-30.8	27,373	-63,135	-69.8	525,262	-454,883	-46.4	295,542	90,292	44.0
臺 東 縣	7,171	-2,379	-24.9	176,631	-69,813	-28.3	7,171	-2,379	-24.9	112,053	-57,339	-33.8	64,578	-12,474	-16.2
花 蓮 縣	8,196	-14,476	-63.8	318,064	-14,019	-4.2	8,196	-14,476	-63.8	189,724	-50,681	-21.1	128,340	36,662	40.0
澎 湖 縣	3,648	-9,458	-72.2	83,056	-38,768	-31.8	3,648	-9,458	-72.2	56,984	-58,943	-50.8	26,072	20,175	342.1
基 隆 市	18,444	-10,203	-35.6	280,170	-62,296	-18.2	18,444	-10,203	-35.6	272,751	-57,395	-17.4	7,419	-4,901	-39.8
新 竹 市	49,085	-182,946	-78.8	2,179,456	-810,800	-27.1	49,085	-182,946	-78.8	1,164,154	-1,155,397	-49.8	1,015,302	344,597	51.4
嘉 義 市	23,824	-16,840	-41.4	643,458	-30,366	-4.5	23,824	-16,840	-41.4	324,998	-75,997	-19.0	318,460	45,631	16.7
金 門 縣	12,423	-3,906	-23.9	122,331	-73,385	-37.5	12,423	-3,906	-23.9	104,207	-61,740	-37.2	18,124	-11,645	-39.1
連 江 縣	1,110	802	260.4	11,766	5,964	102.8	1,110	802	260.4	9,649	3,843	66.2	2,117	2,121	--

說明：房地合一課徵所得稅係自105年1月實施。