



財政部新聞稿

115 年 1 月 13 日發布

網際網路 <https://www.mof.gov.tw> 同步發送
下次發布日期：115 年 2 月 11 日下午 4 時

聯絡人：陳巧芸科長
電話：02-2322-7555

114 年 12 月全國賦稅收入初步統計



一、全國賦稅收入

(一) 本月數

12 月實徵淨額 1,702 億元，較上年同月減少 204 億元(-10.7%)。

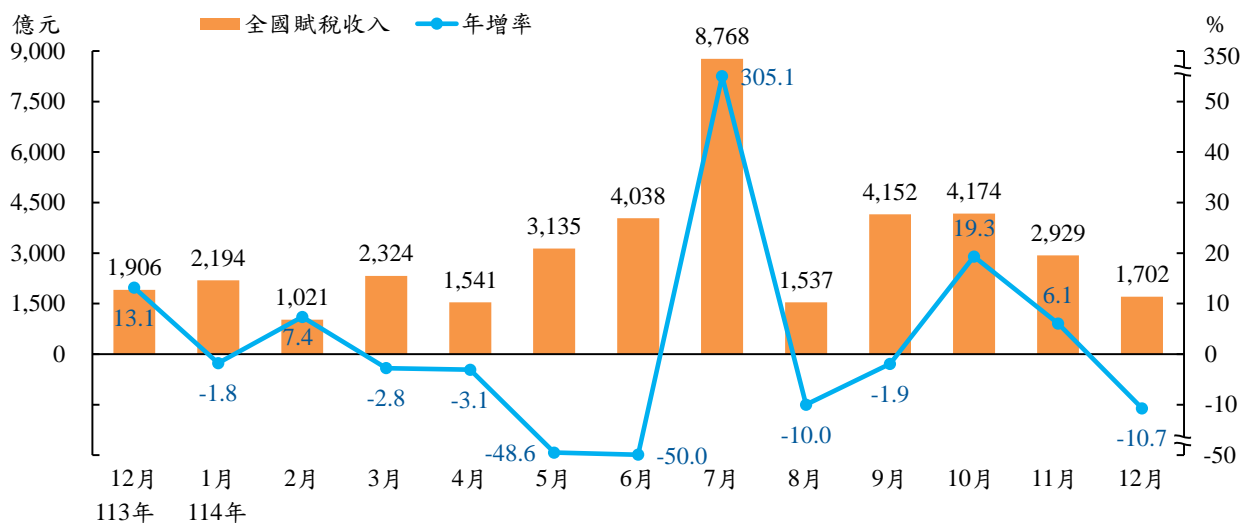
(二) 累計數

114 年實徵淨額 3 兆 7,515 億元，較上年減少 104 億元(-0.3%)。

(三) 達成率

114 年實徵淨額占全年預算數 98.7%，亦即較預算數短少 505 億元，初步統計數尚未加計將於 115 年 1/1-1/15 整理期間入帳之稅款，主要為營所稅、綜所稅、營業稅、貨物稅等。

圖 1 全國賦稅收入及年增率



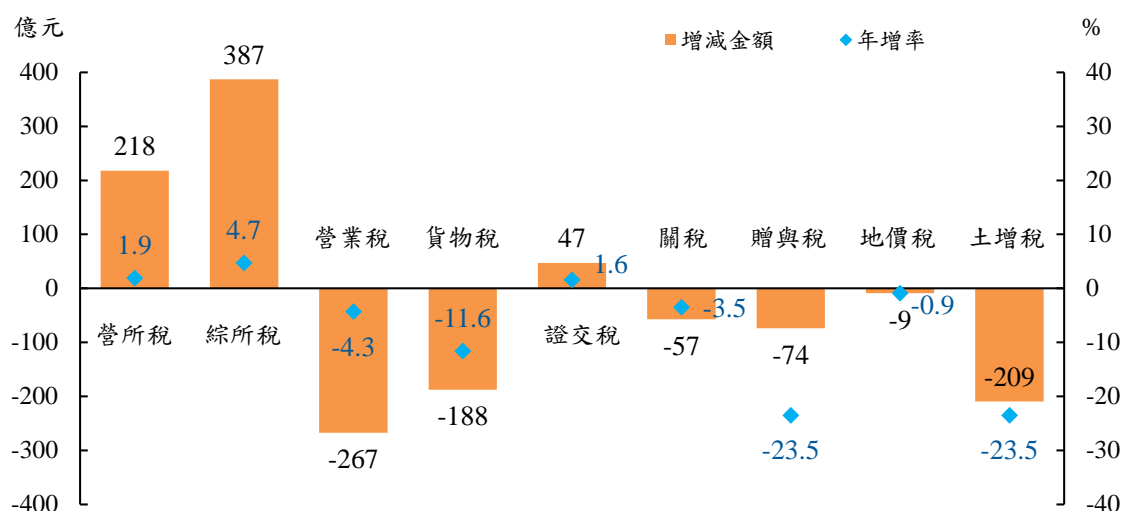
二、主要稅目別變動

(一) 12 月實徵淨額與上年同月比較，以營業稅減少 197 億元、貨物稅減少 43 億元及綜合所得稅減少 31 億元較多。

(二) 114 年實徵淨額與上年比較，以營業稅減少 267 億元、土地增值稅減少 209 億元及貨物稅減少 188 億元較多，惟綜合所得稅增加 387 億元及營利事業所得稅增加 218 億元。

圖 2 主要稅目別變化

(114 年)



1. 營利事業所得稅

12 月實徵淨額 141 億元，較上年同月減少 19 億元(-12.0%)，主因尚未加計整理期間稅款，以及 113 年 12 月補徵稅款較多；114 年實徵淨額 1 兆 1,438 億元，較上年增加 218 億元(+1.9%)，主因結算申報自繳稅款及暫繳稅款俱增，惟申請延分期亦增，抵銷部分增幅。

2. 綜合所得稅

12 月實徵淨額 381 億元，較上年同月減少 31 億元(-7.4%)，主因尚未加計整理期間稅款，以及房市降溫，房地合一課徵所得稅減少所致；114 年實徵淨額 8,678 億元，較上年增加 387 億元(+4.7%)，主因盈餘分配及薪資所得扣繳稅款增加。

3. 營業稅

(1) 12 月因進口稅額減少及適用外銷零稅率營業人申請退稅增加，以及尚未加計整理期間稅款，營業稅實徵淨額較上年同月減少 197 億元，由 122 億元轉為負 75 億元。

(2) 114 年實徵淨額 5,970 億元，較上年減少 267 億元(-4.3%)，主因出口暢旺，適用外銷零稅率營業人申請退稅增加，惟國內消費穩定，抵銷部分減幅。

4.貨物稅

12月實徵淨額112億元，較上年同月減少43億元(-27.6%)，主因尚未加計整理期間稅款，以及車輛類貨物稅減少29億元；114年實徵淨額1,425億元，較上年減少188億元(-11.6%)，以車輛類減少最多，主因美國對等關稅等變數影響。

5.證券交易稅

(1)12月及全年上市上櫃股票平均每日成交值為5,763億元、4,894億元，分別較上年同期(4,237億元、4,774億元)增36.0%、2.5%。

(2)12月證交稅實徵淨額311億元，較上年同月增加77億元(+32.7%)；114年實徵淨額2,928億元，較上年增加47億元(+1.6%)。

6.關稅

12月實徵淨額158億元，較上年同月減少2億元(-1.5%)；114年實徵淨額1,552億元，較上年減少57億元(-3.5%)，主因小客車進口稅額減少。

7.贈與稅

12月實徵淨額23億元，較上年同月減少13億元(-35.0%)，114年實徵淨額240億元，較上年減少74億元(-23.5%)，均因基期偏高所致。

8.地價稅

12月實徵淨額419億元，較上年同月增加37億元(+9.6%)，主因繳納期限適逢假日順延至12月1日，部分稅款隨之遞延入帳所致；114年實徵淨額981億元，較上年減少9億元(-0.9%)。

9.土地增值稅

12月實徵淨額59億元，較上年同月減少12億元(-16.6%)，114年實徵淨額683億元，較上年減少209億元(-23.5%)，主因房地交易量及大額稅款案件俱呈減少。

(三) 114年實徵淨額占全年預算數之比率：

- 1.達成預算目標者依序為遺產稅177%(預算達成率)、贈與稅145%、印花稅135%、期交稅128%、娛樂稅125%、房屋稅109%、證交稅109%、地價稅102%、契稅102%、牌照稅101%及綜所稅100%。高出預算數金額較多為證交稅234億元、遺產稅191億元、房屋稅85億元、贈與稅75億元。
- 2.未達預算目標者有土增稅79%、貨物稅84%、特銷稅84%、營業稅95%、關稅96%、菸酒稅96%及營所稅97%，與預算數差距金額較大者依序為：營所稅362億元、營業稅288億元、貨物稅270億元及土增稅177億元。

三、各級政府賦稅收入概況

(一)中央政府

114 年中央政府賦稅收入(不含中央統籌分配稅款)實徵淨額 2 兆 7,362 億元，較上年增加 465 億元(+1.7%)；占全年預算數 98.3%，短少 483 億元。

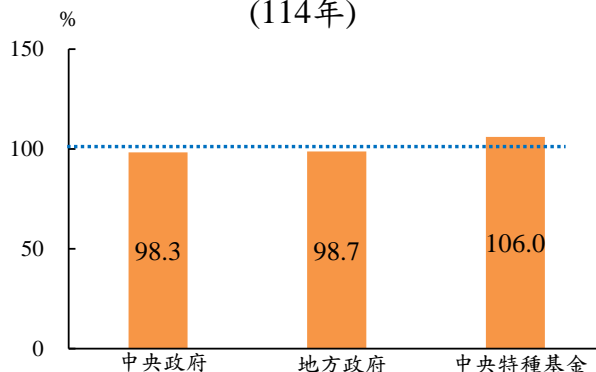
(二)地方政府

114 年地方政府賦稅收入(含中央統籌分配稅款)實徵淨額 8,554 億元，較上年減少 84 億元(-1.0%)；占全年預算數 98.7%，短少 112 億元。

(三)中央特種基金

114 年撥入中央特種基金之健康福利捐實徵淨額 263 億元，較上年減少 1 億元(-0.4%)；房地合一課徵所得稅撥入住宅基金 166 億元，較上年增加 76 億元(+83.4%)；撥入長照基金 1,090 億元(其中 665 億元來自房地合一課徵所得稅，263 億元來自菸稅，162 億元來自遺贈稅)，較上年減少 191 億元(-14.9%)。

圖3 各級政府賦稅收入占全年預算數比率
(114年)



四、附表

表 1、全國賦稅實徵淨額統計表(初步統計)

表 2、全國賦稅實徵淨額統計表(初步統計)－按政府別分

表 3、中央政府賦稅實徵淨額統計表(初步統計)

表 4、地方賦稅(含中央統籌)實徵淨額統計表(初步統計)

表 5、歷年全國各類賦稅實徵淨額統計表

表 6、歷年中央政府(不含特別預算)各類賦稅實徵淨額統計表

表 7、土地增值稅件數及實徵淨額統計表(初步統計)

表 8、房地合一課徵所得稅實徵淨額統計表(初步統計)

表1、全國賦稅實徵淨額統計表(初步統計)

114年12月

單位：新臺幣百萬元；%

稅目別	本月 實徵淨額	較上年同月 增減數	較上年同月 增減率	本年度 實徵淨額	較上年 增減數	較上年 增減率	較預算數 增減	占預算數 比率	本年度 預算數
總計	170,181	-20,449	-10.7	3,751,480	-10,401	-0.3	-50,459	98.7	3,801,939
關稅	15,841	-240	-1.5	155,199	-5,705	-3.5	-7,254	95.5	162,453
所得稅	52,130	-4,972	-8.7	2,011,620	60,538	3.1	-35,670	98.3	2,047,290
營利事業所得稅	14,067	-1,912	-12.0	1,143,797	21,806	1.9	-36,237	96.9	1,180,034
綜合所得稅	38,063	-3,060	-7.4	867,823	38,732	4.7	568	100.1	867,255
遺產及贈與稅	6,664	-1,096	-14.1	67,913	-5,177	-7.1	26,621	164.5	41,292
遺產稅	4,322	166	4.0	43,905	2,212	5.3	19,131	177.2	24,774
遺產稅(未指定用途)	3,188	58	1.8	32,267	1,848	6.1	12,445	162.8	19,822
遺產稅(撥入長照基金)	1,135	108	10.5	11,638	364	3.2	6,686	235.0	4,952
贈與稅	2,342	-1,262	-35.0	24,008	-7,389	-23.5	7,490	145.3	16,518
贈與稅(未指定用途)	1,906	-702	-26.9	19,422	-3,170	-14.0	6,206	147.0	13,216
贈與稅(撥入長照基金)	436	-559	-56.2	4,586	-4,219	-47.9	1,284	138.9	3,302
貨物稅	11,232	-4,286	-27.6	142,493	-18,776	-11.6	-26,984	84.1	169,477
證券交易稅	31,142	7,682	32.7	292,773	4,710	1.6	23,397	108.7	269,376
期貨交易稅	1,078	137	14.6	11,547	-1,254	-9.8	2,534	128.1	9,013
菸酒稅	5,464	-332	-5.7	65,163	-1,165	-1.8	-2,415	96.4	67,578
菸酒稅(未指定用途)	3,078	-481	-13.5	38,848	-1,057	-2.6	-2,630	93.7	41,478
菸酒稅(撥入長照基金)	2,385	149	6.7	26,315	-107	-0.4	215	100.8	26,100
特種貨物及勞務稅	381	-525	-57.9	5,498	-1,136	-17.1	-1,036	84.1	6,534
營業稅	-7,505	-19,669	--	596,997	-26,740	-4.3	-28,827	95.4	625,824
土地稅	47,806	2,495	5.5	166,446	-21,824	-11.6	-15,459	91.5	181,905
地價稅	41,891	3,674	9.6	98,144	-877	-0.9	2,259	102.4	95,885
土地增值稅	5,916	-1,178	-16.6	68,303	-20,948	-23.5	-17,716	79.4	86,019
房屋稅	342	130	61.5	100,485	7,901	8.5	8,530	109.3	91,955
使用牌照稅	297	19	6.8	68,889	152	0.2	777	101.1	68,112
契稅	1,621	-175	-9.7	15,957	-3,299	-17.1	278	101.8	15,679
印花稅	978	190	24.1	20,311	1,487	7.9	5,247	134.8	15,064
娛樂稅	249	45	21.7	2,247	161	7.7	449	125.0	1,798
特別及臨時稅課	76	-3	-3.5	1,623	-173	-9.6	-54	96.8	1,677
健康福利捐	2,385	149	6.7	26,319	-102	-0.4	-596	97.8	26,915
房地合一課徵所得稅	4,950	-4,818	-49.3	92,342	-8,374	-8.3	-7,112	92.8	99,454
營利事業	-	-	--	39,960	10,817	37.1	13,690	152.1	26,270
個人	4,950	-4,818	-49.3	52,382	-19,191	-26.8	-20,802	71.6	73,184

說明：1. 遺產及贈與稅實物抵繳金額12月份計572百萬元，累計1-12月實物抵繳金額共為2,596百萬元。

2. 銀行業、保險業經營本業營業稅調增3%稅率以外之稅款撥入金融業特別準備金施行至113年底，113年11-12月營業稅於114年1月繳納、2月退稅，累計1-2月為7,835百萬元，仍撥入金融業特別準備金。

表2、全國賦稅實徵淨額統計表(初步統計)－按政府別分

稅目別	114年12月								單位：新臺幣百萬元；%
	本 月 實徵淨額	較上年同月 增減數	較上年同月 增減率	本年度 實徵淨額	較上年 增減數	較上年 增減率	較預算數 增減	占預算數 比率	
總計	170,181	-20,449	-10.7	3,751,480	-10,401	-0.3	-50,459	98.7	3,801,939
中央政府	101,258	-7,434	-6.8	2,736,230	46,474	1.7	-48,262	98.3	2,784,492
地方政府(含中央統籌)	58,126	-4,930	-7.8	855,449	-8,379	-1.0	-11,220	98.7	866,669
撥入中央特種基金	10,796	-8,085	-42.8	159,801	-48,497	-23.3	9,023	106.0	150,778
金融業營業稅(撥入金融業特別準備金)	-	-3,596	-	7,835	-36,895	-82.5	7,835	--	-
健康福利捐	2,385	149	6.7	26,319	-102	-0.4	-596	97.8	26,915
房地合一課徵所得稅(撥入住宅基金)	891	12	1.4	16,621	7,557	83.4	-1,281	92.8	17,902
長照基金	7,520	-4,650	-38.2	109,025	-19,056	-14.9	3,064	102.9	105,961
遺產稅	1,135	108	10.5	11,638	364	3.2	6,686	235.0	4,952
贈與稅	436	-559	-56.2	4,586	-4,219	-47.9	1,284	138.9	3,302
菸稅	2,385	149	6.7	26,315	-107	-0.4	215	100.8	26,100
房地合一課徵所得稅(撥入長照基金)	3,564	-4,348	-55.0	66,486	-15,094	-18.5	-5,121	92.8	71,607

說明：1. 健康福利捐係依菸害防制法第4、5條徵收。

2. 房地合一課徵所得稅依所得稅法第125-2條規定，扣除由中央統籌分配予地方之餘額後，用於住宅政策與長期照顧服務支出。

3. 銀行業、保險業經營本業營業稅調增3%稅率以外之稅款撥入金融業特別準備金施行至113年底，惟113年11-12月營業稅於114年1月繳納、2月退稅，仍撥入金融業特別準備金。

4. 因最新財政收支劃分法尚未施行，故沿用舊法比例拆計。

表3、中央政府賦稅實徵淨額統計表(初步統計)

114年12月									
單位：新臺幣百萬元；%									
稅目別	本月 實徵淨額			本年度 實徵淨額			較預算數 增減	占預算數 比率	本年度 預算數
		較上年同月 增減數	較上年同月 增減率		較上年 增減數	較上年 增減率			
總計	101,258	-7,434	-6.8	2,736,230	46,474	1.7	-48,262	98.3	2,784,492
關稅	15,841	-240	-1.5	155,199	-5,705	-3.5	-7,254	95.5	162,453
所得稅	42,462	-138	-0.3	1,727,350	62,021	3.7	-25,702	98.5	1,753,052
營利事業所得稅	12,660	-1,721	-12.0	993,454	9,891	1.0	-44,934	95.7	1,038,388
綜合所得稅	29,802	1,583	5.6	733,897	52,130	7.6	19,233	102.7	714,664
遺產及贈與稅	2,376	-271	-10.2	23,974	-633	-2.6	8,625	156.2	15,349
遺產稅	1,498	52	3.6	14,951	919	6.5	5,742	162.4	9,209
贈與稅	878	-322	-26.8	9,023	-1,552	-14.7	2,883	147.0	6,140
貨物稅	10,109	-3,857	-27.6	128,244	-16,898	-11.6	-24,285	84.1	152,529
證券交易稅	31,142	7,682	32.7	292,773	4,710	1.6	23,397	108.7	269,376
期貨交易稅	1,078	137	14.6	11,547	-1,254	-9.8	2,534	128.1	9,013
菸酒稅	2,463	-385	-13.5	31,079	-846	-2.6	-2,103	93.7	33,182
特種貨物及勞務稅	381	-525	-57.9	5,498	-1,136	-17.1	-1,036	84.1	6,534
營業稅	-4,593	-9,837	--	360,567	6,215	1.8	-22,437	94.1	383,004

說明：1. 遺產及贈與稅實物抵繳金額12月份計152百萬元，累計1-12月實物抵繳金額共為689百萬元。

2. 因最新財政收支劃分法尚未施行，故沿用舊法比例拆計。

表4、地方賦稅(含中央統籌)實徵淨額統計表(初步統計)

114年12月									
單位：新臺幣百萬元；%									
稅目別	本月 實徵淨額			本年度 實徵淨額	較上年 增減數	較上年 增減率	較預算數 增減	占預算數 比率	本年度 預算數
		較上年同月 增減數	較上年同月 增減率						
總計	58,126	-4,930	-7.8	855,449	-8,379	-1.0	-11,220	98.7	866,669
所得稅	5,213	-497	-8.7	201,162	6,054	3.1	-3,567	98.3	204,729
營利事業所得稅	1,407	-191	-12.0	114,380	2,181	1.9	-3,623	96.9	118,003
綜合所得稅	3,806	-306	-7.4	86,782	3,873	4.7	56	100.1	86,726
遺產及贈與稅	2,717	-373	-12.1	27,715	-689	-2.4	10,026	156.7	17,689
遺產稅	1,690	6	0.4	17,316	929	5.7	6,703	163.2	10,613
贈與稅	1,028	-380	-27.0	10,399	-1,618	-13.5	3,323	147.0	7,076
貨物稅	1,123	-429	-27.6	14,249	-1,878	-11.6	-2,699	84.1	16,948
菸酒稅	616	-96	-13.5	7,770	-211	-2.6	-526	93.7	8,296
營業稅	-2,912	-6,236	--	228,595	3,941	1.8	-14,225	94.1	242,820
土地稅	47,806	2,495	5.5	166,446	-21,824	-11.6	-15,459	91.5	181,905
地價稅	41,891	3,674	9.6	98,144	-877	-0.9	2,259	102.4	95,885
土地增值稅	5,916	-1,178	-16.6	68,303	-20,948	-23.5	-17,716	79.4	86,019
房屋稅	342	130	61.5	100,485	7,901	8.5	8,530	109.3	91,955
使用牌照稅	297	19	6.8	68,889	152	0.2	777	101.1	68,112
契稅	1,621	-175	-9.7	15,957	-3,299	-17.1	278	101.8	15,679
印花稅	978	190	24.1	20,311	1,487	7.9	5,247	134.8	15,064
娛樂稅	249	45	21.7	2,247	161	7.7	449	125.0	1,798
特別及臨時稅課	76	-3	-3.5	1,623	-173	-9.6	-54	96.8	1,677

說明：因最新財政收支劃分法尚未施行，故沿用舊法比例拆計。

表5、歷年全國各類賦稅實徵淨額統計表(1/4)

1. 金額

單位：億元

年(月)別	總 計	關 稅	所 得 稅			遺產及贈與稅					貨物稅	證 券 交易稅	期 貨 交易稅	特 種 貨物及 勞務稅
			小 計	營利事業 所得稅	綜合 所得稅	小 計	遺產稅	撥入	贈與稅	撥入				
								長照基金		長照基金				
103年	19,761	1,071	8,135	4,026	4,109	254	135	-	120	-	1,729	887	29	54
104年	21,349	1,110	9,367	4,628	4,739	327	184	-	144	-	1,831	820	38	42
105年	22,241	1,150	10,064	5,104	4,960	475	255	-	220	-	1,819	709	37	28
106年	22,512	1,150	9,864	5,033	4,831	511	212	0	299	2	1,785	900	42	23
107年	23,869	1,201	10,771	5,679	5,091	318	214	22	104	13	1,801	1,012	61	25
108年	24,705	1,230	11,488	6,479	5,009	349	243	50	106	16	1,769	912	47	27
109年	23,987	1,214	9,817	4,771	5,047	423	296	75	127	21	1,702	1,506	75	27
110年	28,742	1,333	12,320	7,018	5,302	531	335	83	196	45	1,801	2,754	105	36
111年	32,479	1,425	16,824	10,273	6,551	576	377	102	199	41	1,535	1,756	100	39
112年	34,562	1,525	18,346	10,795	7,551	619	368	92	250	68	1,643	1,973	81	55
113年	37,619	1,609	19,511	11,220	8,291	731	417	113	314	88	1,613	2,881	128	66
12月	1,906	161	571	160	411	78	42	10	36	10	155	235	9	9
114年	37,515	1,552	20,116	11,438	8,678	679	439	116	240	46	1,425	2,928	115	55
1月	2,194	116	509	28	480	34	18	5	16	1	108	165	7	4
2月	1,021	113	635	73	562	47	29	7	18	2	115	187	6	5
3月	2,324	141	424	75	349	56	35	9	21	3	134	219	10	8
4月	1,541	136	426	-67	493	53	31	7	21	3	144	178	11	7
5月	3,135	119	641	217	423	59	36	9	23	5	126	182	8	7
6月	4,038	122	3,061	2,479	582	45	28	5	16	3	109	225	8	4
7月	8,768	115	6,864	3,550	3,314	65	47	16	18	4	111	239	8	3
8月	1,537	128	895	66	829	73	55	16	18	4	123	277	8	3
9月	4,152	154	2,209	1,753	456	59	43	12	17	3	111	312	10	5
10月	4,174	125	3,506	3,012	494	72	39	11	33	11	114	303	12	3
11月	2,929	125	426	111	314	48	33	9	15	3	117	330	14	3
12月	1,702	158	521	141	381	67	43	11	23	4	112	311	11	4
較上年同月 增減數	-204	-2	-50	-19	-31	-11	2	1	-13	-6	-43	77	1	-5
累計較上年 同期增減數	-104	-57	605	218	387	-52	22	4	-74	-42	-188	47	-13	-11

表5、歷年全國各類賦稅實徵淨額統計表(2/4)

1. 金額

單位：億元

年(月)別	菸酒稅			酒稅	營業稅	地價稅	土 地 增值稅	房屋稅	使 用 牌照稅	契 稅	印花稅	健 康 福利捐	其他	房地合 一課徵 所得稅	營利 事業	個人
		菸稅	撥入 長照基金													
103年	438	194	-	244	3,607	715	1,017	647	593	125	106	329	24	-	-	-
104年	442	195	-	246	3,609	711	1,135	694	617	138	113	331	23	-	-	-
105年	456	203	-	254	3,784	939	834	730	630	114	106	344	23	-	-	-
106年	502	247	57	255	3,850	948	939	767	641	128	111	322	31	26	14	12
107年	696	449	283	247	4,154	919	906	786	648	134	121	282	36	36	8	28
108年	686	442	278	245	4,209	919	1,011	810	656	148	129	277	37	81	21	60
109年	715	469	295	246	4,372	918	1,130	793	663	161	137	294	39	151	32	119
110年	709	480	302	229	4,994	902	1,100	833	670	178	144	302	31	322	77	246
111年	733	472	297	261	5,444	943	930	854	680	155	157	297	29	554	172	382
112年	696	438	275	259	5,723	941	745	893	686	158	170	275	32	617	198	419
113年	663	420	264	243	6,237	990	893	926	687	193	188	264	39	1,007	291	716
12月	58	36	22	22	122	382	71	2	3	18	8	22	3	98	-	98
114年	652	418	263	233	5,970	981	683	1,005	689	160	203	263	39	923	400	524
1月	50	35	22	14	1,059	11	62	2	8	10	25	22	2	20	-	20
2月	59	36	23	22	-268	2	66	1	8	12	7	23	2	37	-	37
3月	52	34	22	18	1,109	3	69	1	28	15	26	22	6	44	-	44
4月	55	36	22	20	25	2	54	26	382	12	7	22	1	44	-	44
5月	53	29	18	24	1,090	2	54	545	191	13	26	18	3	50	-	50
6月	57	34	22	23	-105	1	57	369	38	14	8	22	4	43	-	43
7月	56	34	21	22	1,125	2	66	41	7	15	27	21	3	58	-	58
8月	52	34	21	18	-125	1	46	7	5	11	8	21	3	50	-	50
9月	53	35	22	18	1,117	1	44	4	3	14	27	22	6	444	400	44
10月	56	36	22	20	-146	18	53	4	7	14	7	22	3	44	-	44
11月	54	37	23	17	1,164	519	52	2	9	14	26	23	3	41	-	41
12月 p	55	38	24	17	-75	419	59	3	3	16	10	24	3	50	-	50
較上年同月 增減數	-3	2	1	-6	-197	37	-12	1	0	-2	2	1	0	-48	-	-48
累計較上年 同期增減數	-12	-2	-1	-10	-267	-9	-209	79	2	-33	15	-1	-0	-84	108	-192

說明：其他包括娛樂稅、特別及臨時稅課與教育捐。

表5、歷年全國各類賦稅實徵淨額統計表(3/4)

2. 年增率

單位：%

年(月)別	總 計	關 稅	所 得 稅			遺產及贈與稅					貨物稅	證 券 交易稅	期 貨 交易稅	特 種 貨物及 勞務稅
			小 計	營利事業 所得稅	綜合 所得稅	小 計	遺產稅	撥入 長照基金	贈與稅	撥入 長照基金				
103年	7.7	10.4	9.4	14.7	4.8	7.2	-4.4	--	24.3	--	6.4	24.3	7.2	1.6
104年	8.0	3.6	15.2	14.9	15.4	28.7	36.5	--	19.9	--	5.9	-7.5	32.2	-22.4
105年	4.2	3.6	7.4	10.3	4.6	45.1	38.9	--	53.2	--	-0.7	-13.6	-2.1	-32.6
106年	1.2	-0.0	-2.0	-1.4	-2.6	7.5	-16.9	--	35.7	--	-1.9	27.0	13.1	-18.0
107年	6.0	4.4	9.2	12.8	5.4	-37.7	0.9	4,418.0	-65.1	696.6	0.9	12.5	45.6	6.8
108年	3.5	2.5	6.7	14.1	-1.6	9.7	13.7	127.5	1.7	18.6	-1.8	-9.9	-23.0	10.6
109年	-2.9	-1.3	-14.5	-26.4	0.7	21.1	22.0	49.8	19.1	29.7	-3.8	65.2	60.5	-3.0
110年	19.8	9.8	25.5	47.1	5.1	25.5	12.9	10.7	54.9	118.8	5.8	82.8	38.8	36.3
111年	13.0	7.0	36.6	46.4	23.6	8.6	12.6	22.7	1.7	-8.9	-14.8	-36.2	-4.5	7.7
112年	6.4	7.0	9.0	5.1	15.3	7.4	-2.2	-10.3	25.4	63.9	7.0	12.4	-19.2	41.5
113年	8.8	5.5	6.4	3.9	9.8	18.2	13.2	22.8	25.6	30.3	-1.8	46.0	58.7	20.3
12月	13.1	19.4	18.2	11.7	21.0	22.9	19.9	28.6	26.6	23.4	-0.5	18.6	40.0	4.5
114年	-0.3	-3.5	3.1	1.9	4.7	-7.1	5.3	3.2	-23.5	-47.9	-11.6	1.6	-9.8	-17.1
1月	-1.8	-10.7	11.4	-27.3	15.0	-44.2	-56.6	-68.3	-16.9	-31.5	-12.2	-13.7	-4.3	-13.6
2月	7.4	11.1	26.9	18.8	28.0	22.6	15.5	-7.9	36.1	68.3	-8.2	32.2	41.4	-8.3
3月	-2.8	8.6	-14.7	-17.3	-14.1	10.3	9.3	9.3	12.1	-3.2	-5.5	-24.6	-3.9	38.4
4月	-3.1	7.3	-2.6	--	13.5	-4.7	8.1	15.6	-18.7	-53.3	9.4	-31.0	-2.8	32.9
5月	-48.6	-15.9	-81.1	-92.0	-36.3	2.0	-10.6	-24.7	31.1	39.5	-20.7	-34.0	-21.4	-3.9
6月	-50.0	-2.1	-56.4	-30.6	-83.1	-10.8	-22.9	-56.5	22.4	-0.4	-24.0	-18.2	-32.7	-32.0
7月	305.1	-16.2	3,551.5	3,309.1	3,852.4	52.2	72.9	188.7	15.8	26.2	-24.4	-24.1	-43.0	-50.7
8月	-10.0	-18.6	0.4	-39.5	5.9	-30.5	59.5	93.8	-75.0	-87.5	-8.5	8.1	-44.4	-31.1
9月	-1.9	11.7	-5.5	-7.5	3.2	-22.4	7.9	-2.9	-54.5	-75.6	-0.9	52.6	-8.5	22.4
10月	19.3	-5.7	21.8	24.9	5.8	31.4	10.9	17.5	67.9	125.5	-5.4	41.9	24.9	-23.5
11月	6.1	-3.6	23.0	134.2	5.3	-18.8	0.8	11.2	-43.2	-65.4	-1.8	46.1	26.8	-39.8
12月 p	-10.7	-1.5	-8.7	-12.0	-7.4	-14.1	4.0	10.5	-35.0	-56.2	-27.6	32.7	14.6	-57.9

表5、歷年全國各類賦稅實徵淨額統計表(4/4)

2. 年增率

單位：%

年(月)別					營業稅	地價稅	土 地 增值稅	房屋稅	使 用 牌照稅	契 稅	印花稅	健 康 福利捐	其他	房地合 一課徵 所得稅	營利 事業	個人
	菸酒稅	菸稅	撥入 長照基金	酒稅												
103年	-2.1	-6.2	--	1.3	10.0	1.0	-1.5	2.6	2.7	-7.6	2.6	-6.2	47.9	--	--	--
104年	0.8	0.6	--	0.9	0.1	-0.5	11.6	7.3	4.0	10.3	6.0	0.6	-4.6	--	--	--
105年	3.3	3.8	--	2.9	4.8	32.0	-26.5	5.1	2.2	-17.7	-5.7	3.8	0.5	--	--	--
106年	10.1	21.9	--	0.7	1.8	0.9	12.6	5.2	1.7	12.4	4.3	-6.4	35.1	--	--	--
107年	38.6	81.6	393.5	-3.2	7.9	-3.1	-3.5	2.4	1.2	4.5	9.4	-12.4	13.8	41.4	-39.1	134.4
108年	-1.4	-1.6	-1.6	-0.9	1.3	0.0	11.7	3.0	1.2	10.5	5.8	-1.7	4.2	123.3	145.1	116.7
109年	4.1	6.1	6.1	0.4	3.9	-0.2	11.7	-2.0	1.0	9.3	6.8	6.2	5.5	86.6	56.5	96.9
110年	-0.9	2.4	2.4	-7.0	14.2	-1.6	-2.6	5.0	1.1	10.1	5.1	2.5	-19.6	113.1	138.2	106.3
111年	3.5	-1.6	-1.6	14.1	9.0	4.5	-15.4	2.5	1.5	-12.9	9.0	-1.6	-7.1	71.8	124.1	55.5
112年	-5.0	-7.3	-7.3	-0.9	5.1	-0.3	-19.9	4.6	0.9	2.1	8.3	-7.3	9.9	11.5	15.2	9.8
113年	-4.7	-4.0	-4.0	-6.0	9.0	5.3	19.8	3.7	0.1	21.9	10.5	-4.0	20.7	63.2	47.2	70.7
12月	-13.2	-23.7	-23.7	11.0	35.5	9.4	5.3	-53.4	17.4	15.9	4.6	-23.7	19.4	37.3	--	37.3
114年	-1.8	-0.4	-0.4	-4.1	-4.3	-0.9	-23.5	8.5	0.2	-17.1	7.9	-0.4	-0.3	-8.3	37.1	-26.8
1月	-25.8	-30.0	-30.0	-13.3	4.5	33.3	-25.4	-51.3	-17.8	-37.8	5.5	-30.0	-27.8	-33.3	--	-33.3
2月	20.1	15.8	15.8	27.8	--	44.9	19.6	-47.9	8.6	20.4	40.1	15.8	-9.3	-7.2	--	-7.2
3月	15.0	35.7	35.7	-11.2	5.7	40.1	-11.1	-59.0	13.4	-8.8	15.2	36.1	0.2	2.7	--	2.7
4月	5.0	3.5	3.5	7.9	--	-1.5	-28.3	-12.3	0.4	-27.1	3.5	3.4	-69.0	-16.3	--	-16.3
5月	-0.5	-9.8	-9.8	13.8	-1.1	-29.7	-35.1	-2.0	-1.3	-29.1	7.9	-9.8	11.8	-20.1	--	-20.1
6月	0.4	4.5	4.5	-5.2	--	4.8	-18.5	25.9	-0.4	-9.8	6.7	4.5	23.1	-35.3	--	-35.3
7月	0.4	-2.6	-2.6	5.2	4.4	31.7	-18.2	66.8	1.6	-12.5	3.5	-2.6	14.5	-20.3	--	-20.3
8月	-3.0	2.5	2.5	-11.9	--	-0.1	-42.7	18.4	2.7	-36.6	-19.9	2.5	12.0	-30.5	--	-30.5
9月	-13.8	-9.7	-9.7	-20.8	-1.6	-19.2	-40.0	32.9	-7.0	-18.8	9.1	-9.7	4.2	25.0	37.1	-30.3
10月	0.3	1.5	1.5	-1.7	--	-13.9	-24.4	125.6	13.9	-4.0	12.4	1.4	23.5	-32.6	--	-32.6
11月	-1.0	2.3	2.3	-7.7	6.2	-8.2	-27.5	31.6	-6.2	-13.9	6.3	2.3	-1.9	-20.4	--	-20.4
12月 p	-5.7	6.7	6.7	-25.4	--	9.6	-16.6	61.5	6.8	-9.7	24.1	6.7	14.7	-49.3	--	-49.3

表6、歷年中央政府(不含特別預算)各類賦稅實徵淨額統計表(1/2)

1. 金額

單位：億元

年(月)別	總 計	關 稅	所 得 稅			遺產及贈與稅			貨物稅	證 券 交易稅	期 貨 交易稅	菸酒稅	特 種 貨物及 勞務稅	營業稅
			小 計	營利事業 所得稅	綜合 所得稅	小 計	遺產稅	贈與稅						
103年	13,434	1,071	7,321	3,624	3,698	114	61	53	1,556	887	29	350	54	2,051
104年	14,651	1,110	8,431	4,165	4,266	154	87	67	1,648	820	38	353	42	2,055
105年	15,338	1,150	9,016	4,552	4,464	226	121	104	1,637	709	37	365	28	2,171
106年	15,229	1,150	8,697	4,360	4,337	240	99	141	1,606	900	42	356	23	2,215
107年	16,392	1,201	9,618	5,061	4,557	131	89	42	1,621	1,012	61	331	25	2,393
108年	16,861	1,230	10,178	5,725	4,454	132	90	42	1,592	912	47	327	27	2,416
109年	16,054	1,214	8,699	4,264	4,435	152	104	48	1,532	1,506	75	336	27	2,513
110年	20,038	1,333	10,798	6,248	4,551	183	112	70	1,621	2,754	105	325	36	2,884
111年	23,040	1,425	14,643	9,091	5,552	200	128	72	1,382	1,756	100	349	39	3,146
112年	24,883	1,525	15,955	9,537	6,418	213	128	85	1,478	1,973	81	337	55	3,265
113年	26,898	1,609	16,653	9,836	6,818	246	140	106	1,451	2,881	128	319	66	3,544
12月	1,087	161	426	144	282	26	14	12	140	235	9	28	9	52
114年	27,362	1,552	17,274	9,935	7,339	240	150	90	1,282	2,928	115	311	55	3,606
1月	1,473	116	439	25	414	13	6	7	97	165	7	22	4	608
2月	827	113	538	66	472	18	10	7	103	187	6	29	5	-172
3月	1,565	141	342	67	275	21	12	9	121	219	10	24	8	679
4月	867	136	344	-60	404	19	11	8	130	178	11	26	7	15
5月	1,677	119	532	196	337	21	12	9	113	182	8	28	7	667
6月	3,154	122	2,716	2,231	485	17	11	6	98	225	8	28	4	-65
7月	7,328	115	6,125	3,195	2,930	21	15	7	100	239	8	28	3	689
8月	1,261	128	761	59	702	25	18	7	111	277	8	24	3	-76
9月	2,898	154	1,588	1,218	370	21	14	6	100	312	10	25	5	684
10月	3,623	125	3,116	2,710	406	24	13	10	103	303	12	27	3	-89
11月	1,677	125	346	100	246	17	11	6	105	330	14	24	3	713
12月	p 1,013	158	425	127	298	24	15	9	101	311	11	25	4	-46
較上年同月 增減數	-74	-2	-1	-17	16	-3	1	-3	-39	77	1	-4	-5	-98
累計較上年 同期增減數	465	-57	620	99	521	-6	9	-16	-169	47	-13	-8	-11	62

表6、歷年中央政府(不含特別預算)各類賦稅實徵淨額統計表(2/2)

2. 年增率

單位：%

年(月)別	總 計	關 稅	所 得 稅			遺產及贈與稅			貨物稅	證 券 交易稅	期 貨 交易稅	菸酒稅	特 種 貨物及 勞務稅	營業稅
			小 計	營利事業 所得稅	綜合 所得稅	小 計	遺產稅	贈與稅						
103年	10.3	10.4	9.4	14.7	4.8	8.5	-2.9	25.3	6.4	24.3	7.2	-2.1	--	10.6
104年	9.1	3.6	15.2	14.9	15.4	35.2	42.6	26.7	5.9	-7.5	32.2	0.8	-22.4	0.2
105年	4.7	3.6	6.9	9.3	4.6	46.6	40.1	54.8	-0.7	-13.6	-2.1	3.3	-32.6	5.6
106年	-0.7	-0.0	-3.5	-4.2	-2.8	6.1	-18.4	34.6	-1.9	27.0	13.1	-2.4	-18.0	2.0
107年	7.6	4.4	10.6	16.1	5.1	-45.2	-10.3	-69.9	0.9	12.5	45.6	-7.1	6.8	8.0
108年	2.9	2.5	5.8	13.1	-2.3	0.2	1.0	-1.4	-1.8	-9.9	-23.0	-1.2	10.6	0.9
109年	-4.8	-1.3	-14.5	-25.5	-0.4	15.5	15.3	15.9	-3.8	65.2	60.5	2.7	-3.0	4.0
110年	24.8	9.8	24.1	46.5	2.6	20.2	8.5	45.1	5.8	82.8	38.8	-3.1	36.3	14.8
111年	15.0	7.0	35.6	45.5	22.0	9.6	13.6	3.2	-14.8	-36.2	-4.5	7.3	7.7	9.1
112年	8.0	7.0	9.0	4.9	15.6	6.4	0.5	16.9	7.0	12.4	-19.2	-3.5	41.5	3.8
113年	8.1	5.5	4.4	3.1	6.2	15.5	9.5	24.7	-1.8	46.0	58.7	-5.2	20.3	8.5
12月	14.9	19.4	14.9	11.7	16.7	20.1	16.9	24.3	-0.5	18.6	40.0	-5.0	4.5	49.8
114年	1.7	-3.5	3.7	1.0	7.6	-2.6	6.5	-14.7	-11.6	1.6	-9.8	-2.6	-17.1	1.8
1月	0.7	-10.7	14.6	-27.3	18.9	-37.5	-51.6	-13.9	-12.2	-13.7	-4.3	-22.1	-13.6	4.0
2月	11.1	11.1	29.8	18.8	31.5	27.0	23.6	32.2	-8.2	32.2	41.4	23.0	-8.3	--
3月	-3.4	8.6	-16.3	-17.3	-16.1	12.9	11.2	15.3	-5.5	-24.6	-3.9	3.8	38.4	12.3
4月	-3.4	7.3	-0.7	--	17.6	-2.0	3.3	-8.0	9.4	-31.0	-2.8	6.1	32.9	--
5月	-60.6	-15.9	-82.2	-92.0	-38.0	9.4	-3.3	35.4	-20.7	-34.0	-21.4	5.2	-3.9	4.8
6月	-53.7	-2.1	-56.6	-30.6	-84.0	0.9	-9.7	26.1	-24.0	-18.2	-32.7	-1.9	-32.0	--
7月	440.6	-16.2	5,823.1	3,309.1	30,119.1	34.3	46.6	13.3	-24.4	-24.1	-43.0	2.3	-50.7	14.0
8月	-4.4	-18.6	3.1	-39.5	9.6	-21.5	52.2	-66.8	-8.5	8.1	-44.4	-6.5	-31.1	--
9月	-1.7	11.7	-11.0	-15.6	8.9	-13.7	13.4	-45.0	-0.9	52.6	-8.5	-16.4	22.4	4.7
10月	21.7	-5.7	23.0	24.9	12.0	23.5	8.3	49.9	-5.4	41.9	24.9	-0.5	-23.5	--
11月	18.1	-3.6	30.7	134.2	10.8	-16.6	-2.3	-35.2	-1.8	46.1	26.8	-3.4	-39.8	12.9
12月 p	-6.8	-1.5	-0.3	-12.0	5.6	-10.2	3.6	-26.8	-27.6	32.7	14.6	-13.5	-57.9	--

表7、土地增值稅件數及實徵淨額統計表(初步統計)

114年12月

單位：件；千元

地區別	件 數						金 額					
	本 月 數			本 年 累 計 數			本 月 數			本 年 累 計 數		
	較上年同月			較上年同期			較上年同月			較上年同期		
	增減值	增減率		增減值	增減率		增減值	增減率		增減值	增減率	
總 計	46,727	1,136	2.5	515,138	-82,099	-13.7	5,915,599	-1,178,445	-16.6	68,302,561	-20,947,586	-23.5
新 北 市	7,682	369	5.0	83,927	-29,481	-26.0	1,284,399	-18,818	-1.4	14,554,582	-5,388,445	-27.0
臺 北 市	5,388	1,338	33.0	51,248	-3,163	-5.8	1,169,368	76,758	7.0	13,059,171	-2,947,513	-18.4
桃 園 市	6,565	785	13.6	74,589	1,637	2.2	693,550	-36,445	-5.0	8,861,402	-1,760,235	-16.6
臺 中 市	3,940	-1,554	-28.3	49,439	-11,360	-18.7	770,184	-692,571	-47.3	10,391,620	-2,830,559	-21.4
臺 南 市	4,724	1,179	33.3	47,176	-13,047	-21.7	489,036	48,539	11.0	4,466,314	-1,055,814	-19.1
高 雄 市	5,814	-1,195	-17.0	68,108	-6,688	-8.9	546,123	-27,302	-4.8	5,540,575	-1,923,847	-25.8
宜 蘭 縣	903	-141	-13.5	12,071	-540	-4.3	117,540	-58,166	-33.1	1,308,561	-730,408	-35.8
新 竹 縣	1,867	493	35.9	16,976	-3,572	-17.4	205,423	-193,183	-48.5	2,023,542	-1,222,417	-37.7
苗 栗 縣	1,241	-423	-25.4	15,184	-3,561	-19.0	132,207	-19,623	-12.9	1,244,969	-240,009	-16.2
彰 化 縣	2,022	21	1.0	20,106	-2,067	-9.3	102,887	-30,334	-22.8	1,385,013	-409,022	-22.8
南 投 縣	497	-49	-9.0	5,337	-2,328	-30.4	27,744	-17,264	-38.4	417,858	-218,525	-34.3
雲 林 縣	1,114	118	11.8	12,258	724	6.3	47,581	-14,090	-22.8	670,064	-209,254	-23.8
嘉 義 縣	825	206	33.3	8,885	-483	-5.2	55,388	18,458	50.0	495,099	-120,086	-19.5
屏 東 縣	1,193	-143	-10.7	15,824	-1,588	-9.1	54,062	-41,185	-43.2	886,336	-336,964	-27.5
臺 東 縣	289	4	1.4	3,481	-470	-11.9	13,740	-5,599	-29.0	172,285	-128,953	-42.8
花 蓮 縣	257	-67	-20.7	3,389	-637	-15.8	26,265	-8,997	-25.5	427,594	-91,457	-17.6
澎 湖 縣	120	-67	-35.8	1,898	-732	-27.8	15,653	1,228	8.5	169,166	-40,138	-19.2
基 隆 市	730	-90	-11.0	8,835	-2,631	-22.9	32,795	-73,335	-69.1	518,415	-401,190	-43.6
新 竹 市	938	244	35.2	10,254	-2,255	-18.0	70,709	-105,943	-60.0	1,096,681	-770,591	-41.3
嘉 義 市	384	-43	-10.1	4,316	-267	-5.8	32,392	8,607	36.2	352,060	-162,679	-31.6
金 門 縣	205	139	210.6	1,517	279	22.5	28,382	11,130	64.5	255,804	39,877	18.5
連 江 縣	29	12	70.6	320	131	69.3	171	-310	-64.4	5,450	643	13.4

說明：1. 本表僅指應稅案件，不包括無應納稅額者。

2. 不動產移轉案件可能因橫跨不同地號，或前次移轉時點不同，須分別依其公告現值核算土增稅，致件數有虛增現象，此種情形於建商購地、建屋完成後出售，頗為常見，引用件數資料時請留意。

表8、房地合一課徵所得稅實徵淨額統計表(初步統計)

114年12月

單位：千元；%

地區別	合 計						個 人						營 利 事 業		
	本 月 數			本年累計數			本 月 數			本年累計數			本年累計數		
	較上年同月			較上年同期			較上年同月			較上年同期			較上年同期		
	增減值	增減率		增減值	增減率		增減值	增減率		增減值	增減率		增減值	增減率	
總 計	4,950,074	-4,818,111	-49.3	92,341,599	-8,374,230	-8.3	4,950,074	-4,818,111	-49.3	52,381,679	-19,191,040	-26.8	39,959,920	10,816,810	37.1
新 北 市	1,656,811	-847,408	-33.8	20,582,696	3,286,415	19.0	1,656,811	-847,408	-33.8	14,723,501	940,843	6.8	5,859,195	2,345,572	66.8
臺 北 市	526,701	-651,332	-55.3	17,374,810	250,413	1.5	526,701	-651,332	-55.3	5,548,782	-2,407,155	-30.3	11,826,028	2,657,568	29.0
桃 園 市	554,617	-916,294	-62.3	9,269,341	-2,531,058	-21.4	554,617	-916,294	-62.3	5,963,862	-3,153,494	-34.6	3,305,479	622,436	23.2
臺 中 市	633,555	-1,223,975	-65.9	14,812,163	-3,697,749	-20.0	633,555	-1,223,975	-65.9	8,790,298	-4,728,101	-35.0	6,021,865	1,030,352	20.6
臺 南 市	250,186	-180,580	-41.9	4,524,976	-960,988	-17.5	250,186	-180,580	-41.9	2,909,767	-1,241,461	-29.9	1,615,209	280,473	21.0
高 雄 市	649,379	-374,172	-36.6	12,534,882	-1,132,865	-8.3	649,379	-374,172	-36.6	6,863,845	-3,184,972	-31.7	5,671,037	2,052,107	56.7
宜 蘭 縣	25,229	-23,098	-47.8	617,627	-63,600	-9.3	25,229	-23,098	-47.8	358,618	-142,271	-28.4	259,009	78,671	43.6
新 竹 縣	114,490	-94,934	-45.3	2,342,381	-1,026,752	-30.5	114,490	-94,934	-45.3	1,161,974	-1,500,890	-56.4	1,180,407	474,138	67.1
苗 栗 縣	52,153	-63,715	-55.0	929,974	-394,451	-29.8	52,153	-63,715	-55.0	577,310	-508,356	-46.8	352,664	113,905	47.7
彰 化 縣	76,855	-62,841	-45.0	2,345,013	102,923	4.6	76,855	-62,841	-45.0	1,116,983	-357,512	-24.2	1,228,030	460,435	60.0
南 投 縣	30,815	-15,139	-32.9	555,779	-94,912	-14.6	30,815	-15,139	-32.9	411,024	-114,128	-21.7	144,755	19,216	15.3
雲 林 縣	58,219	-42,709	-42.3	983,560	-351,325	-26.3	58,219	-42,709	-42.3	561,109	-404,965	-41.9	422,451	53,640	14.5
嘉 義 縣	13,835	-48,114	-77.7	525,432	-28,407	-5.1	13,835	-48,114	-77.7	327,595	-146,246	-30.9	197,837	117,839	147.3
屏 東 縣	42,282	-47,915	-53.1	863,086	-412,506	-32.3	42,282	-47,915	-53.1	567,544	-502,798	-47.0	295,542	90,292	44.0
臺 東 縣	11,210	-3,786	-25.2	187,841	-73,599	-28.2	11,210	-3,786	-25.2	123,263	-61,125	-33.2	64,578	-12,474	-16.2
花 蓮 縣	10,183	-29,261	-74.2	328,247	-43,280	-11.6	10,183	-29,261	-74.2	199,907	-79,942	-28.6	128,340	36,662	40.0
澎 湖 縣	7,376	-5,282	-41.7	90,432	-44,050	-32.8	7,376	-5,282	-41.7	64,360	-64,225	-49.9	26,072	20,175	342.1
基 隆 市	22,995	733	3.3	303,165	-61,563	-16.9	22,995	733	3.3	295,746	-56,662	-16.1	7,419	-4,901	-39.8
新 竹 市	179,417	-137,364	-43.4	2,358,873	-948,164	-28.7	179,417	-137,364	-43.4	1,343,571	-1,292,761	-49.0	1,015,302	344,597	51.4
嘉 義 市	23,798	-36,220	-60.3	667,256	-66,586	-9.1	23,798	-36,220	-60.3	348,796	-112,217	-24.3	318,460	45,631	16.7
金 門 縣	9,903	-14,018	-58.6	132,234	-87,403	-39.8	9,903	-14,018	-58.6	114,110	-75,758	-39.9	18,124	-11,645	-39.1
連 江 縣	65	-687	-91.4	11,831	5,277	80.5	65	-687	-91.4	9,714	3,156	48.1	2,117	2,121	--

說明：房地合一課徵所得稅係自105年1月實施。