



財政部新聞稿

115 年 5 月 12 日發布

網際網路 <https://www.mof.gov.tw> 同步發送
下次發布日期：115 年 6 月 11 日下午 4 時

聯絡人：陳巧芸科長
電話：02-2322-7555

115 年 4 月全國賦稅收入初步統計



一、全國賦稅收入

(一) 本月數

4 月實徵淨額 1,895 億元，較上年同月增加 355 億元(+23.0%)。

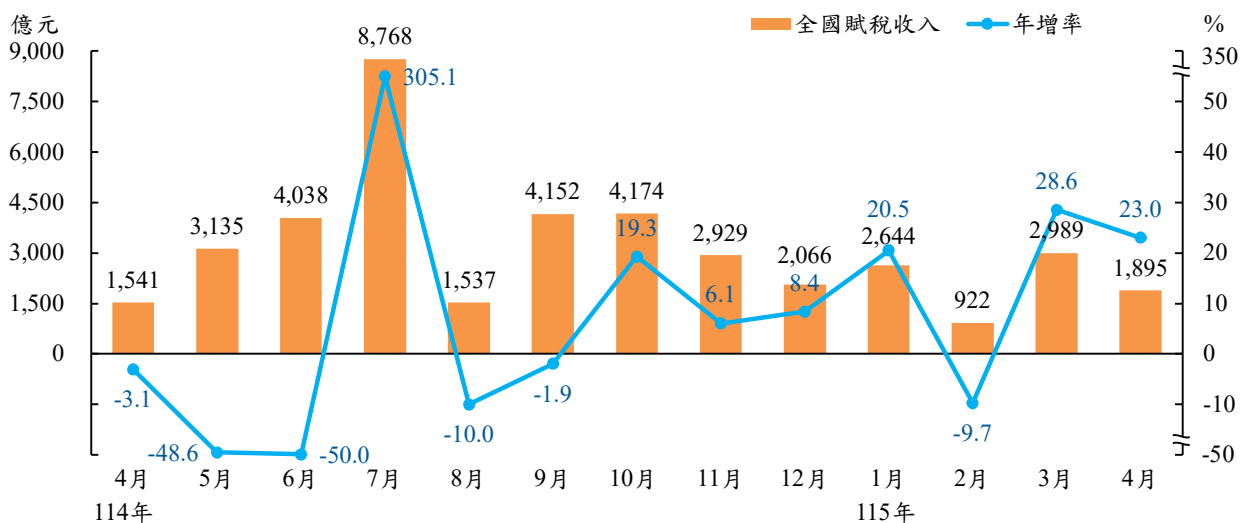
(二) 累計數

累計 1 至 4 月實徵淨額 8,450 億元，較上年同期增加 1,370 億元(+19.3%)。

(三) 達成率

累計 1 至 4 月實徵淨額占累計分配預算數 113.7%，占全年預算數 21.4%。

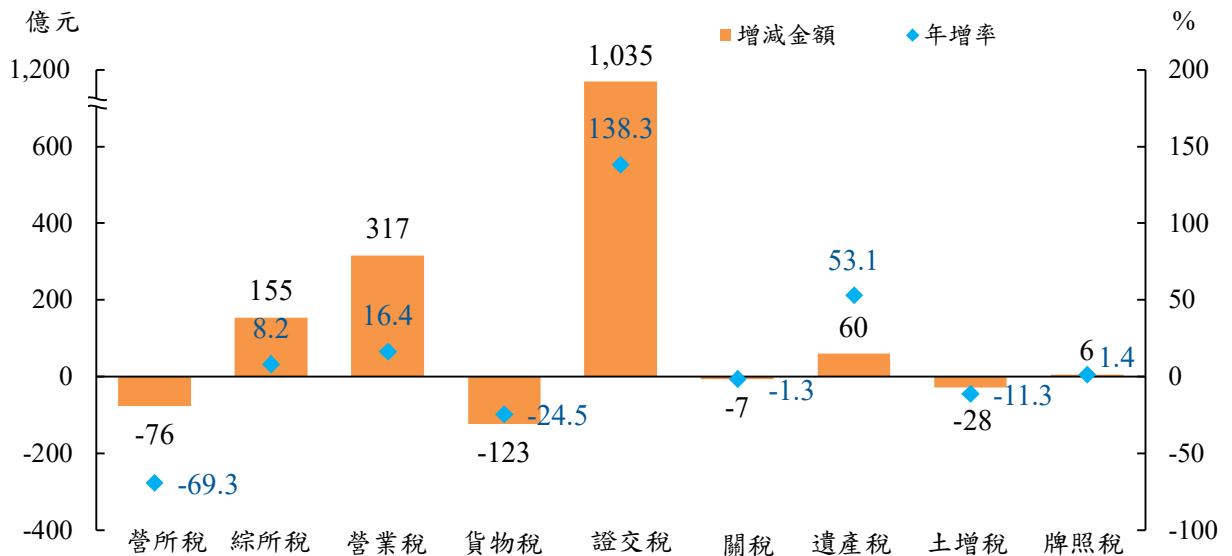
圖 1 全國賦稅收入及年增率



二、主要稅目別變動

- (一) 4 月實徵淨額與上年同月比較，以證券交易稅增加 368 億元及綜合所得稅增加 76 億元較多。
- (二) 累計 1 至 4 月實徵淨額與上年同期比較，以證券交易稅增加 1,035 億元、營業稅增加 317 億元及綜合所得稅增加 155 億元較多，貨物稅則減少 123 億元。

圖 2 主要稅目別變化
(115 年 1-4 月)



1. 營利事業所得稅

4 月實徵淨額負 140 億元，較上年同月減少 74 億元，累計 1 至 4 月實徵淨額 34 億元，較上年同期減少 76 億元(-69.3%)，主因本月有大額退稅案件，抵銷 COVID-19 及對等關稅延分期稅款陸續入帳之影響。

2. 綜合所得稅

4 月實徵淨額 570 億元，較上年同月增加 76 億元(+15.5%)，主因盈餘分配所得扣繳稅款增加；累計 1 至 4 月實徵淨額 2,040 億元，較上年同期增加 155 億元(+8.2%)，主因盈餘分配及薪資所得扣繳稅款成長。

3. 營業稅

(1) 4 月因出口暢旺、適用外銷零稅率營業人申請退稅增加，營業稅實徵淨額較上年同月減少 33 億元，由 25 億元降為負 8 億元。

(2) 累計 1 至 4 月實徵淨額 2,241 億元，較上年同期增加 317 億元(+16.4%)，主因內需穩定，資通與視聽產品、電子零組件等進口代

徵稅額增加，惟適用外銷零稅率營業人申請退稅亦增，抵銷部分增幅。

4.貨物稅

4月實徵淨額107億元，較上年同月減少37億元(-25.6%)，主因車市觀望氣氛延續，新購汽機車及電動車之減免徵退稅增加，以及汽柴油減徵幅度擴大；累計1至4月實徵淨額379億元，較上年同期減少123億元(-24.5%)，以車輛類減少較多。

5.證券交易稅

(1)4月及累計1至4月上市上櫃股票平均每日成交值為1兆1,410億元、9,755億元，分別較上年同期(3,381億元、3,992億元)增2.4倍、1.4倍。

(2)4月證交稅實徵淨額546億元，較上年同月增加368億元(+2.1倍)；累計1至4月實徵淨額1,783億元，較上年同期增加1,035億元(+1.4倍)。

6.關稅

4月實徵淨額136億元，較上年同月減少0.4億元(-0.3%)；累計1至4月實徵淨額500億元，較上年同期減少7億元(-1.3%)，主因小客車進口稅額減少。

7.遺產稅

4月實徵淨額75億元，較上年同月增44億元(+1.4倍)，累計1至4月實徵淨額174億元，較上年同期增加60億元(+53.1%)，主因大額稅款案件增加。

8.土地增值稅

4月實徵淨額56億元，較上年同月增加3億元(+4.8%)；累計1至4月實徵淨額222億元，較上年同期減少28億元(-11.3%)，主因房地交易量及大額稅款案件減少。

9.使用牌照稅

4月實徵淨額374億元，較上年同月減少8億元(-2.1%)；累計1至4月實徵淨額432億元，較上年同期增加6億元(+1.4%)，主因稅款入帳時間差異所致。

(三)前4月主要徵起稅目實徵淨額占分配預算數之比率：

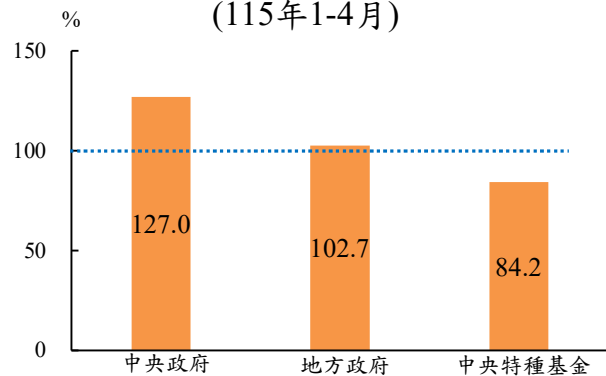
- 1.大於100%者有證交稅(224%)、遺產稅(165%)、贈與稅(130%)、印花稅(124%)、契稅(113%)、關稅(108%)、菸酒稅(105%)、牌照稅(105%)、營業稅(104%)及貨物稅(102%)等。
- 2.低於100%者有綜所稅(98%)、土增稅(84%)及營所稅(16%)等。

三、各級政府賦稅收入概況

(一)中央政府

累計 1 至 4 月中央政府賦稅收入(不含中央統籌分配稅款)實徵淨額 4,715 億元(占分配預算數 127.0%)，較上年同期減少 17 億元(-0.4%)，雖新版財政收支劃分法開始施行，營業稅劃歸中央政府比率大幅調降，減少 1,029 億元(-91.1%)，惟因證交稅收大幅成長，故互抵後呈現微減。

圖3 各級政府賦稅收入達成率
(115年1-4月)



(二)地方政府

累計 1 至 4 月地方政府賦稅收入(含中央統籌分配稅款)實徵淨額 3,365 億元(占分配預算數 102.7%)，較上年同期增加 1,441 億元(+74.9%)，主因新版財政收支劃分法實施後，納入中央統籌分配之營業稅增加 1,424 億元(+2.0 倍)所致。

(三)中央特種基金

累計 1 至 4 月撥入中央特種基金之健康福利捐實徵淨額 89 億元，較上年同期減少 0.3 億元(-0.4%)；房地合一課徵所得稅撥入住宅基金 24 億元，較上年同期減少 2 億元(-6.3%)；撥入長照基金 257 億元(其中 98 億元來自房地合一課徵所得稅、89 億元來自菸稅，71 億元來自遺贈稅)，較上年同期增加 26 億元(+11.3%)。

四、附表

表 1、全國賦稅實徵淨額統計表(初步統計)

表 2、全國賦稅實徵淨額統計表(初步統計)－按政府別分

表 3、中央政府賦稅實徵淨額統計表(初步統計)

表 4、地方賦稅(含中央統籌)實徵淨額統計表(初步統計)

表 5、歷年全國各類賦稅實徵淨額統計表

表 6、歷年中央政府(不含特別預算)各類賦稅實徵淨額統計表

表 7、土地增值稅件數及實徵淨額統計表(初步統計)

表 8、房地合一課徵所得稅實徵淨額統計表(初步統計)

表1、全國賦稅實徵淨額統計表(初步統計)

115年 4月

單位：新臺幣百萬元；%

| 稅目別 | 本月實徵淨額 | 較上年同月 增減數 | 較上年同月 增減率 | 占本月分配 預算數比率 | 本年度累計 實徵淨額 | 較上年同期 增減數 | 較上年同期 增減率 | 占累計分配 預算數比率 | 占本年度 預算數比率 | 本年度 預算數 |
|-------------|---------|--------------|--------------|----------------|---------------|--------------|--------------|----------------|---------------|------------|
| | | | | | | | | | | |
| 總計 | 189,522 | 35,465 | 23.0 | 115.3 | 845,015 | 136,998 | 19.3 | 113.7 | 21.4 | 3,944,426 |
| 關稅 | 13,557 | -42 | -0.3 | 104.9 | 49,971 | -663 | -1.3 | 108.2 | 34.0 | 146,880 |
| 所得稅 | 42,921 | 272 | 0.6 | 80.8 | 207,350 | 7,882 | 4.0 | 90.5 | 9.3 | 2,223,559 |
| 營利事業所得稅 | -14,041 | -7,377 | -- | -- | 3,365 | -7,612 | -69.3 | 15.6 | 0.3 | 1,286,255 |
| 綜合所得稅 | 56,962 | 7,649 | 15.5 | 107.6 | 203,984 | 15,494 | 8.2 | 98.4 | 21.8 | 937,304 |
| 遺產及贈與稅 | 9,948 | 4,691 | 89.2 | 227.7 | 26,573 | 7,532 | 39.6 | 151.2 | 48.6 | 54,661 |
| 遺產稅 | 7,469 | 4,352 | 139.6 | 285.0 | 17,416 | 6,039 | 53.1 | 165.2 | 53.1 | 32,796 |
| 遺產稅(未指定用途) | 4,601 | 2,223 | 93.5 | 210.6 | 11,749 | 3,176 | 37.0 | 133.7 | 43.0 | 27,340 |
| 遺產稅(撥入長照基金) | 2,868 | 2,129 | 287.7 | 657.9 | 5,668 | 2,863 | 102.1 | 323.2 | 103.9 | 5,456 |
| 贈與稅 | 2,479 | 339 | 15.9 | 141.8 | 9,157 | 1,493 | 19.5 | 130.1 | 41.9 | 21,865 |
| 贈與稅(未指定用途) | 2,116 | 308 | 17.1 | 145.2 | 7,767 | 1,061 | 15.8 | 132.4 | 42.6 | 18,228 |
| 贈與稅(撥入長照基金) | 363 | 31 | 9.3 | 124.8 | 1,390 | 432 | 45.1 | 118.8 | 38.2 | 3,637 |
| 貨物稅 | 10,728 | -3,699 | -25.6 | 102.9 | 37,876 | -12,258 | -24.5 | 102.2 | 31.4 | 120,449 |
| 證券交易稅 | 54,562 | 36,787 | 207.0 | 270.1 | 178,266 | 103,451 | 138.3 | 223.7 | 71.3 | 250,076 |
| 期貨交易稅 | 1,686 | 564 | 50.2 | 204.0 | 6,452 | 2,919 | 82.6 | 197.5 | 62.5 | 10,329 |
| 菸酒稅 | 6,168 | 633 | 11.4 | 108.7 | 21,671 | 73 | 0.3 | 104.7 | 32.2 | 67,198 |
| 菸酒稅(未指定用途) | 3,648 | 348 | 10.5 | 107.7 | 12,801 | 102 | 0.8 | 103.7 | 31.9 | 40,098 |
| 菸酒稅(撥入長照基金) | 2,520 | 286 | 12.8 | 110.1 | 8,870 | -28 | -0.3 | 106.3 | 32.7 | 27,100 |
| 特種貨物及勞務稅 | 380 | -277 | -42.2 | 63.8 | 969 | -1,382 | -58.8 | 45.4 | 14.0 | 6,902 |
| 營業稅 | -838 | -3,319 | -- | -- | 224,135 | 31,651 | 16.4 | 104.1 | 34.1 | 657,026 |
| 土地稅 | 5,839 | 237 | 4.2 | 89.9 | 23,518 | -3,324 | -12.4 | 84.5 | 13.2 | 178,425 |
| 地價稅 | 200 | -19 | -8.8 | 88.9 | 1,294 | -481 | -27.1 | 87.5 | 1.3 | 98,623 |
| 土地增值稅 | 5,639 | 256 | 4.8 | 89.9 | 22,224 | -2,843 | -11.3 | 84.3 | 27.8 | 79,802 |
| 房屋稅 | 2,336 | -222 | -8.7 | 95.2 | 2,767 | -197 | -6.7 | 95.6 | 2.8 | 98,079 |
| 使用牌照稅 | 37,378 | -817 | -2.1 | 101.0 | 43,191 | 605 | 1.4 | 104.7 | 63.4 | 68,171 |
| 契稅 | 1,284 | 96 | 8.1 | 105.8 | 5,319 | 379 | 7.7 | 113.0 | 33.8 | 15,733 |
| 印花稅 | 708 | 13 | 1.8 | 110.7 | 6,582 | 20 | 0.3 | 124.3 | 38.5 | 17,117 |
| 娛樂稅 | 204 | 20 | 10.9 | 132.8 | 795 | 83 | 11.6 | 125.2 | 42.0 | 1,894 |
| 特別及臨時稅課 | 143 | 239 | -- | 105.3 | 709 | 260 | 57.8 | 114.7 | 47.1 | 1,506 |
| 健康福利捐 | 2,520 | 287 | 12.9 | 113.5 | 8,870 | -33 | -0.4 | 100.2 | 33.6 | 26,421 |
| 房地合一課徵所得稅 | 4,317 | -61 | -1.4 | 61.2 | 13,740 | -755 | -5.2 | 51.9 | 11.8 | 116,327 |
| 營利事業 | - | - | -- | - | - | - | -- | - | - | 27,328 |
| 個人 | 4,317 | -61 | -1.4 | 61.2 | 13,740 | -755 | -5.2 | 52.5 | 15.4 | 88,999 |

說明：1. 遺產及贈與稅實物抵繳金額4月份計210百萬元，累計1-4月實物抵繳金額共為440百萬元。

2. 115年度總預算案尚未三讀通過之中央政府及部分縣市，均暫以預算案數列計，並依各稅目特性及近年趨勢拆計本月分配預算數。

表2、全國賦稅實徵淨額統計表(初步統計)－按政府別分

| 稅目別 | 115年 4月 | | | | 單位：新臺幣百萬元；% | | | | 本年度 實徵淨額 | 較上年同期 增減數 | 較上年同期 增減率 | 占累計分配 預算數比率 | 占本年度 預算數比率 | 本年度 預算數 |
|--------------------|------------|--------------|--------------|----------------|-------------|---------|-------|-------|-------------|--------------|--------------|----------------|---------------|------------|
| | 本月 實徵淨額 | 較上年同月 增減數 | 較上年同月 增減率 | 占本月分配 預算數比率 | | | | | | | | | | |
| 總計 | 189,522 | 35,465 | 23.0 | 115.3 | 845,015 | 136,998 | 19.3 | 113.7 | 21.4 | 3,944,426 | | | | |
| 中央政府 | 120,273 | 33,613 | 38.8 | 134.2 | 471,466 | -1,703 | -0.4 | 127.0 | 19.0 | 2,480,665 | | | | |
| 地方政府(含中央統籌) | 57,136 | -782 | -1.4 | 90.3 | 336,522 | 144,120 | 74.9 | 102.7 | 25.9 | 1,297,616 | | | | |
| 撥入中央特種基金 | 12,112 | 2,634 | 27.8 | 104.6 | 37,027 | -5,419 | -12.8 | 84.2 | 22.3 | 166,145 | | | | |
| 金融業營業稅(撥入金融業特別準備金) | - | - | -- | -- | - | -7,835 | - | -- | -- | - | | | | |
| 健康福利捐 | 2,520 | 287 | 12.9 | 113.5 | 8,870 | -33 | -0.4 | 100.2 | 33.6 | 26,421 | | | | |
| 房地合一課徵所得稅(撥入住宅基金) | 768 | -20 | -2.5 | 60.6 | 2,446 | -163 | -6.3 | 51.3 | 11.8 | 20,706 | | | | |
| 長照基金 | 8,824 | 2,367 | 36.6 | 109.1 | 25,711 | 2,613 | 11.3 | 84.7 | 21.6 | 119,018 | | | | |
| 遺產稅 | 2,868 | 2,129 | 287.7 | 657.9 | 5,668 | 2,863 | 102.1 | 323.2 | 103.9 | 5,456 | | | | |
| 贈與稅 | 363 | 31 | 9.3 | 124.8 | 1,390 | 432 | 45.1 | 118.8 | 38.2 | 3,637 | | | | |
| 菸稅 | 2,520 | 286 | 12.8 | 110.1 | 8,870 | -28 | -0.3 | 106.3 | 32.7 | 27,100 | | | | |
| 房地合一課徵所得稅(撥入長照基金) | 3,074 | -79 | -2.5 | 60.6 | 9,783 | -654 | -6.3 | 51.3 | 11.8 | 82,825 | | | | |

說明：1. 健康福利捐係依菸害防制法第4、5條徵收。

2. 房地合一課徵所得稅依所得稅法第125-2條規定，扣除由中央統籌分配予地方之餘額後，用於住宅政策與長期照顧服務支出。

3. 銀行業、保險業經營本業營業稅調增3%稅率以外之稅款撥入金融業特別準備金施行至113年底，惟113年11-12月營業稅於114年1月繳納、2月退稅，仍撥入114年金融業特別準備金。

4. 115年起適用新版財政收支劃分法，所得稅劃分中央政府比率從90%降為89%，營業稅從61.2%降為4.5%(含統一發票給獎及推行經費3%)，納入中央統籌分配部分均相應提高。

5. 115年度總預算案尚未三讀通過之中央政府及部分縣市，均暫以預算案數列計，並依各稅目特性及近年趨勢拆計本月分配預算數。

表3、中央政府賦稅實徵淨額統計表(初步統計)

| 115年 4月 | | | | | | | | | | |
|-------------|---------|----------|----------|------------|-----------|----------|----------|------------|-----------|-----------|
| 單位：新臺幣百萬元；% | | | | | | | | | | |
| 稅目別 | 本月實徵淨額 | 較上年同月增減數 | 較上年同月增減率 | 占本月分配預算數比率 | 本年度累計實徵淨額 | 較上年同期增減數 | 較上年同期增減率 | 占累計分配預算數比率 | 占本年度預算數比率 | 本年度預算數 |
| | | | | | | | | | | |
| 總計 | 120,273 | 33,613 | 38.8 | 134.2 | 471,466 | -1,703 | -0.4 | 127.0 | 19.0 | 2,480,665 |
| 關稅 | 13,557 | -42 | -0.3 | 104.9 | 49,971 | -663 | -1.3 | 108.2 | 34.0 | 146,880 |
| 所得稅 | 34,357 | -86 | -0.2 | 83.8 | 172,313 | 5,837 | 3.5 | 95.6 | 9.2 | 1,875,436 |
| 營利事業所得稅 | -12,497 | -6,499 | -- | -- | 2,995 | -6,884 | -69.7 | 15.8 | 0.3 | 1,120,445 |
| 綜合所得稅 | 46,854 | 6,413 | 15.9 | 114.7 | 169,318 | 12,722 | 8.1 | 105.0 | 22.4 | 754,991 |
| 遺產及贈與稅 | 3,195 | 1,273 | 66.3 | 190.1 | 9,081 | 2,004 | 28.3 | 134.3 | 43.3 | 20,993 |
| 遺產稅 | 2,225 | 1,144 | 105.8 | 220.7 | 5,493 | 1,540 | 39.0 | 135.5 | 43.6 | 12,596 |
| 贈與稅 | 970 | 130 | 15.4 | 144.2 | 3,588 | 464 | 14.8 | 132.6 | 42.7 | 8,397 |
| 貨物稅 | 9,655 | -3,329 | -25.6 | 102.9 | 34,088 | -11,032 | -24.5 | 102.2 | 31.4 | 108,404 |
| 證券交易稅 | 54,562 | 36,787 | 207.0 | 270.1 | 178,266 | 103,451 | 138.3 | 223.7 | 71.3 | 250,076 |
| 期貨交易稅 | 1,686 | 564 | 50.2 | 204.0 | 6,452 | 2,919 | 82.6 | 197.5 | 62.5 | 10,329 |
| 菸酒稅 | 2,919 | 278 | 10.5 | 107.7 | 10,240 | 81 | 0.8 | 103.7 | 31.9 | 32,078 |
| 特種貨物及勞務稅 | 380 | -277 | -42.2 | 63.8 | 969 | -1,382 | -58.8 | 45.4 | 14.0 | 6,902 |
| 營業稅 | -38 | -1,556 | -- | -- | 10,086 | -102,919 | -91.1 | 104.1 | 34.1 | 29,566 |

說明：1. 遺產及贈與稅實物抵繳金額4月份計71百萬元，累計1-4月實物抵繳金額共為142百萬元。

2. 115年起適用新版財政收支劃分法，所得稅劃分中央政府比率從90%降為89%，營業稅從61.2%降為4.5%(含統一發票給獎及推行經費3%)，納入中央統籌分配部分均相應提高。

3. 因115年度中央政府總預算案尚未三讀通過，爰暫以預算案數列計，並依各稅目特性及近年趨勢折計本月分配預算數。

表4、地方賦稅(含中央統籌)實徵淨額統計表(初步統計)

115年 4月

單位：新臺幣百萬元；%

| 稅目別 | 本月 實徵淨額 | 較上年同月 增減數 | 較上年同月 增減率 | 占本月分配 預算數比率 | 本年度累計 | | | | | 本年度 預算數 |
|---------|------------|--------------|--------------|----------------|---------|--------------|--------------|----------------|---------------|------------|
| | | | | | 實徵淨額 | 較上年同期 增減數 | 較上年同期 增減率 | 占累計分配 預算數比率 | 占本年度 預算數比率 | |
| 總計 | 57,136 | -782 | -1.4 | 90.3 | 336,522 | 144,120 | 74.9 | 102.7 | 25.9 | 1,297,616 |
| 所得稅 | 4,721 | 456 | 10.7 | 81.8 | 22,808 | 2,862 | 14.3 | 91.5 | 9.3 | 244,591 |
| 營利事業所得稅 | -1,545 | -878 | -- | -- | 370 | -728 | -66.3 | 15.6 | 0.3 | 141,488 |
| 綜合所得稅 | 6,266 | 1,335 | 27.1 | 108.9 | 22,438 | 3,589 | 19.0 | 99.5 | 21.8 | 103,103 |
| 遺產及贈與稅 | 3,522 | 1,259 | 55.6 | 179.6 | 10,434 | 2,233 | 27.2 | 132.2 | 42.5 | 24,575 |
| 遺產稅 | 2,375 | 1,080 | 83.3 | 201.9 | 6,256 | 1,635 | 35.4 | 132.1 | 42.4 | 14,744 |
| 贈與稅 | 1,146 | 179 | 18.5 | 146.1 | 4,179 | 598 | 16.7 | 132.3 | 42.5 | 9,831 |
| 貨物稅 | 1,073 | -370 | -25.6 | 102.9 | 3,788 | -1,226 | -24.5 | 102.2 | 31.4 | 12,045 |
| 菸酒稅 | 730 | 70 | 10.5 | 107.7 | 2,560 | 20 | 0.8 | 103.7 | 31.9 | 8,020 |
| 營業稅 | -800 | -1,763 | -- | -- | 214,049 | 142,406 | 198.8 | 104.1 | 34.1 | 627,460 |
| 土地稅 | 5,839 | 237 | 4.2 | 89.9 | 23,518 | -3,324 | -12.4 | 84.5 | 13.2 | 178,425 |
| 地價稅 | 200 | -19 | -8.8 | 88.9 | 1,294 | -481 | -27.1 | 87.5 | 1.3 | 98,623 |
| 土地增值稅 | 5,639 | 256 | 4.8 | 89.9 | 22,224 | -2,843 | -11.3 | 84.3 | 27.8 | 79,802 |
| 房屋稅 | 2,336 | -222 | -8.7 | 95.2 | 2,767 | -197 | -6.7 | 95.6 | 2.8 | 98,079 |
| 使用牌照稅 | 37,378 | -817 | -2.1 | 101.0 | 43,191 | 605 | 1.4 | 104.7 | 63.4 | 68,171 |
| 契稅 | 1,284 | 96 | 8.1 | 105.8 | 5,319 | 379 | 7.7 | 113.0 | 33.8 | 15,733 |
| 印花稅 | 708 | 13 | 1.8 | 110.7 | 6,582 | 20 | 0.3 | 124.3 | 38.5 | 17,117 |
| 娛樂稅 | 204 | 20 | 10.9 | 132.8 | 795 | 83 | 11.6 | 125.2 | 42.0 | 1,894 |
| 特別及臨時稅課 | 143 | 239 | -- | 105.3 | 709 | 260 | 57.8 | 114.7 | 47.1 | 1,506 |

說明：115年起適用新版財政收支劃分法，所得稅劃分中央政府比率從90%降為89%，營業稅從61.2%降為4.5%(含統一發票給獎及推行經費3%)，納入中央統籌分配部分均相應提高。

表5、歷年全國各類賦稅實徵淨額統計表(1/4)

1. 金額

單位：億元

| 年(月)別 | 總計 | 關稅 | 所得稅 | | | 遺產及贈與稅 | | | | | 貨物稅 | 證券 交易稅 | 期貨 交易稅 | 特種 貨物及 勞務稅 | |
|-----------------|--------|-------|--------|-------------|-----------|--------|-----|------|------|-----|-------|-----------|-----------|------------------|----|
| | | | 小計 | 營利事業 所得稅 | 綜合 所得稅 | 小計 | 遺產稅 | 撥入 | | 贈與稅 | | | | | 撥入 |
| | | | | | | | | 長照基金 | 長照基金 | | | | | | |
| 104年 | 21,349 | 1,110 | 9,367 | 4,628 | 4,739 | 327 | 184 | - | 144 | - | 1,831 | 820 | 38 | 42 | |
| 105年 | 22,241 | 1,150 | 10,064 | 5,104 | 4,960 | 475 | 255 | - | 220 | - | 1,819 | 709 | 37 | 28 | |
| 106年 | 22,512 | 1,150 | 9,864 | 5,033 | 4,831 | 511 | 212 | 0 | 299 | 2 | 1,785 | 900 | 42 | 23 | |
| 107年 | 23,869 | 1,201 | 10,771 | 5,679 | 5,091 | 318 | 214 | 22 | 104 | 13 | 1,801 | 1,012 | 61 | 25 | |
| 108年 | 24,705 | 1,230 | 11,488 | 6,479 | 5,009 | 349 | 243 | 50 | 106 | 16 | 1,769 | 912 | 47 | 27 | |
| 109年 | 23,987 | 1,214 | 9,817 | 4,771 | 5,047 | 423 | 296 | 75 | 127 | 21 | 1,702 | 1,506 | 75 | 27 | |
| 110年 | 28,742 | 1,333 | 12,320 | 7,018 | 5,302 | 531 | 335 | 83 | 196 | 45 | 1,801 | 2,754 | 105 | 36 | |
| 111年 | 32,479 | 1,425 | 16,824 | 10,273 | 6,551 | 576 | 377 | 102 | 199 | 41 | 1,535 | 1,756 | 100 | 39 | |
| 112年 | 34,562 | 1,525 | 18,346 | 10,795 | 7,551 | 619 | 368 | 92 | 250 | 68 | 1,643 | 1,973 | 81 | 55 | |
| 113年 | 37,619 | 1,609 | 19,511 | 11,220 | 8,291 | 731 | 417 | 113 | 314 | 88 | 1,613 | 2,881 | 128 | 66 | |
| 114年 | 37,879 | 1,566 | 20,218 | 11,482 | 8,737 | 711 | 443 | 117 | 267 | 59 | 1,440 | 2,928 | 116 | 56 | |
| 4月 | 1,541 | 136 | 426 | -67 | 493 | 53 | 31 | 7 | 21 | 3 | 144 | 178 | 11 | 7 | |
| 5月 | 3,135 | 119 | 641 | 217 | 423 | 59 | 36 | 9 | 23 | 5 | 126 | 182 | 8 | 7 | |
| 6月 | 4,038 | 122 | 3,061 | 2,479 | 582 | 45 | 28 | 5 | 16 | 3 | 109 | 225 | 8 | 4 | |
| 7月 | 8,768 | 115 | 6,864 | 3,550 | 3,314 | 65 | 47 | 16 | 18 | 4 | 111 | 239 | 8 | 3 | |
| 8月 | 1,537 | 128 | 895 | 66 | 829 | 73 | 55 | 16 | 18 | 4 | 123 | 277 | 8 | 3 | |
| 9月 | 4,152 | 154 | 2,209 | 1,753 | 456 | 59 | 43 | 12 | 17 | 3 | 111 | 312 | 10 | 5 | |
| 10月 | 4,174 | 125 | 3,506 | 3,012 | 494 | 72 | 39 | 11 | 33 | 11 | 114 | 303 | 12 | 3 | |
| 11月 | 2,929 | 125 | 426 | 111 | 314 | 48 | 33 | 9 | 15 | 3 | 117 | 330 | 14 | 3 | |
| 12月 | 2,066 | 172 | 623 | 184 | 439 | 98 | 47 | 12 | 51 | 17 | 127 | 312 | 11 | 5 | |
| 115年1-4月累計 | 8,450 | 500 | 2,073 | 34 | 2,040 | 266 | 174 | 57 | 92 | 14 | 379 | 1,783 | 65 | 10 | |
| 1月 | 2,644 | 124 | 573 | 46 | 527 | 65 | 43 | 13 | 23 | 3 | 96 | 439 | 13 | 2 | |
| 2月 | 922 | 105 | 486 | 53 | 433 | 37 | 21 | 6 | 17 | 3 | 73 | 263 | 11 | 1 | |
| 3月 | 2,989 | 135 | 586 | 75 | 510 | 63 | 36 | 9 | 27 | 5 | 102 | 535 | 24 | 2 | |
| 4月 ^p | 1,895 | 136 | 429 | -140 | 570 | 99 | 75 | 29 | 25 | 4 | 107 | 546 | 17 | 4 | |
| 較上年同月 增減數 | 355 | -0 | 3 | -74 | 76 | 47 | 44 | 21 | 3 | 0 | -37 | 368 | 6 | -3 | |
| 累計較上年 同期增減數 | 1,370 | -7 | 79 | -76 | 155 | 75 | 60 | 29 | 15 | 4 | -123 | 1,035 | 29 | -14 | |

表5、歷年全國各類賦稅實徵淨額統計表(2/4)

1. 金額

單位：億元

| 年(月)別 | 菸酒稅 | 菸稅 | | 酒稅 | 營業稅 | 地價稅 | 土地 增值稅 | 房屋稅 | 使 用 牌照稅 | 契 稅 | 印花稅 | 健 康 福利捐 | 娛樂稅 | 房地合 一課徵 所得稅 | 營利 事業 | | 個人 |
|-----------------|-----|------------|-----|-----|-------|-----|-----------|-------|------------|-----|-----|------------|-----|-------------------|----------|-----|----|
| | | 撥入 長照基金 | | | | | | | | | | | | | | | |
| 104年 | 442 | 195 | - | 246 | 3,609 | 711 | 1,135 | 694 | 617 | 138 | 113 | 331 | 16 | - | - | - | |
| 105年 | 456 | 203 | - | 254 | 3,784 | 939 | 834 | 730 | 630 | 114 | 106 | 344 | 15 | - | - | - | |
| 106年 | 502 | 247 | 57 | 255 | 3,850 | 948 | 939 | 767 | 641 | 128 | 111 | 322 | 16 | 26 | 14 | 12 | |
| 107年 | 696 | 449 | 283 | 247 | 4,154 | 919 | 906 | 786 | 648 | 134 | 121 | 282 | 18 | 36 | 8 | 28 | |
| 108年 | 686 | 442 | 278 | 245 | 4,209 | 919 | 1,011 | 810 | 656 | 148 | 129 | 277 | 19 | 81 | 21 | 60 | |
| 109年 | 715 | 469 | 295 | 246 | 4,372 | 918 | 1,130 | 793 | 663 | 161 | 137 | 294 | 17 | 151 | 32 | 119 | |
| 110年 | 709 | 480 | 302 | 229 | 4,994 | 902 | 1,100 | 833 | 670 | 178 | 144 | 302 | 12 | 322 | 77 | 246 | |
| 111年 | 733 | 472 | 297 | 261 | 5,444 | 943 | 930 | 854 | 680 | 155 | 157 | 297 | 16 | 554 | 172 | 382 | |
| 112年 | 696 | 438 | 275 | 259 | 5,723 | 941 | 745 | 893 | 686 | 158 | 170 | 275 | 19 | 617 | 198 | 419 | |
| 113年 | 663 | 420 | 264 | 243 | 6,237 | 990 | 893 | 926 | 687 | 193 | 188 | 264 | 21 | 1,007 | 291 | 716 | |
| 114年 | 659 | 423 | 266 | 237 | 6,159 | 982 | 683 | 1,005 | 689 | 160 | 203 | 266 | 22 | 944 | 400 | 544 | |
| 4月 | 55 | 36 | 22 | 20 | 25 | 2 | 54 | 26 | 382 | 12 | 7 | 22 | 2 | 44 | - | 44 | |
| 5月 | 53 | 29 | 18 | 24 | 1,090 | 2 | 54 | 545 | 191 | 13 | 26 | 18 | 2 | 50 | - | 50 | |
| 6月 | 57 | 34 | 22 | 23 | -105 | 1 | 57 | 369 | 38 | 14 | 8 | 22 | 2 | 43 | - | 43 | |
| 7月 | 56 | 34 | 21 | 22 | 1,125 | 2 | 66 | 41 | 7 | 15 | 27 | 21 | 2 | 58 | - | 58 | |
| 8月 | 52 | 34 | 21 | 18 | -125 | 1 | 46 | 7 | 5 | 11 | 8 | 21 | 2 | 50 | - | 50 | |
| 9月 | 53 | 35 | 22 | 18 | 1,117 | 1 | 44 | 4 | 3 | 14 | 27 | 22 | 2 | 444 | 400 | 44 | |
| 10月 | 56 | 36 | 22 | 20 | -146 | 18 | 53 | 4 | 7 | 14 | 7 | 22 | 2 | 44 | - | 44 | |
| 11月 | 54 | 37 | 23 | 17 | 1,164 | 519 | 52 | 2 | 9 | 14 | 26 | 23 | 2 | 41 | - | 41 | |
| 12月 | 62 | 42 | 26 | 20 | 114 | 420 | 59 | 3 | 3 | 16 | 10 | 26 | 2 | 70 | - | 70 | |
| 115年1- 4月累計 | 217 | 141 | 89 | 76 | 2,241 | 13 | 222 | 28 | 432 | 53 | 66 | 89 | 8 | 137 | - | 137 | |
| 1月 | 57 | 38 | 24 | 19 | 1,122 | 7 | 67 | 2 | 9 | 15 | 28 | 24 | 2 | 20 | - | 20 | |
| 2月 | 52 | 32 | 20 | 19 | -193 | 2 | 38 | 1 | 7 | 9 | 4 | 20 | 2 | 34 | - | 34 | |
| 3月 | 47 | 31 | 19 | 16 | 1,320 | 2 | 61 | 2 | 43 | 17 | 26 | 19 | 2 | 40 | - | 40 | |
| 4月 ^p | 62 | 40 | 25 | 22 | -8 | 2 | 56 | 23 | 374 | 13 | 7 | 25 | 2 | 43 | - | 43 | |
| 較上年同月 增減數 | 6 | 5 | 3 | 2 | -33 | -0 | 3 | -2 | -8 | 1 | 0 | 3 | 0 | -1 | - | -1 | |
| 累計較上年 同期增減數 | 1 | -0 | -0 | 1 | 317 | -5 | -28 | -2 | 6 | 4 | 0 | -0 | 1 | -8 | - | -8 | |

說明：由於版面限制，本表未列示特別及臨時稅課及教育捐。

表5、歷年全國各類賦稅實徵淨額統計表(3/4)

2. 年增率

單位：%

| 年(月)別 | 總計 | 關稅 | 所得稅 | | | 遺產及贈與稅 | | | | | 貨物稅 | 證券交易稅 | 期貨交易稅 | 特種貨物及勞務稅 |
|------------|-------|-------|---------|---------|---------|--------|-------|---------|-------|--------|-------|-------|-------|----------|
| | | | 小計 | 營利事業所得稅 | 綜合所得稅 | 小計 | 遺產稅 | 撥入長照基金 | 贈與稅 | 撥入長照基金 | | | | |
| 104年 | 8.0 | 3.6 | 15.2 | 14.9 | 15.4 | 28.7 | 36.5 | -- | 19.9 | -- | 5.9 | -7.5 | 32.2 | -22.4 |
| 105年 | 4.2 | 3.6 | 7.4 | 10.3 | 4.6 | 45.1 | 38.9 | -- | 53.2 | -- | -0.7 | -13.6 | -2.1 | -32.6 |
| 106年 | 1.2 | -0.0 | -2.0 | -1.4 | -2.6 | 7.5 | -16.9 | -- | 35.7 | -- | -1.9 | 27.0 | 13.1 | -18.0 |
| 107年 | 6.0 | 4.4 | 9.2 | 12.8 | 5.4 | -37.7 | 0.9 | 4,418.0 | -65.1 | 696.6 | 0.9 | 12.5 | 45.6 | 6.8 |
| 108年 | 3.5 | 2.5 | 6.7 | 14.1 | -1.6 | 9.7 | 13.7 | 127.5 | 1.7 | 18.6 | -1.8 | -9.9 | -23.0 | 10.6 |
| 109年 | -2.9 | -1.3 | -14.5 | -26.4 | 0.7 | 21.1 | 22.0 | 49.8 | 19.1 | 29.7 | -3.8 | 65.2 | 60.5 | -3.0 |
| 110年 | 19.8 | 9.8 | 25.5 | 47.1 | 5.1 | 25.5 | 12.9 | 10.7 | 54.9 | 118.8 | 5.8 | 82.8 | 38.8 | 36.3 |
| 111年 | 13.0 | 7.0 | 36.6 | 46.4 | 23.6 | 8.6 | 12.6 | 22.7 | 1.7 | -8.9 | -14.8 | -36.2 | -4.5 | 7.7 |
| 112年 | 6.4 | 7.0 | 9.0 | 5.1 | 15.3 | 7.4 | -2.2 | -10.3 | 25.4 | 63.9 | 7.0 | 12.4 | -19.2 | 41.5 |
| 113年 | 8.8 | 5.5 | 6.4 | 3.9 | 9.8 | 18.2 | 13.2 | 22.8 | 25.6 | 30.3 | -1.8 | 46.0 | 58.7 | 20.3 |
| 114年 | 0.7 | -2.7 | 3.6 | 2.3 | 5.4 | -2.8 | 6.3 | 4.0 | -14.9 | -33.1 | -10.7 | 1.6 | -9.5 | -15.4 |
| 4月 | -3.1 | 7.3 | -2.6 | -- | 13.5 | -4.7 | 8.1 | 15.6 | -18.7 | -53.3 | 9.4 | -31.0 | -2.8 | 32.9 |
| 5月 | -48.6 | -15.9 | -81.1 | -92.0 | -36.3 | 2.0 | -10.6 | -24.7 | 31.1 | 39.5 | -20.7 | -34.0 | -21.4 | -3.9 |
| 6月 | -50.0 | -2.1 | -56.4 | -30.6 | -83.1 | -10.8 | -22.9 | -56.5 | 22.4 | -0.4 | -24.0 | -18.2 | -32.7 | -32.0 |
| 7月 | 305.1 | -16.2 | 3,551.5 | 3,309.1 | 3,852.4 | 52.2 | 72.9 | 188.7 | 15.8 | 26.2 | -24.4 | -24.1 | -43.0 | -50.7 |
| 8月 | -10.0 | -18.6 | 0.4 | -39.5 | 5.9 | -30.5 | 59.5 | 93.8 | -75.0 | -87.5 | -8.5 | 8.1 | -44.4 | -31.1 |
| 9月 | -1.9 | 11.7 | -5.5 | -7.5 | 3.2 | -22.4 | 7.9 | -2.9 | -54.5 | -75.6 | -0.9 | 52.6 | -8.5 | 22.4 |
| 10月 | 19.3 | -5.7 | 21.8 | 24.9 | 5.8 | 31.4 | 10.9 | 17.5 | 67.9 | 125.5 | -5.4 | 41.9 | 24.9 | -23.5 |
| 11月 | 6.1 | -3.6 | 23.0 | 134.2 | 5.3 | -18.8 | 0.8 | 11.2 | -43.2 | -65.4 | -1.8 | 46.1 | 26.8 | -39.8 |
| 12月 | 8.4 | 7.2 | 9.2 | 15.3 | 6.8 | 26.3 | 14.1 | 19.1 | 40.4 | 75.0 | -18.1 | 32.9 | 18.7 | -45.0 |
| 115年1-4月累計 | 19.3 | -1.3 | 4.0 | -69.3 | 8.2 | 39.6 | 53.1 | 102.1 | 19.5 | 45.1 | -24.5 | 138.3 | 82.6 | -58.8 |
| 1月 | 20.5 | 6.3 | 12.6 | 61.9 | 9.6 | 90.4 | 131.6 | 194.4 | 43.1 | 95.9 | -11.3 | 166.4 | 74.0 | -38.3 |
| 2月 | -9.7 | -6.6 | -23.5 | -27.9 | -22.9 | -20.8 | -28.6 | -15.7 | -8.1 | 29.5 | -36.4 | 41.2 | 72.1 | -78.1 |
| 3月 | 28.6 | -4.3 | 38.1 | 0.8 | 46.1 | 12.8 | 3.0 | -5.3 | 28.9 | 80.8 | -23.5 | 144.1 | 130.8 | -69.8 |
| 4月 | 23.0 | -0.3 | 0.6 | -- | 15.5 | 89.2 | 139.6 | 287.7 | 15.9 | 9.3 | -25.6 | 207.0 | 50.2 | -42.2 |

表5、歷年全國各類賦稅實徵淨額統計表(4/4)

2. 年增率

單位：%

| 年(月)別 | 菸酒稅 | 菸稅 | | 酒稅 | 營業稅 | 地價稅 | 土地 增值稅 | 房屋稅 | 使 用 牌 照 稅 | 契 稅 | 印 花 稅 | 健 康 福 利 捐 | 娛 樂 稅 | 房 地 合 一 課 徵 所 得 稅 | 營 利 事 業 | 個 人 |
|-------------|-------|------------|-------|-------|------|-------|-----------|-------|-----------------------|-------|-------------|-----------------------|-------------|---|------------------|--------|
| | | 撥入 長照基金 | | | | | | | | | | | | | | |
| 104年 | 0.8 | 0.6 | -- | 0.9 | 0.1 | -0.5 | 11.6 | 7.3 | 4.0 | 10.3 | 6.0 | 0.6 | 0.5 | -- | -- | -- |
| 105年 | 3.3 | 3.8 | -- | 2.9 | 4.8 | 32.0 | -26.5 | 5.1 | 2.2 | -17.7 | -5.7 | 3.8 | -6.6 | -- | -- | -- |
| 106年 | 10.1 | 21.9 | -- | 0.7 | 1.8 | 0.9 | 12.6 | 5.2 | 1.7 | 12.4 | 4.3 | -6.4 | 4.7 | -- | -- | -- |
| 107年 | 38.6 | 81.6 | 393.5 | -3.2 | 7.9 | -3.1 | -3.5 | 2.4 | 1.2 | 4.5 | 9.4 | -12.4 | 11.4 | 41.4 | -39.1 | 134.4 |
| 108年 | -1.4 | -1.6 | -1.6 | -0.9 | 1.3 | 0.0 | 11.7 | 3.0 | 1.2 | 10.5 | 5.8 | -1.7 | 5.6 | 123.3 | 145.1 | 116.7 |
| 109年 | 4.1 | 6.1 | 6.1 | 0.4 | 3.9 | -0.2 | 11.7 | -2.0 | 1.0 | 9.3 | 6.8 | 6.2 | -9.1 | 86.6 | 56.5 | 96.9 |
| 110年 | -0.9 | 2.4 | 2.4 | -7.0 | 14.2 | -1.6 | -2.6 | 5.0 | 1.1 | 10.1 | 5.1 | 2.5 | -32.3 | 113.1 | 138.2 | 106.3 |
| 111年 | 3.5 | -1.6 | -1.6 | 14.1 | 9.0 | 4.5 | -15.4 | 2.5 | 1.5 | -12.9 | 9.0 | -1.6 | 40.8 | 71.8 | 124.1 | 55.5 |
| 112年 | -5.0 | -7.3 | -7.3 | -0.9 | 5.1 | -0.3 | -19.9 | 4.6 | 0.9 | 2.1 | 8.3 | -7.3 | 16.1 | 11.5 | 15.2 | 9.8 |
| 113年 | -4.7 | -4.0 | -4.0 | -6.0 | 9.0 | 5.3 | 19.8 | 3.7 | 0.1 | 21.9 | 10.5 | -4.0 | 10.4 | 63.2 | 47.2 | 70.7 |
| 114年 | -0.6 | 0.6 | 0.6 | -2.6 | -1.3 | -0.8 | -23.5 | 8.5 | 0.2 | -17.1 | 7.9 | 0.6 | 7.7 | -6.3 | 37.1 | -24.0 |
| 4月 | 5.0 | 3.5 | 3.5 | 7.9 | -- | -1.5 | -28.3 | -12.3 | 0.4 | -27.1 | 3.5 | 3.4 | -0.7 | -16.3 | -- | -16.3 |
| 5月 | -0.5 | -9.8 | -9.8 | 13.8 | -1.1 | -29.7 | -35.1 | -2.0 | -1.3 | -29.1 | 7.9 | -9.8 | 11.1 | -20.1 | -- | -20.1 |
| 6月 | 0.4 | 4.5 | 4.5 | -5.2 | -- | 4.8 | -18.5 | 25.9 | -0.4 | -9.8 | 6.7 | 4.5 | 15.0 | -35.3 | -- | -35.3 |
| 7月 | 0.4 | -2.6 | -2.6 | 5.2 | 4.4 | 31.7 | -18.2 | 66.8 | 1.6 | -12.5 | 3.5 | -2.6 | 6.4 | -20.3 | -- | -20.3 |
| 8月 | -3.0 | 2.5 | 2.5 | -11.9 | -- | -0.1 | -42.7 | 18.4 | 2.7 | -36.6 | -19.9 | 2.5 | 14.0 | -30.5 | -- | -30.5 |
| 9月 | -13.8 | -9.7 | -9.7 | -20.8 | -1.6 | -19.2 | -40.0 | 32.9 | -7.0 | -18.8 | 9.1 | -9.7 | 16.2 | 25.0 | 37.1 | -30.3 |
| 10月 | 0.3 | 1.5 | 1.5 | -1.7 | -- | -13.9 | -24.4 | 125.6 | 13.9 | -4.0 | 12.4 | 1.4 | 3.8 | -32.6 | -- | -32.6 |
| 11月 | -1.0 | 2.3 | 2.3 | -7.7 | 6.2 | -8.2 | -27.5 | 31.6 | -6.2 | -13.9 | 6.3 | 2.3 | -4.1 | -20.4 | -- | -20.4 |
| 12月 | 7.7 | 18.3 | 18.3 | -9.2 | -6.0 | 9.8 | -16.6 | 61.7 | 7.0 | -9.7 | 24.3 | 18.3 | 21.8 | -28.4 | -- | -28.4 |
| 115年1- 4月累計 | 0.3 | -0.3 | -0.3 | 1.6 | 16.4 | -27.1 | -11.3 | -6.7 | 1.4 | 7.7 | 0.3 | -0.4 | 11.6 | -5.2 | -- | -5.2 |
| 1月 | 14.2 | 7.9 | 7.9 | 29.5 | 5.9 | -35.3 | 8.4 | 3.5 | 9.1 | 45.1 | 10.6 | 7.9 | 11.7 | -1.0 | -- | -1.0 |
| 2月 | -12.0 | -11.1 | -11.1 | -13.6 | -- | -21.1 | -41.5 | 0.3 | -15.4 | -28.4 | -34.9 | -11.1 | 16.5 | -7.9 | -- | -7.9 |
| 3月 | -10.6 | -10.8 | -10.8 | -10.3 | 19.0 | -15.0 | -12.7 | 14.0 | 52.9 | 11.7 | -0.9 | -11.1 | 7.2 | -8.7 | -- | -8.7 |
| 4月 | 11.4 | 12.8 | 12.8 | 9.0 | -- | -8.8 | 4.8 | -8.7 | -2.1 | 8.1 | 1.8 | 12.9 | 10.9 | -1.4 | -- | -1.4 |

表6、歷年中央政府(不含特別預算)各類賦稅實徵淨額統計表(1/2)

1. 金額

單位：億元

| 年(月)別 | 總計 | 關稅 | 所得稅 | | | 遺產及贈與稅 | | | 貨物稅 | 證券交易稅 | 期貨交易稅 | 菸酒稅 | 特種貨物及勞務稅 | 營業稅 |
|------------|--------|-------|--------|---------|-------|--------|-----|-----|-------|-------|-------|-----|----------|--------|
| | | | 小計 | 營利事業所得稅 | 綜合所得稅 | 小計 | 遺產稅 | 贈與稅 | | | | | | |
| 104年 | 14,651 | 1,110 | 8,431 | 4,165 | 4,266 | 154 | 87 | 67 | 1,648 | 820 | 38 | 353 | 42 | 2,055 |
| 105年 | 15,338 | 1,150 | 9,016 | 4,552 | 4,464 | 226 | 121 | 104 | 1,637 | 709 | 37 | 365 | 28 | 2,171 |
| 106年 | 15,229 | 1,150 | 8,697 | 4,360 | 4,337 | 240 | 99 | 141 | 1,606 | 900 | 42 | 356 | 23 | 2,215 |
| 107年 | 16,392 | 1,201 | 9,618 | 5,061 | 4,557 | 131 | 89 | 42 | 1,621 | 1,012 | 61 | 331 | 25 | 2,393 |
| 108年 | 16,861 | 1,230 | 10,178 | 5,725 | 4,454 | 132 | 90 | 42 | 1,592 | 912 | 47 | 327 | 27 | 2,416 |
| 109年 | 16,054 | 1,214 | 8,699 | 4,264 | 4,435 | 152 | 104 | 48 | 1,532 | 1,506 | 75 | 336 | 27 | 2,513 |
| 110年 | 20,038 | 1,333 | 10,798 | 6,248 | 4,551 | 183 | 112 | 70 | 1,621 | 2,754 | 105 | 325 | 36 | 2,884 |
| 111年 | 23,040 | 1,425 | 14,643 | 9,091 | 5,552 | 200 | 128 | 72 | 1,382 | 1,756 | 100 | 349 | 39 | 3,146 |
| 112年 | 24,883 | 1,525 | 15,955 | 9,537 | 6,418 | 213 | 128 | 85 | 1,478 | 1,973 | 81 | 337 | 55 | 3,265 |
| 113年 | 26,898 | 1,609 | 16,653 | 9,836 | 6,818 | 246 | 140 | 106 | 1,451 | 2,881 | 128 | 319 | 66 | 3,544 |
| 114年 | 27,594 | 1,566 | 17,347 | 9,974 | 7,373 | 248 | 151 | 97 | 1,296 | 2,928 | 116 | 315 | 56 | 3,722 |
| 4月 | 867 | 136 | 344 | -60 | 404 | 19 | 11 | 8 | 130 | 178 | 11 | 26 | 7 | 15 |
| 5月 | 1,677 | 119 | 532 | 196 | 337 | 21 | 12 | 9 | 113 | 182 | 8 | 28 | 7 | 667 |
| 6月 | 3,154 | 122 | 2,716 | 2,231 | 485 | 17 | 11 | 6 | 98 | 225 | 8 | 28 | 4 | -65 |
| 7月 | 7,328 | 115 | 6,125 | 3,195 | 2,930 | 21 | 15 | 7 | 100 | 239 | 8 | 28 | 3 | 689 |
| 8月 | 1,261 | 128 | 761 | 59 | 702 | 25 | 18 | 7 | 111 | 277 | 8 | 24 | 3 | -76 |
| 9月 | 2,898 | 154 | 1,588 | 1,218 | 370 | 21 | 14 | 6 | 100 | 312 | 10 | 25 | 5 | 684 |
| 10月 | 3,623 | 125 | 3,116 | 2,710 | 406 | 24 | 13 | 10 | 103 | 303 | 12 | 27 | 3 | -89 |
| 11月 | 1,677 | 125 | 346 | 100 | 246 | 17 | 11 | 6 | 105 | 330 | 14 | 24 | 3 | 713 |
| 12月 | 1,244 | 172 | 498 | 166 | 332 | 32 | 17 | 16 | 114 | 312 | 11 | 29 | 5 | 70 |
| 115年1-4月累計 | 4,715 | 500 | 1,723 | 30 | 1,693 | 91 | 55 | 36 | 341 | 1,783 | 65 | 102 | 10 | 101 |
| 1月 | 1,255 | 124 | 492 | 41 | 451 | 23 | 13 | 9 | 86 | 439 | 13 | 26 | 2 | 51 |
| 2月 | 879 | 105 | 402 | 47 | 355 | 13 | 7 | 6 | 66 | 263 | 11 | 25 | 1 | -9 |
| 3月 | 1,378 | 135 | 486 | 67 | 419 | 23 | 12 | 10 | 92 | 535 | 24 | 22 | 2 | 59 |
| 4月 | 1,203 | 136 | 344 | -125 | 469 | 32 | 22 | 10 | 97 | 546 | 17 | 29 | 4 | -0 |
| 較上年同月增減數 | 336 | -0 | -1 | -65 | 64 | 13 | 11 | 1 | -33 | 368 | 6 | 3 | -3 | -16 |
| 累計較上年同期增減數 | -17 | -7 | 58 | -69 | 127 | 20 | 15 | 5 | -110 | 1,035 | 29 | 1 | -14 | -1,029 |

說明：115年起適用新版財政收支劃分法，所得稅劃分中央政府比率從90%降為89%，營業稅從61.2%降為4.5%(含統一發票給獎及推行經費3%)，納入中央統籌分配部分均相應提高。

表6、歷年中央政府(不含特別預算)各類賦稅實徵淨額統計表(2/2)

2. 年增率

單位：%

| 年(月)別 | 總計 | 關稅 | 所得稅 | | | 遺產及贈與稅 | | | 貨物稅 | 證券交易稅 | 期貨交易稅 | 菸酒稅 | 特種貨物及勞務稅 | 營業稅 |
|------------|-------|-------|---------|---------|----------|--------|-------|-------|-------|-------|-------|-------|----------|-------|
| | | | 小計 | 營利事業所得稅 | 綜合所得稅 | 小計 | 遺產稅 | 贈與稅 | | | | | | |
| 104年 | 9.1 | 3.6 | 15.2 | 14.9 | 15.4 | 35.2 | 42.6 | 26.7 | 5.9 | -7.5 | 32.2 | 0.8 | -22.4 | 0.2 |
| 105年 | 4.7 | 3.6 | 6.9 | 9.3 | 4.6 | 46.6 | 40.1 | 54.8 | -0.7 | -13.6 | -2.1 | 3.3 | -32.6 | 5.6 |
| 106年 | -0.7 | -0.0 | -3.5 | -4.2 | -2.8 | 6.1 | -18.4 | 34.6 | -1.9 | 27.0 | 13.1 | -2.4 | -18.0 | 2.0 |
| 107年 | 7.6 | 4.4 | 10.6 | 16.1 | 5.1 | -45.2 | -10.3 | -69.9 | 0.9 | 12.5 | 45.6 | -7.1 | 6.8 | 8.0 |
| 108年 | 2.9 | 2.5 | 5.8 | 13.1 | -2.3 | 0.2 | 1.0 | -1.4 | -1.8 | -9.9 | -23.0 | -1.2 | 10.6 | 0.9 |
| 109年 | -4.8 | -1.3 | -14.5 | -25.5 | -0.4 | 15.5 | 15.3 | 15.9 | -3.8 | 65.2 | 60.5 | 2.7 | -3.0 | 4.0 |
| 110年 | 24.8 | 9.8 | 24.1 | 46.5 | 2.6 | 20.2 | 8.5 | 45.1 | 5.8 | 82.8 | 38.8 | -3.1 | 36.3 | 14.8 |
| 111年 | 15.0 | 7.0 | 35.6 | 45.5 | 22.0 | 9.6 | 13.6 | 3.2 | -14.8 | -36.2 | -4.5 | 7.3 | 7.7 | 9.1 |
| 112年 | 8.0 | 7.0 | 9.0 | 4.9 | 15.6 | 6.4 | 0.5 | 16.9 | 7.0 | 12.4 | -19.2 | -3.5 | 41.5 | 3.8 |
| 113年 | 8.1 | 5.5 | 4.4 | 3.1 | 6.2 | 15.5 | 9.5 | 24.7 | -1.8 | 46.0 | 58.7 | -5.2 | 20.3 | 8.5 |
| 114年 | 2.6 | -2.7 | 4.2 | 1.4 | 8.1 | 0.9 | 7.7 | -8.1 | -10.7 | 1.6 | -9.5 | -1.4 | -15.4 | 5.0 |
| 4月 | -3.4 | 7.3 | -0.7 | -- | 17.6 | -2.0 | 3.3 | -8.0 | 9.4 | -31.0 | -2.8 | 6.1 | 32.9 | -- |
| 5月 | -60.6 | -15.9 | -82.2 | -92.0 | -38.0 | 9.4 | -3.3 | 35.4 | -20.7 | -34.0 | -21.4 | 5.2 | -3.9 | 4.8 |
| 6月 | -53.7 | -2.1 | -56.6 | -30.6 | -84.0 | 0.9 | -9.7 | 26.1 | -24.0 | -18.2 | -32.7 | -1.9 | -32.0 | -- |
| 7月 | 440.6 | -16.2 | 5,823.1 | 3,309.1 | 30,119.1 | 34.3 | 46.6 | 13.3 | -24.4 | -24.1 | -43.0 | 2.3 | -50.7 | 14.0 |
| 8月 | -4.4 | -18.6 | 3.1 | -39.5 | 9.6 | -21.5 | 52.2 | -66.8 | -8.5 | 8.1 | -44.4 | -6.5 | -31.1 | -- |
| 9月 | -1.7 | 11.7 | -11.0 | -15.6 | 8.9 | -13.7 | 13.4 | -45.0 | -0.9 | 52.6 | -8.5 | -16.4 | 22.4 | 4.7 |
| 10月 | 21.7 | -5.7 | 23.0 | 24.9 | 12.0 | 23.5 | 8.3 | 49.9 | -5.4 | 41.9 | 24.9 | -0.5 | -23.5 | -- |
| 11月 | 18.1 | -3.6 | 30.7 | 134.2 | 10.8 | -16.6 | -2.3 | -35.2 | -1.8 | 46.1 | 26.8 | -3.4 | -39.8 | 12.9 |
| 12月 | 14.4 | 7.2 | 16.9 | 15.3 | 17.7 | 22.0 | 14.6 | 30.9 | -18.1 | 32.9 | 18.7 | 1.0 | -45.0 | 33.4 |
| 115年1-4月累計 | -0.4 | -1.3 | 3.5 | -69.7 | 8.1 | 28.3 | 39.0 | 14.8 | -24.5 | 138.3 | 82.6 | 0.8 | -58.8 | -91.1 |
| 1月 | -14.8 | 6.3 | 11.9 | 60.1 | 8.9 | 71.5 | 106.7 | 38.8 | -11.3 | 166.4 | 74.0 | 19.2 | -38.3 | -91.7 |
| 2月 | 6.2 | -6.6 | -25.3 | -28.7 | -24.9 | -24.6 | -31.8 | -14.2 | -36.4 | 41.2 | 72.1 | -12.6 | -78.1 | -- |
| 3月 | -11.9 | -4.3 | 41.9 | -0.3 | 52.2 | 10.9 | 4.4 | 19.8 | -23.5 | 144.1 | 130.8 | -10.5 | -69.8 | -91.2 |
| 4月 | 38.8 | -0.3 | -0.2 | -- | 15.9 | 66.3 | 105.8 | 15.4 | -25.6 | 207.0 | 50.2 | 10.5 | -42.2 | -- |

表7、土地增值稅件數及實徵淨額統計表(初步統計)

115年 4月

單位：件；千元

| 地區別 | 件 數 | | | | | | 金 額 | | | | | |
|-------|-----------|--------|-------|-----------|---------|-------|-----------|----------|-------|------------|------------|-------|
| | 本 月 數 | | | 本 年 累 計 數 | | | 本 月 數 | | | 本 年 累 計 數 | | |
| | 較 上 年 同 月 | | | 較 上 年 同 期 | | | 較 上 年 同 月 | | | 較 上 年 同 期 | | |
| | 增 減 值 | 增 減 率 | | 增 減 值 | 增 減 率 | | 增 減 值 | 增 減 率 | | 增 減 值 | 增 減 率 | |
| 總 計 | 42,687 | 326 | 0.8 | 171,101 | -10,817 | -5.9 | 5,639,300 | 256,339 | 4.8 | 22,224,012 | -2,843,398 | -11.3 |
| 新 北 市 | 6,251 | -1,453 | -18.9 | 29,086 | -454 | -1.5 | 1,075,458 | -250,739 | -18.9 | 4,694,607 | -684,736 | -12.7 |
| 臺 北 市 | 3,938 | 265 | 7.2 | 19,547 | 235 | 1.2 | 1,424,443 | 371,481 | 35.3 | 5,309,247 | 430,607 | 8.8 |
| 桃 園 市 | 5,672 | -927 | -14.0 | 23,124 | -2,330 | -9.2 | 934,423 | 203,551 | 27.9 | 2,859,626 | -116,990 | -3.9 |
| 臺 中 市 | 3,678 | -92 | -2.4 | 14,885 | -3,517 | -19.1 | 677,769 | 50,111 | 8.0 | 2,962,171 | -1,285,161 | -30.3 |
| 臺 南 市 | 4,269 | 446 | 11.7 | 15,439 | 315 | 2.1 | 335,517 | -104,936 | -23.8 | 1,558,058 | -82,091 | -5.0 |
| 高 雄 市 | 8,469 | 2,805 | 49.5 | 25,193 | -995 | -3.8 | 366,392 | -63,971 | -14.9 | 1,503,313 | -239,834 | -13.8 |
| 宜 蘭 縣 | 1,379 | 554 | 67.2 | 4,582 | -12 | -0.3 | 108,751 | 37,623 | 52.9 | 451,427 | -58,072 | -11.4 |
| 新 竹 縣 | 1,217 | 213 | 21.2 | 5,407 | 896 | 19.9 | 140,661 | 53,204 | 60.8 | 588,139 | -78,721 | -11.8 |
| 苗 栗 縣 | 803 | -665 | -45.3 | 3,702 | -1,872 | -33.6 | 29,933 | -58,993 | -66.3 | 266,112 | -210,116 | -44.1 |
| 彰 化 縣 | 1,472 | -114 | -7.2 | 7,229 | 497 | 7.4 | 68,112 | -41,500 | -37.9 | 383,099 | -101,937 | -21.0 |
| 南 投 縣 | 422 | 7 | 1.7 | 1,760 | -194 | -9.9 | 77,700 | 41,675 | 115.7 | 177,439 | -1,363 | -0.8 |
| 雲 林 縣 | 842 | -64 | -7.1 | 3,245 | -709 | -17.9 | 50,693 | -12,758 | -20.1 | 199,237 | -71,334 | -26.4 |
| 嘉 義 縣 | 764 | 4 | 0.5 | 3,187 | -133 | -4.0 | 42,681 | 8,559 | 25.1 | 209,495 | 45,229 | 27.5 |
| 屏 東 縣 | 1,157 | -402 | -25.8 | 4,545 | -1,323 | -22.5 | 80,733 | 1,822 | 2.3 | 254,044 | -73,444 | -22.4 |
| 臺 東 縣 | 302 | -182 | -37.6 | 969 | -273 | -22.0 | 18,138 | 1,871 | 11.5 | 54,108 | -5,004 | -8.5 |
| 花 蓮 縣 | 216 | -21 | -8.9 | 999 | -93 | -8.5 | 19,645 | -2,871 | -12.8 | 90,838 | -79,141 | -46.6 |
| 澎 湖 縣 | 110 | -22 | -16.7 | 551 | -100 | -15.4 | 11,147 | 520 | 4.9 | 44,130 | -15,728 | -26.3 |
| 基 隆 市 | 538 | -150 | -21.8 | 2,643 | -378 | -12.5 | 36,191 | 4,140 | 12.9 | 130,443 | -30,743 | -19.1 |
| 新 竹 市 | 594 | -46 | -7.2 | 2,809 | -591 | -17.4 | 106,239 | 34,167 | 47.4 | 303,581 | -153,564 | -33.6 |
| 嘉 義 市 | 517 | 267 | 106.8 | 1,751 | 294 | 20.2 | 22,527 | -10,732 | -32.3 | 123,300 | -9,668 | -7.3 |
| 金 門 縣 | 64 | -88 | -57.9 | 402 | -56 | -12.2 | 11,980 | -5,841 | -32.8 | 60,032 | -21,631 | -26.5 |
| 連 江 縣 | 13 | -9 | -40.9 | 46 | -24 | -34.3 | 167 | -44 | -20.9 | 1,566 | 44 | 2.9 |

說明：1. 本表僅指應稅案件，不包括無應納稅額者。

2. 不動產移轉案件可能因橫跨不同地號，或前次移轉時點不同，須分別依其公告現值核算土增稅，致件數有虛增現象，此種情形於建商購地、建屋完成後出售，頗為常見，引用件數資料時請留意。

表8、房地合一課徵所得稅實徵淨額統計表(初步統計)

115年 4月

單位：千元；%

| 地區別 | 合 計 | | | | | | 個 人 | | | | | | 營 利 事 業 | | |
|-------|-----------|----------|-------|------------|----------|-------|-----------|----------|-------|------------|----------|-------|---------|-----|----|
| | 本 月 數 | | | 本年累計數 | | | 本 月 數 | | | 本年累計數 | | | 本年累計數 | | |
| | 較上年同月 | | | 較上年同期 | | | 較上年同月 | | | 較上年同期 | | | 較上年同期 | | |
| | 增減值 | 增減率 | | 增減值 | 增減率 | | 增減值 | 增減率 | | 增減值 | 增減率 | | 增減值 | 增減率 | |
| 總 計 | 4,317,038 | -61,272 | -1.4 | 13,739,701 | -755,318 | -5.2 | 4,317,038 | -61,272 | -1.4 | 13,739,701 | -755,318 | -5.2 | - | - | -- |
| 新 北 市 | 1,076,425 | 200,155 | 22.8 | 4,059,051 | 812,624 | 25.0 | 1,076,425 | 200,155 | 22.8 | 4,059,051 | 812,624 | 25.0 | - | - | -- |
| 臺 北 市 | 502,920 | 38,011 | 8.2 | 1,528,454 | 166,415 | 12.2 | 502,920 | 38,011 | 8.2 | 1,528,454 | 166,415 | 12.2 | - | - | -- |
| 桃 園 市 | 425,316 | -45,929 | -9.7 | 1,250,436 | -489,667 | -28.1 | 425,316 | -45,929 | -9.7 | 1,250,436 | -489,667 | -28.1 | - | - | -- |
| 臺 中 市 | 673,904 | -191,906 | -22.2 | 2,042,228 | -933,528 | -31.4 | 673,904 | -191,906 | -22.2 | 2,042,228 | -933,528 | -31.4 | - | - | -- |
| 臺 南 市 | 275,397 | -30,994 | -10.1 | 848,880 | -101,786 | -10.7 | 275,397 | -30,994 | -10.1 | 848,880 | -101,786 | -10.7 | - | - | -- |
| 高 雄 市 | 748,133 | 134,273 | 21.9 | 1,920,307 | 87,194 | 4.8 | 748,133 | 134,273 | 21.9 | 1,920,307 | 87,194 | 4.8 | - | - | -- |
| 宜 蘭 縣 | 50,397 | 23,874 | 90.0 | 148,070 | 54,160 | 57.7 | 50,397 | 23,874 | 90.0 | 148,070 | 54,160 | 57.7 | - | - | -- |
| 新 竹 縣 | 122,039 | -29,190 | -19.3 | 383,598 | -1,741 | -0.5 | 122,039 | -29,190 | -19.3 | 383,598 | -1,741 | -0.5 | - | - | -- |
| 苗 栗 縣 | 33,535 | -13,492 | -28.7 | 153,040 | -402 | -0.3 | 33,535 | -13,492 | -28.7 | 153,040 | -402 | -0.3 | - | - | -- |
| 彰 化 縣 | 97,311 | -75,183 | -43.6 | 266,194 | -182,682 | -40.7 | 97,311 | -75,183 | -43.6 | 266,194 | -182,682 | -40.7 | - | - | -- |
| 南 投 縣 | 12,017 | -46,771 | -79.6 | 65,201 | -56,811 | -46.6 | 12,017 | -46,771 | -79.6 | 65,201 | -56,811 | -46.6 | - | - | -- |
| 雲 林 縣 | 58,819 | 22,048 | 60.0 | 142,661 | -6,756 | -4.5 | 58,819 | 22,048 | 60.0 | 142,661 | -6,756 | -4.5 | - | - | -- |
| 嘉 義 縣 | 22,574 | -3,469 | -13.3 | 73,582 | -25,870 | -26.0 | 22,574 | -3,469 | -13.3 | 73,582 | -25,870 | -26.0 | - | - | -- |
| 屏 東 縣 | 33,283 | -24,605 | -42.5 | 120,402 | -74,152 | -38.1 | 33,283 | -24,605 | -42.5 | 120,402 | -74,152 | -38.1 | - | - | -- |
| 臺 東 縣 | 12,587 | 926 | 7.9 | 27,556 | -12,858 | -31.8 | 12,587 | 926 | 7.9 | 27,556 | -12,858 | -31.8 | - | - | -- |
| 花 蓮 縣 | 12,850 | -7,536 | -37.0 | 55,969 | 453 | 0.8 | 12,850 | -7,536 | -37.0 | 55,969 | 453 | 0.8 | - | - | -- |
| 澎 湖 縣 | 2,831 | -1,731 | -37.9 | 12,393 | -9,683 | -43.9 | 2,831 | -1,731 | -37.9 | 12,393 | -9,683 | -43.9 | - | - | -- |
| 基 隆 市 | 8,217 | -15,712 | -65.7 | 53,855 | -21,531 | -28.6 | 8,217 | -15,712 | -65.7 | 53,855 | -21,531 | -28.6 | - | - | -- |
| 新 竹 市 | 112,259 | 42,246 | 60.3 | 479,142 | 87,132 | 22.2 | 112,259 | 42,246 | 60.3 | 479,142 | 87,132 | 22.2 | - | - | -- |
| 嘉 義 市 | 31,520 | -21,661 | -40.7 | 79,729 | -35,656 | -30.9 | 31,520 | -21,661 | -40.7 | 79,729 | -35,656 | -30.9 | - | - | -- |
| 金 門 縣 | 4,695 | -13,169 | -73.7 | 27,899 | -7,083 | -20.2 | 4,695 | -13,169 | -73.7 | 27,899 | -7,083 | -20.2 | - | - | -- |
| 連 江 縣 | 9 | -1,457 | -99.4 | 1,054 | -3,090 | -74.6 | 9 | -1,457 | -99.4 | 1,054 | -3,090 | -74.6 | - | - | -- |

說明：房地合一課徵所得稅係自105年1月實施。