



財政部新聞稿

115 年 6 月 11 日發布

網際網路 <https://www.mof.gov.tw> 同步發送
下次發布日期：115 年 7 月 13 日下午 4 時

聯絡人：陳巧芸科長
電話：02-2322-7555

115 年 5 月全國賦稅收入初步統計



一、全國賦稅收入

(一) 本月數

5 月實徵淨額 5,770 億元，較上年同月增加 2,635 億元(+84.0%)。

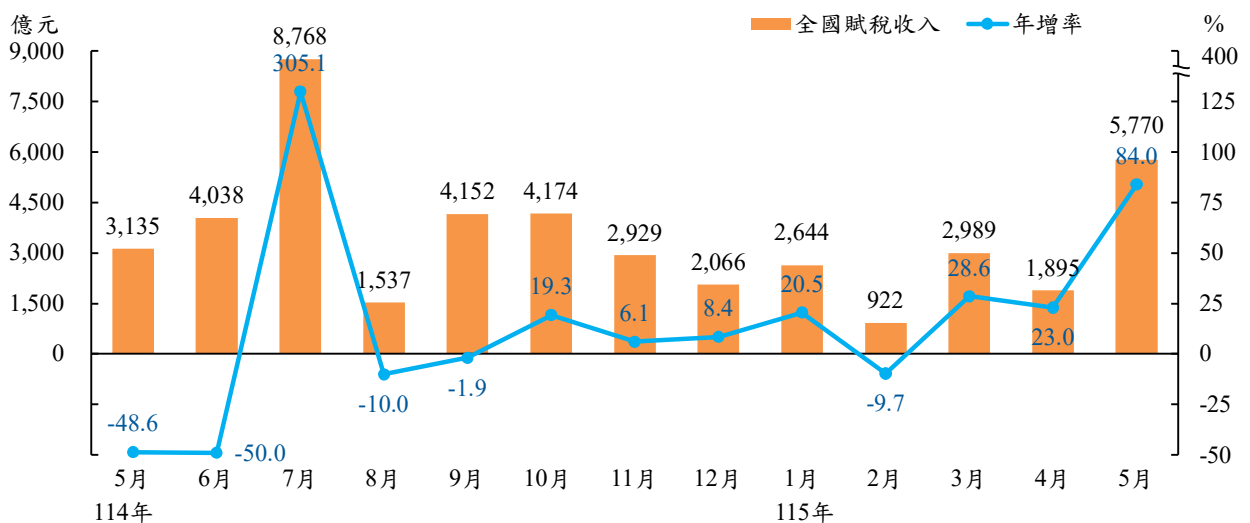
(二) 累計數

累計 1 至 5 月實徵淨額 1 兆 4,220 億元，較上年同期增加 4,005 億元(+39.2%)。

(三) 達成率

累計 1 至 5 月實徵淨額占累計分配預算數 111.6%，占全年預算數 36.1%。

圖 1 全國賦稅收入及年增率



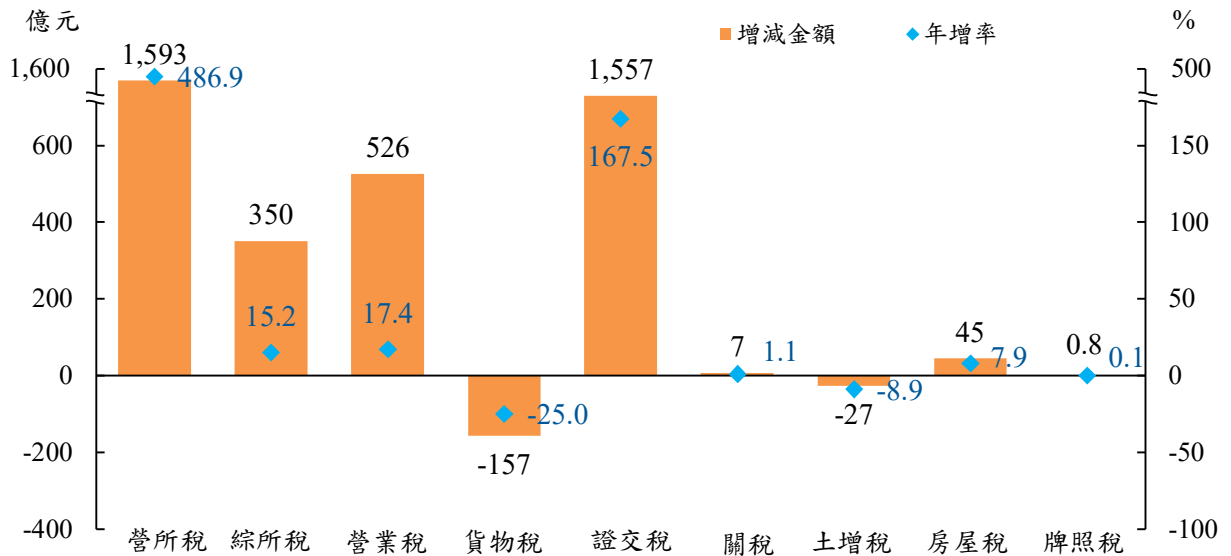
二、主要稅目別變動

(一) 5月實徵淨額與上年同月比較，以營利事業所得稅增加1,669億元、證券交易稅增加523億元及營業稅增加209億元較多。

(二) 累計1至5月實徵淨額與上年同期比較，以營利事業所得稅增加1,593億元、證券交易稅增加1,557億元及營業稅增加526億元較多。

圖2 主要稅目別變化

(115年1-5月)



1. 營利事業所得稅

5月實徵淨額1,886億元，較上年同月增加1,669億元(+7.7倍)，累計1至5月實徵淨額1,920億元，較上年同期增加1,593億元(+4.9倍)，主要係上年為因應美國對等關稅帶來之衝擊，所得稅結算申報及繳納期限延長至6月底，造成基期偏低所致。

2. 綜合所得稅

5月實徵淨額619億元，較上年同月增加195億元(+46.1%)，主因上年結算申報及繳納期限延長；累計1至5月實徵淨額2,659億元，較上年同期增加350億元(+15.2%)，除基期因素外，主要係受盈餘分配及薪資所得扣繳稅款增加之影響。

3. 營業稅

5月實徵淨額1,299億元，較上年同月增加209億元(+19.2%)，累計1至5月實徵淨額3,540億元，較上年同期增加526億元(+17.4%)，均因內需穩定，加以資通及視聽產品、電子零組件等進口代徵稅額增加，惟出口暢旺，適用外銷零稅率營業人申請退稅亦增，抵銷部分增幅。

4.貨物稅

5月實徵淨額91億元，較上年同月減少34億元(-27.2%)，累計1至5月實徵淨額470億元，較上年同期減少157億元(-25.0%)，主因新購汽機車及電動車之減免徵退稅增加，加以車市尚未明顯好轉，以及汽柴油減徵幅度擴大所致。

5.證券交易稅

(1)5月及累計1至5月上市上櫃股票平均每日成交值為1兆5,324億元、1兆927億元，分別較上年同期(3,907億元、3,974億元)增2.9倍、1.8倍。

(2)5月證交稅實徵淨額704億元，較上年同月增加523億元(+2.9倍)；累計1至5月實徵淨額2,487億元，較上年同期增加1,557億元(+1.7倍)。

6.關稅

5月實徵淨額132億元，較上年同月增加13億元(+11.1%)，主因小客車進口稅額增加；累計1至5月實徵淨額632億元，較上年同期增加7億元(+1.1%)。

7.土地增值稅

5月實徵淨額55億元，較上年同月增加1億元(+2.5%)；累計1至5月實徵淨額277億元，較上年同期減少27億元(-8.9%)，主因房地交易量及大額稅款案件減少。

8.房屋稅

5月實徵淨額592億元，較上年同月增加47億元(+8.7%)，累計1至5月實徵淨額620億元，較上年同期增加45億元(+7.9%)，主因開徵件數增加所致。

9.使用牌照稅

5月實徵淨額185億元，較上年同月減少5億元(-2.8%)，主因入帳時間差異所致；累計1至5月實徵淨額617億元，較上年同期增加0.8億元(+0.1%)。

(三) 前5月主要徵起稅目實徵淨額占分配預算數之比率：

1.大於100%者有證交稅(244%)、遺產稅(162%)、贈與稅(129%)、印花稅(127%)、營業稅(111%)、關稅(110%)、契稅(110%)、房屋稅(109%)、菸酒稅(102%)及牌照稅(101%)等。

2.低於100%者有貨物稅(99%)、綜所稅(97%)、土增稅(84%)及營所稅(80%)等。

三、各級政府賦稅收入概況

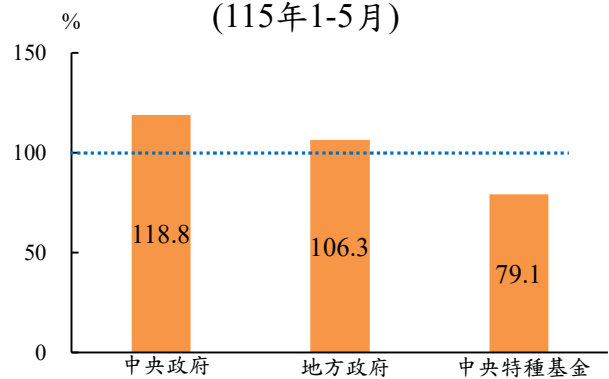
(一)中央政府

累計 1 至 5 月中央政府賦稅收入(不含中央統籌分配稅款)實徵淨額 7,954 億元(占分配預算數 118.8%)，較上年同期增加 1,546 億元(+24.1%)，雖新版財政收支劃分法開始施行，營業稅劃歸中央政府比率大幅調降，減少 1,638 億元(-91.1%)，惟所得稅受繳納期間差異影響，增加 1,718 億元(+78.2%)，證交稅亦大幅增加 1,557 億元(+1.7 倍)，故互抵後呈現上升。

(二)地方政府

累計 1 至 5 月地方政府賦稅收入(含中央統籌分配稅款)實徵淨額 5,801 億元(占分配預算數 106.3%)，較上年同期增加 2,514 億元(+76.5%)，主因新版財政收支劃分法實施後，納入中央統籌分配之營業稅增加 2,242 億元(+2.0 倍)所致。

圖3 各級政府賦稅收入達成率
(115年1-5月)



(三)中央特種基金

累計 1 至 5 月撥入中央特種基金之健康福利捐實徵淨額 110 億元，較上年同期增加 2 億元(+2.1%)；房地合一課徵所得稅撥入住宅基金 32 億元，較上年同期減少 3 億元(-8.6%)；撥入長照基金 323 億元(其中 128 億元來自房地合一課徵所得稅、110 億元來自菸稅，85 億元來自遺贈稅)，較上年同期增加 24 億元(+8.1%)。

四、附表

表 1、全國賦稅實徵淨額統計表(初步統計)

表 2、全國賦稅實徵淨額統計表(初步統計)－按政府別分

表 3、中央政府賦稅實徵淨額統計表(初步統計)

表 4、地方賦稅(含中央統籌)實徵淨額統計表(初步統計)

表 5、歷年全國各類賦稅實徵淨額統計表

表 6、歷年中央政府(不含特別預算)各類賦稅實徵淨額統計表

表 7、土地增值稅件數及實徵淨額統計表(初步統計)

表 8、房地合一課徵所得稅實徵淨額統計表(初步統計)

表1、全國賦稅實徵淨額統計表(初步統計)

115年 5月

單位：新臺幣百萬元；%

稅目別	本月 實徵淨額	較上年同月 增減數	較上年同月 增減率	占本月分配 預算數比率	本年度累計 實徵淨額	較上年同期 增減數	較上年同期 增減率	占累計分配 預算數比率	占本年度 預算數比率	本年度 預算數
總計	576,963	263,463	84.0	108.7	1,421,982	400,466	39.2	111.6	36.1	3,944,426
關稅	13,245	1,325	11.1	116.9	63,216	662	1.1	109.9	43.0	146,880
所得稅	250,490	186,410	290.9	87.6	457,841	194,293	73.7	88.9	20.6	2,223,559
營利事業所得稅	188,608	166,873	767.8	86.3	191,973	159,261	486.9	79.9	14.9	1,286,255
綜合所得稅	61,882	19,537	46.1	91.9	265,868	35,032	15.2	96.8	28.4	937,304
遺產及贈與稅	6,231	310	5.2	139.2	32,804	7,842	31.4	148.8	60.0	54,661
遺產稅	3,983	370	10.2	148.4	21,399	6,408	42.7	161.8	65.2	32,796
遺產稅(未指定用途)	3,030	319	11.8	135.4	14,779	3,495	31.0	134.0	54.1	27,340
遺產稅(撥入長照基金)	953	50	5.5	213.4	6,621	2,913	78.6	300.9	121.4	5,456
贈與稅	2,248	-60	-2.6	125.6	11,405	1,434	14.4	129.2	52.2	21,865
贈與稅(未指定用途)	1,728	-110	-6.0	115.8	9,494	952	11.1	129.0	52.1	18,228
贈與稅(撥入長照基金)	520	50	10.6	174.8	1,911	482	33.8	130.1	52.5	3,637
貨物稅	9,144	-3,423	-27.2	87.7	47,021	-15,681	-25.0	99.0	39.0	120,449
證券交易稅	70,443	52,269	287.6	319.0	248,709	155,720	167.5	244.4	99.5	250,076
期貨交易稅	1,993	1,176	144.2	212.7	8,444	4,095	94.2	200.9	81.8	10,329
菸酒稅	5,213	-132	-2.5	89.9	26,884	-59	-0.2	101.5	40.0	67,198
菸酒稅(未指定用途)	3,106	-389	-11.1	89.7	15,907	-288	-1.8	100.6	39.7	40,098
菸酒稅(撥入長照基金)	2,107	257	13.9	90.1	10,978	229	2.1	102.7	40.5	27,100
特種貨物及勞務稅	385	-266	-40.8	64.7	1,354	-1,647	-54.9	49.6	19.6	6,902
營業稅	129,863	20,909	19.2	126.2	354,000	52,563	17.4	111.3	53.9	657,026
土地稅	5,660	152	2.8	83.2	29,177	-3,172	-9.8	84.2	16.4	178,425
地價稅	170	17	11.5	100.4	1,463	-464	-24.1	88.8	1.5	98,623
土地增值稅	5,490	135	2.5	82.8	27,714	-2,709	-8.9	84.0	34.7	79,802
房屋稅	59,229	4,727	8.7	110.0	61,997	4,530	7.9	109.3	63.2	98,079
使用牌照稅	18,541	-526	-2.8	92.7	61,733	80	0.1	100.8	90.6	68,171
契稅	1,316	47	3.7	97.8	6,635	426	6.9	109.6	42.2	15,733
印花稅	2,829	240	9.3	133.4	9,412	260	2.8	126.9	55.0	17,117
娛樂稅	187	6	3.3	125.3	982	89	9.9	125.2	51.8	1,894
特別及臨時稅課	86	-19	-17.8	109.2	795	241	43.5	114.1	52.8	1,506
健康福利捐	2,107	257	13.9	114.6	10,978	224	2.1	102.7	41.5	26,421
房地合一課徵所得稅	4,238	-713	-14.4	38.5	17,978	-1,468	-7.6	47.9	15.5	116,327
營利事業	-	-	--	-	-	-	--	-	-	27,328
個人	4,238	-713	-14.4	52.3	17,978	-1,468	-7.6	52.4	20.2	88,999

說明：1. 遺產及贈與稅實物抵繳金額5月份計88百萬元，累計1-5月實物抵繳金額共為528百萬元。

2. 115年度中央政府總預算案尚未三讀通過，暫以預算案數列計，並依各稅目特性及近年趨勢拆計本月分配預算數。

表2、全國賦稅實徵淨額統計表(初步統計)－按政府別分

稅目別	115年 5月				單位：新臺幣百萬元；%				本年度 預算數	
	本月 實徵淨額	較上年同月 增減數	較上年同月 增減率	占本月分配 預算數比率	本年度累計 實徵淨額	較上年同期 增減數	較上年同期 增減率	占累計分配 預算數比率		占本年度 預算數比率
總計	576,963	263,463	84.0	108.7	1,421,982	400,466	39.2	111.6	36.1	3,944,426
中央政府	323,944	156,286	93.2	108.7	795,412	154,584	24.1	118.8	32.1	2,480,665
地方政府(含中央統籌)	243,558	107,247	78.7	111.9	580,083	251,370	76.5	106.3	44.7	1,297,616
撥入中央特種基金	9,460	-69	-0.7	63.7	46,487	-5,488	-10.6	79.1	28.0	166,145
金融業營業稅(撥入金融業特別準備金)	-	-	--	--	-	-7,835	-	--	--	-
健康福利捐	2,107	257	13.9	114.6	10,978	224	2.1	102.7	41.5	26,421
房地合一課徵所得稅(撥入住宅基金)	754	-137	-15.4	38.0	3,200	-300	-8.6	47.4	15.5	20,706
長照基金	6,598	-190	-2.8	59.9	32,309	2,423	8.1	78.1	27.1	119,018
遺產稅	953	50	5.5	213.4	6,621	2,913	78.6	300.9	121.4	5,456
贈與稅	520	50	10.6	174.8	1,911	482	33.8	130.1	52.5	3,637
菸稅	2,107	257	13.9	90.1	10,978	229	2.1	102.7	40.5	27,100
房地合一課徵所得稅(撥入長照基金)	3,018	-547	-15.4	38.0	12,800	-1,201	-8.6	47.4	15.5	82,825

說明：1. 健康福利捐係依菸害防制法第4、5條徵收。

2. 房地合一課徵所得稅依所得稅法第125-2條規定，扣除由中央統籌分配予地方之餘額後，用於住宅政策與長期照顧服務支出。

3. 銀行業、保險業經營本業營業稅調增3%稅率以外之稅款撥入金融業特別準備金施行至113年底，惟113年11-12月營業稅於114年1月繳納、2月退稅，仍撥入114年金融業特別準備金。

4. 115年起適用新版財政收支劃分法，所得稅劃分中央政府比率從90%降為89%，營業稅從61.2%降為4.5%(含統一發票給獎及推行經費3%)，納入中央統籌分配部分均相應提高。

5. 115年度中央政府總預算案尚未三讀通過，暫以預算案數列計，並依各稅目特性及近年趨勢拆計本月分配預算數。

表3、中央政府賦稅實徵淨額統計表(初步統計)

115年 5月										
單位：新臺幣百萬元；%										
稅目別	本月實徵淨額	較上年同月增減數	較上年同月增減率	占本月分配預算數比率	本年度累計實徵淨額	較上年同期增減數	較上年同期增減率	占累計分配預算數比率	占本年度預算數比率	本年度預算數
總計	323,944	156,286	93.2	108.7	795,412	154,584	24.1	118.8	32.1	2,480,665
關稅	13,245	1,325	11.1	116.9	63,216	662	1.1	109.9	43.0	146,880
所得稅	219,164	165,948	311.8	89.6	391,478	171,787	78.2	92.1	20.9	1,875,436
營利事業所得稅	167,861	148,300	758.1	87.4	170,856	141,415	480.3	81.0	15.2	1,120,445
綜合所得稅	51,303	17,649	52.4	97.3	220,622	30,372	16.0	103.1	29.2	754,991
遺產及贈與稅	2,156	60	2.9	125.4	11,237	2,064	22.5	132.5	53.5	20,993
遺產稅	1,400	155	12.5	135.6	6,893	1,696	32.6	135.5	54.7	12,596
贈與稅	756	-95	-11.2	109.9	4,344	368	9.3	128.0	51.7	8,397
貨物稅	8,230	-3,081	-27.2	87.7	42,319	-14,113	-25.0	99.0	39.0	108,404
證券交易稅	70,443	52,269	287.6	319.0	248,709	155,720	167.5	244.4	99.5	250,076
期貨交易稅	1,993	1,176	144.2	212.7	8,444	4,095	94.2	200.9	81.8	10,329
菸酒稅	2,485	-312	-11.1	89.7	12,725	-230	-1.8	100.6	39.7	32,078
特種貨物及勞務稅	385	-266	-40.8	64.7	1,354	-1,647	-54.9	49.6	19.6	6,902
營業稅	5,844	-60,836	-91.2	126.2	15,930	-163,754	-91.1	111.3	53.9	29,566

說明：1. 遺產及贈與稅實物抵繳金額5月份計24百萬元，累計1-5月實物抵繳金額共為166百萬元。

2. 115年起適用新版財政收支劃分法，所得稅劃分中央政府比率從90%降為89%，營業稅從61.2%降為4.5%(含統一發票給獎及推行經費3%)，納入中央統籌分配部分均相應提高。

3. 因115年度中央政府總預算案尚未三讀通過，爰暫以預算案數列計，並依各稅目特性及近年趨勢折計本月分配預算數。

表4、地方賦稅(含中央統籌)實徵淨額統計表(初步統計)

115年 5月

單位：新臺幣百萬元；%

稅目別	本月 實徵淨額	較上年同月 增減數	較上年同月 增減率	占本月分配 預算數比率	本年度累計					本年度 預算數
					實徵淨額	較上年同期 增減數	較上年同期 增減率	占累計分配 預算數比率	占本年度 預算數比率	
總計	243,558	107,247	78.7	111.9	580,083	251,370	76.5	106.3	44.7	1,297,616
所得稅	27,554	21,146	330.0	87.9	50,363	24,008	91.1	89.5	20.6	244,591
營利事業所得稅	20,747	18,573	854.5	86.4	21,117	17,846	545.5	80.0	14.9	141,488
綜合所得稅	6,807	2,573	60.8	92.9	29,245	6,162	26.7	97.9	28.4	103,103
遺產及贈與稅	2,602	150	6.1	129.4	13,036	2,383	22.4	131.6	53.0	24,575
遺產稅	1,630	164	11.2	135.1	7,886	1,799	29.6	132.8	53.5	14,744
贈與稅	972	-14	-1.4	120.8	5,150	583	12.8	129.9	52.4	9,831
貨物稅	914	-342	-27.2	87.7	4,702	-1,568	-25.0	99.0	39.0	12,045
菸酒稅	621	-78	-11.1	89.7	3,181	-58	-1.8	100.6	39.7	8,020
營業稅	124,019	81,745	193.4	126.2	338,070	224,152	196.8	111.3	53.9	627,460
土地稅	5,660	152	2.8	83.2	29,177	-3,172	-9.8	84.2	16.4	178,425
地價稅	170	17	11.5	100.4	1,463	-464	-24.1	88.8	1.5	98,623
土地增值稅	5,490	135	2.5	82.8	27,714	-2,709	-8.9	84.0	34.7	79,802
房屋稅	59,229	4,727	8.7	110.0	61,997	4,530	7.9	109.3	63.2	98,079
使用牌照稅	18,541	-526	-2.8	92.7	61,733	80	0.1	100.8	90.6	68,171
契稅	1,316	47	3.7	97.8	6,635	426	6.9	109.6	42.2	15,733
印花稅	2,829	240	9.3	133.4	9,412	260	2.8	126.9	55.0	17,117
娛樂稅	187	6	3.3	125.3	982	89	9.9	125.2	51.8	1,894
特別及臨時稅課	86	-19	-17.8	109.2	795	241	43.5	114.1	52.8	1,506

說明：115年起適用新版財政收支劃分法，所得稅劃分中央政府比率從90%降為89%，營業稅從61.2%降為4.5%(含統一發票給獎及推行經費3%)，納入中央統籌分配部分均相應提高。

表5、歷年全國各類賦稅實徵淨額統計表(1/4)

1. 金額

單位：億元

年(月)別	總計	關稅	所得稅			遺產及贈與稅					貨物稅	證券 交易稅	期貨 交易稅	特種 貨物及 勞務稅	
			小計	營利事業 所得稅	綜合 所得稅	小計	遺產稅	撥入		贈與稅					撥入
								長照基金	長照基金						
104年	21,349	1,110	9,367	4,628	4,739	327	184	-	144	-	1,831	820	38	42	
105年	22,241	1,150	10,064	5,104	4,960	475	255	-	220	-	1,819	709	37	28	
106年	22,512	1,150	9,864	5,033	4,831	511	212	0	299	2	1,785	900	42	23	
107年	23,869	1,201	10,771	5,679	5,091	318	214	22	104	13	1,801	1,012	61	25	
108年	24,705	1,230	11,488	6,479	5,009	349	243	50	106	16	1,769	912	47	27	
109年	23,987	1,214	9,817	4,771	5,047	423	296	75	127	21	1,702	1,506	75	27	
110年	28,742	1,333	12,320	7,018	5,302	531	335	83	196	45	1,801	2,754	105	36	
111年	32,479	1,425	16,824	10,273	6,551	576	377	102	199	41	1,535	1,756	100	39	
112年	34,562	1,525	18,346	10,795	7,551	619	368	92	250	68	1,643	1,973	81	55	
113年	37,619	1,609	19,511	11,220	8,291	731	417	113	314	88	1,613	2,881	128	66	
114年	37,879	1,566	20,218	11,482	8,737	711	443	117	267	59	1,440	2,928	116	56	
5月	3,135	119	641	217	423	59	36	9	23	5	126	182	8	7	
6月	4,038	122	3,061	2,479	582	45	28	5	16	3	109	225	8	4	
7月	8,768	115	6,864	3,550	3,314	65	47	16	18	4	111	239	8	3	
8月	1,537	128	895	66	829	73	55	16	18	4	123	277	8	3	
9月	4,152	154	2,209	1,753	456	59	43	12	17	3	111	312	10	5	
10月	4,174	125	3,506	3,012	494	72	39	11	33	11	114	303	12	3	
11月	2,929	125	426	111	314	48	33	9	15	3	117	330	14	3	
12月	2,066	172	623	184	439	98	47	12	51	17	127	312	11	5	
115年1-5月累計	14,220	632	4,578	1,920	2,659	328	214	66	114	19	470	2,487	84	14	
1月	2,644	124	573	46	527	65	43	13	23	3	96	439	13	2	
2月	922	105	486	53	433	37	21	6	17	3	73	263	11	1	
3月	2,989	135	586	75	510	63	36	9	27	5	102	535	24	2	
4月	1,895	136	429	-140	570	99	75	29	25	4	107	546	17	4	
5月 p	5,770	132	2,505	1,886	619	62	40	10	22	5	91	704	20	4	
較上年同月 增減數	2,635	13	1,864	1,669	195	3	4	1	-1	0	-34	523	12	-3	
累計較上年 同期增減數	4,005	7	1,943	1,593	350	78	64	29	14	5	-157	1,557	41	-16	

表5、歷年全國各類賦稅實徵淨額統計表(2/4)

1. 金額

單位：億元

年(月)別	菸酒稅	菸稅		酒稅	營業稅	地價稅	土地 增值稅	房屋稅	使 用 牌照稅	契 稅	印花稅	健 康 福利捐	娛樂稅	房地合 一課徵 所得稅	營利 事業		個人
		撥入 長照基金															
104年	442	195	-	246	3,609	711	1,135	694	617	138	113	331	16	-	-	-	
105年	456	203	-	254	3,784	939	834	730	630	114	106	344	15	-	-	-	
106年	502	247	57	255	3,850	948	939	767	641	128	111	322	16	26	14	12	
107年	696	449	283	247	4,154	919	906	786	648	134	121	282	18	36	8	28	
108年	686	442	278	245	4,209	919	1,011	810	656	148	129	277	19	81	21	60	
109年	715	469	295	246	4,372	918	1,130	793	663	161	137	294	17	151	32	119	
110年	709	480	302	229	4,994	902	1,100	833	670	178	144	302	12	322	77	246	
111年	733	472	297	261	5,444	943	930	854	680	155	157	297	16	554	172	382	
112年	696	438	275	259	5,723	941	745	893	686	158	170	275	19	617	198	419	
113年	663	420	264	243	6,237	990	893	926	687	193	188	264	21	1,007	291	716	
114年	659	423	266	237	6,159	982	683	1,005	689	160	203	266	22	944	400	544	
5月	53	29	18	24	1,090	2	54	545	191	13	26	18	2	50	-	50	
6月	57	34	22	23	-105	1	57	369	38	14	8	22	2	43	-	43	
7月	56	34	21	22	1,125	2	66	41	7	15	27	21	2	58	-	58	
8月	52	34	21	18	-125	1	46	7	5	11	8	21	2	50	-	50	
9月	53	35	22	18	1,117	1	44	4	3	14	27	22	2	444	400	44	
10月	56	36	22	20	-146	18	53	4	7	14	7	22	2	44	-	44	
11月	54	37	23	17	1,164	519	52	2	9	14	26	23	2	41	-	41	
12月	62	42	26	20	114	420	59	3	3	16	10	26	2	70	-	70	
115年1-5月累計	269	175	110	94	3,540	15	277	620	617	66	94	110	10	180	-	180	
1月	57	38	24	19	1,122	7	67	2	9	15	28	24	2	20	-	20	
2月	52	32	20	19	-193	2	38	1	7	9	4	20	2	34	-	34	
3月	47	31	19	16	1,320	2	61	2	43	17	26	19	2	40	-	40	
4月	62	40	25	22	-8	2	56	23	374	13	7	25	2	43	-	43	
5月 ^p	52	34	21	19	1,299	2	55	592	185	13	28	21	2	42	-	42	
較上年同月 增減數	-1	4	3	-5	209	0	1	47	-5	0	2	3	0	-7	-	-7	
累計較上年 同期增減數	-1	4	2	-4	526	-5	-27	45	1	4	3	2	1	-15	-	-15	

說明：由於版面限制，本表未列示特別及臨時稅課及教育捐。

表5、歷年全國各類賦稅實徵淨額統計表(3/4)

2. 年增率

單位：%

年(月)別	總計	關稅	所得稅			遺產及贈與稅					貨物稅	證券 交易稅	期貨 交易稅	特種 貨物及 勞務稅	
			小計	營利事業 所得稅	綜合 所得稅	小計	遺產稅	撥入		贈與稅					撥入
								長照基金	長照基金						
104年	8.0	3.6	15.2	14.9	15.4	28.7	36.5	--	19.9	--	5.9	-7.5	32.2	-22.4	
105年	4.2	3.6	7.4	10.3	4.6	45.1	38.9	--	53.2	--	-0.7	-13.6	-2.1	-32.6	
106年	1.2	-0.0	-2.0	-1.4	-2.6	7.5	-16.9	--	35.7	--	-1.9	27.0	13.1	-18.0	
107年	6.0	4.4	9.2	12.8	5.4	-37.7	0.9	4,418.0	-65.1	696.6	0.9	12.5	45.6	6.8	
108年	3.5	2.5	6.7	14.1	-1.6	9.7	13.7	127.5	1.7	18.6	-1.8	-9.9	-23.0	10.6	
109年	-2.9	-1.3	-14.5	-26.4	0.7	21.1	22.0	49.8	19.1	29.7	-3.8	65.2	60.5	-3.0	
110年	19.8	9.8	25.5	47.1	5.1	25.5	12.9	10.7	54.9	118.8	5.8	82.8	38.8	36.3	
111年	13.0	7.0	36.6	46.4	23.6	8.6	12.6	22.7	1.7	-8.9	-14.8	-36.2	-4.5	7.7	
112年	6.4	7.0	9.0	5.1	15.3	7.4	-2.2	-10.3	25.4	63.9	7.0	12.4	-19.2	41.5	
113年	8.8	5.5	6.4	3.9	9.8	18.2	13.2	22.8	25.6	30.3	-1.8	46.0	58.7	20.3	
114年	0.7	-2.7	3.6	2.3	5.4	-2.8	6.3	4.0	-14.9	-33.1	-10.7	1.6	-9.5	-15.4	
5月	-48.6	-15.9	-81.1	-92.0	-36.3	2.0	-10.6	-24.7	31.1	39.5	-20.7	-34.0	-21.4	-3.9	
6月	-50.0	-2.1	-56.4	-30.6	-83.1	-10.8	-22.9	-56.5	22.4	-0.4	-24.0	-18.2	-32.7	-32.0	
7月	305.1	-16.2	3,551.5	3,309.1	3,852.4	52.2	72.9	188.7	15.8	26.2	-24.4	-24.1	-43.0	-50.7	
8月	-10.0	-18.6	0.4	-39.5	5.9	-30.5	59.5	93.8	-75.0	-87.5	-8.5	8.1	-44.4	-31.1	
9月	-1.9	11.7	-5.5	-7.5	3.2	-22.4	7.9	-2.9	-54.5	-75.6	-0.9	52.6	-8.5	22.4	
10月	19.3	-5.7	21.8	24.9	5.8	31.4	10.9	17.5	67.9	125.5	-5.4	41.9	24.9	-23.5	
11月	6.1	-3.6	23.0	134.2	5.3	-18.8	0.8	11.2	-43.2	-65.4	-1.8	46.1	26.8	-39.8	
12月	8.4	7.2	9.2	15.3	6.8	26.3	14.1	19.1	40.4	75.0	-18.1	32.9	18.7	-45.0	
115年1-5月累計	39.2	1.1	73.7	486.9	15.2	31.4	42.7	78.6	14.4	33.8	-25.0	167.5	94.2	-54.9	
1月	20.5	6.3	12.6	61.9	9.6	90.4	131.6	194.4	43.1	95.9	-11.3	166.4	74.0	-38.3	
2月	-9.7	-6.6	-23.5	-27.9	-22.9	-20.8	-28.6	-15.7	-8.1	29.5	-36.4	41.2	72.1	-78.1	
3月	28.6	-4.3	38.1	0.8	46.1	12.8	3.0	-5.3	28.9	80.8	-23.5	144.1	130.8	-69.8	
4月	23.0	-0.3	0.6	--	15.5	89.2	139.6	287.7	15.9	9.3	-25.6	207.0	50.2	-42.2	
5月	84.0	11.1	290.9	767.8	46.1	5.2	10.2	5.5	-2.6	10.6	-27.2	287.6	144.2	-40.8	

表5、歷年全國各類賦稅實徵淨額統計表(4/4)

2. 年增率

單位：%

年(月)別	菸酒稅	菸稅		酒稅	營業稅	地價稅	土地 增值稅	房屋稅	使用 牌照稅	契稅	印花稅	健康 福利捐	娛樂稅	房地合 一課徵 所得稅	營利 事業		個人
		撥入 長照基金															
104年	0.8	0.6	--	0.9	0.1	-0.5	11.6	7.3	4.0	10.3	6.0	0.6	0.5	--	--	--	
105年	3.3	3.8	--	2.9	4.8	32.0	-26.5	5.1	2.2	-17.7	-5.7	3.8	-6.6	--	--	--	
106年	10.1	21.9	--	0.7	1.8	0.9	12.6	5.2	1.7	12.4	4.3	-6.4	4.7	--	--	--	
107年	38.6	81.6	393.5	-3.2	7.9	-3.1	-3.5	2.4	1.2	4.5	9.4	-12.4	11.4	41.4	-39.1	134.4	
108年	-1.4	-1.6	-1.6	-0.9	1.3	0.0	11.7	3.0	1.2	10.5	5.8	-1.7	5.6	123.3	145.1	116.7	
109年	4.1	6.1	6.1	0.4	3.9	-0.2	11.7	-2.0	1.0	9.3	6.8	6.2	-9.1	86.6	56.5	96.9	
110年	-0.9	2.4	2.4	-7.0	14.2	-1.6	-2.6	5.0	1.1	10.1	5.1	2.5	-32.3	113.1	138.2	106.3	
111年	3.5	-1.6	-1.6	14.1	9.0	4.5	-15.4	2.5	1.5	-12.9	9.0	-1.6	40.8	71.8	124.1	55.5	
112年	-5.0	-7.3	-7.3	-0.9	5.1	-0.3	-19.9	4.6	0.9	2.1	8.3	-7.3	16.1	11.5	15.2	9.8	
113年	-4.7	-4.0	-4.0	-6.0	9.0	5.3	19.8	3.7	0.1	21.9	10.5	-4.0	10.4	63.2	47.2	70.7	
114年	-0.6	0.6	0.6	-2.6	-1.3	-0.8	-23.5	8.5	0.2	-17.1	7.9	0.6	7.7	-6.3	37.1	-24.0	
5月	-0.5	-9.8	-9.8	13.8	-1.1	-29.7	-35.1	-2.0	-1.3	-29.1	7.9	-9.8	11.1	-20.1	--	-20.1	
6月	0.4	4.5	4.5	-5.2	--	4.8	-18.5	25.9	-0.4	-9.8	6.7	4.5	15.0	-35.3	--	-35.3	
7月	0.4	-2.6	-2.6	5.2	4.4	31.7	-18.2	66.8	1.6	-12.5	3.5	-2.6	6.4	-20.3	--	-20.3	
8月	-3.0	2.5	2.5	-11.9	--	-0.1	-42.7	18.4	2.7	-36.6	-19.9	2.5	14.0	-30.5	--	-30.5	
9月	-13.8	-9.7	-9.7	-20.8	-1.6	-19.2	-40.0	32.9	-7.0	-18.8	9.1	-9.7	16.2	25.0	37.1	-30.3	
10月	0.3	1.5	1.5	-1.7	--	-13.9	-24.4	125.6	13.9	-4.0	12.4	1.4	3.8	-32.6	--	-32.6	
11月	-1.0	2.3	2.3	-7.7	6.2	-8.2	-27.5	31.6	-6.2	-13.9	6.3	2.3	-4.1	-20.4	--	-20.4	
12月	7.7	18.3	18.3	-9.2	-6.0	9.8	-16.6	61.7	7.0	-9.7	24.3	18.3	21.8	-28.4	--	-28.4	
115年1-5月累計	-0.2	2.1	2.1	-4.3	17.4	-24.1	-8.9	7.9	0.1	6.9	2.8	2.1	9.9	-7.6	--	-7.6	
1月	14.2	7.9	7.9	29.5	5.9	-35.3	8.4	3.5	9.1	45.1	10.6	7.9	11.7	-1.0	--	-1.0	
2月	-12.0	-11.1	-11.1	-13.6	--	-21.1	-41.5	0.3	-15.4	-28.4	-34.9	-11.1	16.5	-7.9	--	-7.9	
3月	-10.6	-10.8	-10.8	-10.3	19.0	-15.0	-12.7	14.0	52.9	11.7	-0.9	-11.1	7.2	-8.7	--	-8.7	
4月	11.4	12.8	12.8	9.0	--	-8.8	4.8	-8.7	-2.1	8.1	1.8	12.9	10.9	-1.4	--	-1.4	
5月	p	-2.5	13.9	13.9	-22.5	19.2	11.5	2.5	8.7	-2.8	3.7	9.3	13.9	3.3	-14.4	--	-14.4

表6、歷年中央政府(不含特別預算)各類賦稅實徵淨額統計表(1/2)

1. 金額

單位：億元

年(月)別	總計	關稅	所得稅			遺產及贈與稅			貨物稅	證券 交易稅	期貨 交易稅	菸酒稅	特種 貨物及 勞務稅	營業稅
			小計	營利事業 所得稅	綜合 所得稅	小計	遺產稅	贈與稅						
104年	14,651	1,110	8,431	4,165	4,266	154	87	67	1,648	820	38	353	42	2,055
105年	15,338	1,150	9,016	4,552	4,464	226	121	104	1,637	709	37	365	28	2,171
106年	15,229	1,150	8,697	4,360	4,337	240	99	141	1,606	900	42	356	23	2,215
107年	16,392	1,201	9,618	5,061	4,557	131	89	42	1,621	1,012	61	331	25	2,393
108年	16,861	1,230	10,178	5,725	4,454	132	90	42	1,592	912	47	327	27	2,416
109年	16,054	1,214	8,699	4,264	4,435	152	104	48	1,532	1,506	75	336	27	2,513
110年	20,038	1,333	10,798	6,248	4,551	183	112	70	1,621	2,754	105	325	36	2,884
111年	23,040	1,425	14,643	9,091	5,552	200	128	72	1,382	1,756	100	349	39	3,146
112年	24,883	1,525	15,955	9,537	6,418	213	128	85	1,478	1,973	81	337	55	3,265
113年	26,898	1,609	16,653	9,836	6,818	246	140	106	1,451	2,881	128	319	66	3,544
114年	27,594	1,566	17,347	9,974	7,373	248	151	97	1,296	2,928	116	315	56	3,722
5月	1,677	119	532	196	337	21	12	9	113	182	8	28	7	667
6月	3,154	122	2,716	2,231	485	17	11	6	98	225	8	28	4	-65
7月	7,328	115	6,125	3,195	2,930	21	15	7	100	239	8	28	3	689
8月	1,261	128	761	59	702	25	18	7	111	277	8	24	3	-76
9月	2,898	154	1,588	1,218	370	21	14	6	100	312	10	25	5	684
10月	3,623	125	3,116	2,710	406	24	13	10	103	303	12	27	3	-89
11月	1,677	125	346	100	246	17	11	6	105	330	14	24	3	713
12月	1,244	172	498	166	332	32	17	16	114	312	11	29	5	70
115年1-5月累計	7,954	632	3,915	1,709	2,206	112	69	43	423	2,487	84	127	14	159
1月	1,255	124	492	41	451	23	13	9	86	439	13	26	2	51
2月	879	105	402	47	355	13	7	6	66	263	11	25	1	-9
3月	1,378	135	486	67	419	23	12	10	92	535	24	22	2	59
4月	1,203	136	344	-125	469	32	22	10	97	546	17	29	4	-0
5月	3,239	132	2,192	1,679	513	22	14	8	82	704	20	25	4	58
較上年同月 增減數	1,563	13	1,659	1,483	176	1	2	-1	-31	523	12	-3	-3	-608
累計較上年 同期增減數	1,546	7	1,718	1,414	304	21	17	4	-141	1,557	41	-2	-16	-1,638

說明：115年起適用新版財政收支劃分法，所得稅劃分中央政府比率從90%降為89%，營業稅從61.2%降為4.5%(含統一發票給獎及推行經費3%)，納入中央統籌分配部分均相應提高。

表6、歷年中央政府(不含特別預算)各類賦稅實徵淨額統計表(2/2)

2. 年增率

單位：%

年(月)別	總計	關稅	所得稅			遺產及贈與稅			貨物稅	證券交易稅	期貨交易稅	菸酒稅	特種貨物及勞務稅	營業稅
			小計	營利事業所得稅	綜合所得稅	小計	遺產稅	贈與稅						
104年	9.1	3.6	15.2	14.9	15.4	35.2	42.6	26.7	5.9	-7.5	32.2	0.8	-22.4	0.2
105年	4.7	3.6	6.9	9.3	4.6	46.6	40.1	54.8	-0.7	-13.6	-2.1	3.3	-32.6	5.6
106年	-0.7	-0.0	-3.5	-4.2	-2.8	6.1	-18.4	34.6	-1.9	27.0	13.1	-2.4	-18.0	2.0
107年	7.6	4.4	10.6	16.1	5.1	-45.2	-10.3	-69.9	0.9	12.5	45.6	-7.1	6.8	8.0
108年	2.9	2.5	5.8	13.1	-2.3	0.2	1.0	-1.4	-1.8	-9.9	-23.0	-1.2	10.6	0.9
109年	-4.8	-1.3	-14.5	-25.5	-0.4	15.5	15.3	15.9	-3.8	65.2	60.5	2.7	-3.0	4.0
110年	24.8	9.8	24.1	46.5	2.6	20.2	8.5	45.1	5.8	82.8	38.8	-3.1	36.3	14.8
111年	15.0	7.0	35.6	45.5	22.0	9.6	13.6	3.2	-14.8	-36.2	-4.5	7.3	7.7	9.1
112年	8.0	7.0	9.0	4.9	15.6	6.4	0.5	16.9	7.0	12.4	-19.2	-3.5	41.5	3.8
113年	8.1	5.5	4.4	3.1	6.2	15.5	9.5	24.7	-1.8	46.0	58.7	-5.2	20.3	8.5
114年	2.6	-2.7	4.2	1.4	8.1	0.9	7.7	-8.1	-10.7	1.6	-9.5	-1.4	-15.4	5.0
5月	-60.6	-15.9	-82.2	-92.0	-38.0	9.4	-3.3	35.4	-20.7	-34.0	-21.4	5.2	-3.9	4.8
6月	-53.7	-2.1	-56.6	-30.6	-84.0	0.9	-9.7	26.1	-24.0	-18.2	-32.7	-1.9	-32.0	--
7月	440.6	-16.2	5,823.1	3,309.1	30,119.1	34.3	46.6	13.3	-24.4	-24.1	-43.0	2.3	-50.7	14.0
8月	-4.4	-18.6	3.1	-39.5	9.6	-21.5	52.2	-66.8	-8.5	8.1	-44.4	-6.5	-31.1	--
9月	-1.7	11.7	-11.0	-15.6	8.9	-13.7	13.4	-45.0	-0.9	52.6	-8.5	-16.4	22.4	4.7
10月	21.7	-5.7	23.0	24.9	12.0	23.5	8.3	49.9	-5.4	41.9	24.9	-0.5	-23.5	--
11月	18.1	-3.6	30.7	134.2	10.8	-16.6	-2.3	-35.2	-1.8	46.1	26.8	-3.4	-39.8	12.9
12月	14.4	7.2	16.9	15.3	17.7	22.0	14.6	30.9	-18.1	32.9	18.7	1.0	-45.0	33.4
115年1-5月累計	24.1	1.1	78.2	480.3	16.0	22.5	32.6	9.3	-25.0	167.5	94.2	-1.8	-54.9	-91.1
1月	-14.8	6.3	11.9	60.1	8.9	71.5	106.7	38.8	-11.3	166.4	74.0	19.2	-38.3	-91.7
2月	6.2	-6.6	-25.3	-28.7	-24.9	-24.6	-31.8	-14.2	-36.4	41.2	72.1	-12.6	-78.1	--
3月	-11.9	-4.3	41.9	-0.3	52.2	10.9	4.4	19.8	-23.5	144.1	130.8	-10.5	-69.8	-91.2
4月	38.8	-0.3	-0.2	--	15.9	66.3	105.8	15.4	-25.6	207.0	50.2	10.5	-42.2	--
5月	93.2	11.1	311.8	758.1	52.4	2.9	12.5	-11.2	-27.2	287.6	144.2	-11.1	-40.8	-91.2

表7、土地增值稅件數及實徵淨額統計表(初步統計)

115年 5月

單位：件；千元

地區別	件 數						金 額					
	本 月 數			本 年 累 計 數			本 月 數			本 年 累 計 數		
	較 上 年 同 月			較 上 年 同 期			較 上 年 同 月			較 上 年 同 期		
	增 減 值	增 減 率		增 減 值	增 減 率		增 減 值	增 減 率		增 減 值	增 減 率	
總 計	42,074	-913	-2.1	213,175	-11,730	-5.2	5,490,152	134,592	2.5	27,714,164	-2,708,806	-8.9
新 北 市	7,516	687	10.1	36,602	233	0.6	1,141,045	-34,387	-2.9	5,835,652	-719,123	-11.0
臺 北 市	3,958	41	1.0	23,505	276	1.2	1,261,514	315,767	33.4	6,570,761	746,374	12.8
桃 園 市	5,564	-905	-14.0	28,688	-3,235	-10.1	636,162	42,560	7.2	3,495,788	-74,430	-2.1
臺 中 市	3,213	-1,297	-28.8	18,098	-4,814	-21.0	665,897	-180,523	-21.3	3,628,068	-1,465,684	-28.8
臺 南 市	3,860	134	3.6	19,299	449	2.4	306,929	-28,226	-8.4	1,864,987	-110,317	-5.6
高 雄 市	6,060	1,150	23.4	31,253	155	0.5	429,022	-1,606	-0.4	1,932,335	-241,440	-11.1
宜 蘭 縣	1,013	160	18.8	5,595	148	2.7	71,906	-10,204	-12.4	523,333	-68,276	-11.5
新 竹 縣	1,530	11	0.7	6,937	907	15.0	189,273	29,908	18.8	777,412	-48,813	-5.9
苗 栗 縣	910	-690	-43.1	4,612	-2,562	-35.7	50,882	-83,183	-62.0	316,994	-293,299	-48.1
彰 化 縣	1,527	-89	-5.5	8,756	408	4.9	93,416	-44,591	-32.3	476,515	-146,528	-23.5
南 投 縣	483	94	24.2	2,243	-100	-4.3	30,946	-12,276	-28.4	208,385	-13,639	-6.1
雲 林 縣	953	-29	-3.0	4,198	-738	-15.0	69,782	6,773	10.7	269,019	-64,561	-19.4
嘉 義 縣	766	-69	-8.3	3,953	-202	-4.9	40,365	-6,359	-13.6	249,860	38,870	18.4
屏 東 縣	1,370	-470	-25.5	5,915	-1,793	-23.3	65,301	-28,589	-30.4	319,345	-102,033	-24.2
臺 東 縣	446	217	94.8	1,415	-56	-3.8	13,002	3,095	31.2	67,110	-1,909	-2.8
花 蓮 縣	462	194	72.4	1,461	101	7.4	67,833	20,165	42.3	158,671	-58,976	-27.1
澎 湖 縣	155	-77	-33.2	706	-177	-20.0	16,567	1,903	13.0	60,697	-13,825	-18.6
基 隆 市	640	38	6.3	3,283	-340	-9.4	21,715	-886	-3.9	152,158	-31,629	-17.2
新 竹 市	1,072	69	6.9	3,881	-522	-11.9	268,939	159,731	146.3	572,520	6,167	1.1
嘉 義 市	439	-113	-20.5	2,190	181	9.0	27,905	-8,786	-23.9	151,205	-18,454	-10.9
金 門 縣	98	-1	-1.0	500	-57	-10.2	21,197	-5,946	-21.9	81,229	-27,577	-25.3
連 江 縣	39	32	457.1	85	8	10.4	554	252	83.4	2,120	296	16.2

說明：1. 本表僅指應稅案件，不包括無應納稅額者。

2. 不動產移轉案件可能因橫跨不同地號，或前次移轉時點不同，須分別依其公告現值核算土增稅，致件數有虛增現象，此種情形於建商購地、建屋完成後出售，頗為常見，引用件數資料時請留意。

表8、房地合一課徵所得稅實徵淨額統計表(初步統計)

115年 5月

單位：千元；%

地區別	合 計						個 人						營 利 事 業		
	本 月 數			本年累計數			本 月 數			本年累計數			本年累計數		
	較上年同月			較上年同期			較上年同月			較上年同期			較上年同期		
	增減值	增減率		增減值	增減率		增減值	增減率		增減值	增減率		增減值	增減率	
總 計	4,238,074	-713,124	-14.4	17,977,775	-1,468,442	-7.6	4,238,074	-713,124	-14.4	17,977,775	-1,468,442	-7.6	-	-	--
新 北 市	881,140	-631,972	-41.8	4,940,191	180,652	3.8	881,140	-631,972	-41.8	4,940,191	180,652	3.8	-	-	--
臺 北 市	671,446	137,117	25.7	2,199,900	303,532	16.0	671,446	137,117	25.7	2,199,900	303,532	16.0	-	-	--
桃 園 市	459,705	-5,478	-1.2	1,710,141	-495,145	-22.5	459,705	-5,478	-1.2	1,710,141	-495,145	-22.5	-	-	--
臺 中 市	641,410	-207,940	-24.5	2,683,638	-1,141,468	-29.8	641,410	-207,940	-24.5	2,683,638	-1,141,468	-29.8	-	-	--
臺 南 市	171,401	-28,211	-14.1	1,020,281	-129,997	-11.3	171,401	-28,211	-14.1	1,020,281	-129,997	-11.3	-	-	--
高 雄 市	646,592	-102,266	-13.7	2,566,899	-15,072	-0.6	646,592	-102,266	-13.7	2,566,899	-15,072	-0.6	-	-	--
宜 蘭 縣	26,972	1,483	5.8	175,042	55,643	46.6	26,972	1,483	5.8	175,042	55,643	46.6	-	-	--
新 竹 縣	103,183	59,606	136.8	486,781	57,865	13.5	103,183	59,606	136.8	486,781	57,865	13.5	-	-	--
苗 栗 縣	76,228	19,635	34.7	229,268	19,233	9.2	76,228	19,635	34.7	229,268	19,233	9.2	-	-	--
彰 化 縣	180,450	92,094	104.2	446,644	-90,588	-16.9	180,450	92,094	104.2	446,644	-90,588	-16.9	-	-	--
南 投 縣	20,083	-52,362	-72.3	85,284	-109,173	-56.1	20,083	-52,362	-72.3	85,284	-109,173	-56.1	-	-	--
雲 林 縣	51,575	-5,467	-9.6	194,236	-12,223	-5.9	51,575	-5,467	-9.6	194,236	-12,223	-5.9	-	-	--
嘉 義 縣	14,947	-9,953	-40.0	88,529	-35,823	-28.8	14,947	-9,953	-40.0	88,529	-35,823	-28.8	-	-	--
屏 東 縣	33,019	-14,822	-31.0	153,422	-88,973	-36.7	33,019	-14,822	-31.0	153,422	-88,973	-36.7	-	-	--
臺 東 縣	7,134	-6,065	-46.0	34,690	-18,923	-35.3	7,134	-6,065	-46.0	34,690	-18,923	-35.3	-	-	--
花 蓮 縣	8,396	-4,946	-37.1	64,365	-4,493	-6.5	8,396	-4,946	-37.1	64,365	-4,493	-6.5	-	-	--
澎 湖 縣	3,931	-4,609	-54.0	16,323	-14,293	-46.7	3,931	-4,609	-54.0	16,323	-14,293	-46.7	-	-	--
基 隆 市	12,431	-12,197	-49.5	66,286	-33,728	-33.7	12,431	-12,197	-49.5	66,286	-33,728	-33.7	-	-	--
新 竹 市	206,137	107,598	109.2	685,279	194,730	39.7	206,137	107,598	109.2	685,279	194,730	39.7	-	-	--
嘉 義 市	18,549	-41,554	-69.1	98,278	-77,210	-44.0	18,549	-41,554	-69.1	98,278	-77,210	-44.0	-	-	--
金 門 縣	3,345	-2,478	-42.6	31,244	-9,561	-23.4	3,345	-2,478	-42.6	31,244	-9,561	-23.4	-	-	--
連 江 縣	-	-337	-	1,054	-3,427	-76.5	-	-337	-	1,054	-3,427	-76.5	-	-	--

說明：房地合一課徵所得稅係自105年1月實施。