

提要分析

一、進出口貿易變動

(一) 出口

4月出口374.8億美元，較上月減10.3%，較上年同月增4.3%(按新臺幣計算增10.0%)；累計1至4月出口1,477.9億美元，較上年同期增10.6%(按新臺幣計算增14.6%)。

(二) 進口

4月進口310.2億美元，較上月減6.4%，較上年同月增6.6%(按新臺幣計算增12.4%)；累計1至4月進口1,223.8億美元，較上年同期增3.8%(按新臺幣計算增7.5%)。

(三) 出入超

4月出超64.6億美元，較上年同月減3.7億美元；累計1至4月出超254.1億美元，較上年同期增96.2億美元。

表 1 進出口貿易額

	4月			1~4月累計		
	金額	與上年同月比較		金額	與上年同期比較	
		增減金額	增減%		增減金額	增減%
按美元計算(億美元)						
出口	374.8	15.5	4.3	1,477.9	141.4	10.6
進口	310.2	19.1	6.6	1,223.8	45.3	3.8
出超	64.6	-3.7	-5.4	254.1	96.2	60.9
按新臺幣計算(億元)						
出口	12,031	1,093	10.0	46,626	5,925	14.6
進口	9,959	1,097	12.4	38,600	2,706	7.5
出超	2,073	-4	-0.2	8,026	3,218	66.9

二、出口主要貨品

(一) 與上年同月比較

雖值產業淡季，且大多數貨類接單狀況欠佳，惟受惠於人工智慧等新興科技應用商機持續熱絡，4月出口仍較上年同月增15.5億美元(+4.3%)，主要變動如下：

1. 資通與視聽產品出口117.4億美元，較上年同月增62.7億美元(+1.1倍)，其中電腦及其附屬單元增61.5億美元(+3.0倍)、儲存媒體增0.6億美元(+12.0%)，交換器及路由器減2.0億美元(-26.6%)。
2. 電子零組件出口129.5億美元，較上年同月減27.9億美元(-17.7%)，其中積體電路減27.7億美元(-18.8%)、其他電子零組件減0.2億美元(-2.0%)。
3. 礦產品出口8.6億美元，較上年同月減3.3億美元(-27.9%)，其中柴油減1.4億美元(-24.9%)、汽油減0.7億美元(-38.5%)、燃料油減0.3億美元(-31.2%)。
4. 機械出口18.5億美元，較上年同月減2.8億美元(-13.1%)，其中金屬加工工具機減0.6億美元(-26.1%)、滾珠軸承及傳動軸減0.4億美元(-20.6%)、生產半導體等機械減0.3億美元(-7.1%)。
5. 基本金屬及其製品出口22.5億美元，較上年同月減2.6億美元(-10.2%)，其中鐵或非合金鋼及其製品減0.7億美元(-14.4%)、鋼鐵製螺釘螺栓減0.6億美元(-14.5%)、不銹鋼及其製品減0.4億美元(-17.3%)。

圖 1 近 1 年各月出口值及年增率

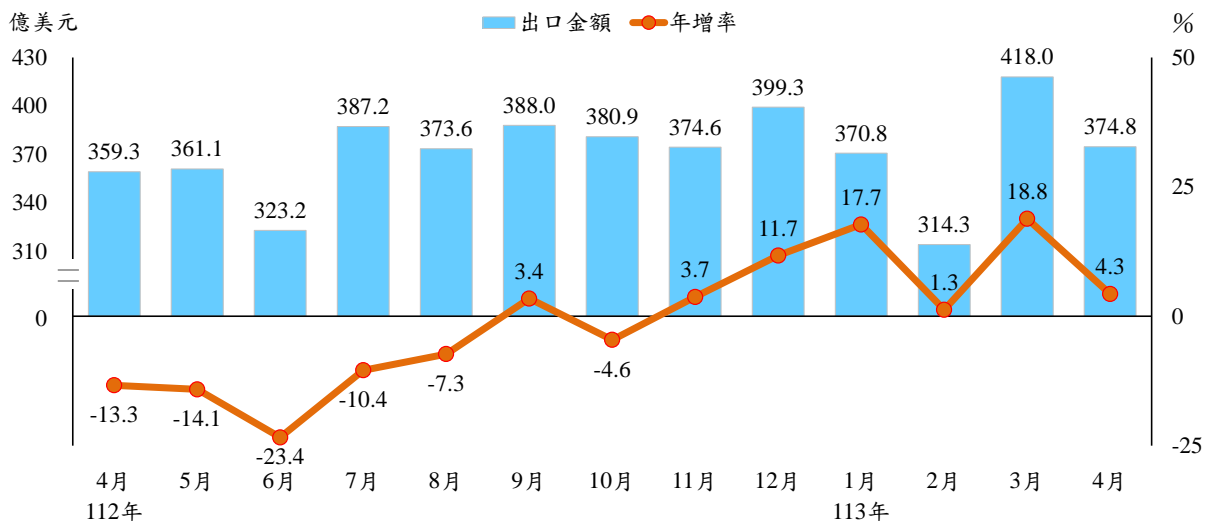
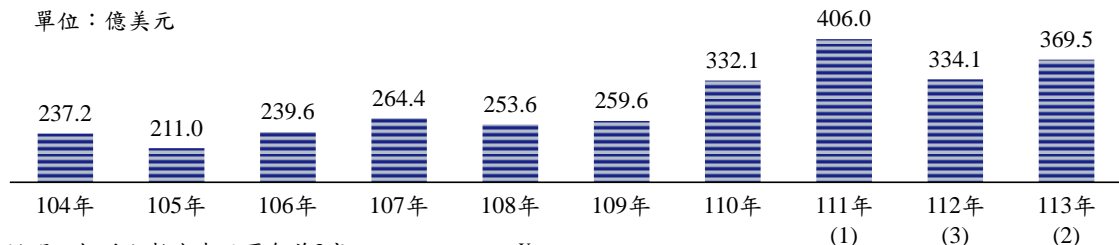


圖 2 歷年 1 至 4 月平均每月出口值



(二) 與上年同期比較

累計 1 至 4 月出口較上年同期增 141.4 億美元(+10.6%)，以資通與視聽產品增 232.2 億美元(+1.2 倍)增加最多，電子零組件減 41.6 億美元(-7.3%)、光學及精密儀器減 12.3 億美元(-26.3%)、運輸工具減 8.7 億美元(-19.7%)、基本金屬及其製品減 5.8 億美元(-5.9%)。

表 2 出口貨品

單位：百萬美元；%

	4 月				1~4 月累計			
	金額	占總出口	與上年同月比較		金額	占總出口	與上年同期比較	
			增減金額	增減率			增減金額	增減率
電子零組件	12,948	34.5	-2,785	-17.7	52,796	35.7	-4,155	-7.3
積體電路	11,982	32.0	-2,766	-18.8	48,967	33.1	-4,102	-7.7
資通與視聽產品	11,735	31.3	6,266	114.6	42,317	28.6	23,222	121.6
基本金屬及其製品	2,247	6.0	-255	-10.2	9,116	6.2	-577	-5.9
機械	1,849	4.9	-280	-13.1	7,323	5.0	-385	-5.0
塑橡膠及其製品	1,552	4.1	-138	-8.2	6,292	4.3	-449	-6.7
化學品	1,465	3.9	-49	-3.2	5,978	4.0	-393	-6.2
電機產品	1,020	2.7	-123	-10.7	4,069	2.8	-293	-6.7
運輸工具	883	2.4	-221	-20.0	3,547	2.4	-868	-19.7
礦產品	858	2.3	-332	-27.9	4,648	3.1	-374	-7.5
光學及精密儀器	831	2.2	-419	-33.5	3,457	2.3	-1,234	-26.3
紡織品	562	1.5	-2	-0.3	2,185	1.5	-96	-4.2

三、進口主要貨品

(一) 與上年同月比較

隨著積體電路進口呈現穩定增勢，以及半導體設備購置轉為上升，4 月總進口較上年同月增 19.1 億美元(+6.6%)，主要變動如下：

1. 農工原料進口 209.8 億美元，較上年同月增 13.7 億美元(+7.0%)，其中電子零組件增 15.0 億美元(+23.5%)、基本金屬增 0.9 億美元(+4.8%)、塑化原料增 0.7 億美元(+2.8%)，礦產品減 5.1 億美元(-9.8%)。
2. 資本設備進口 59.9 億美元，較上年同月增 7.5 億美元(+14.2%)，其中資通設備增 5.8 億美元(+1.0 倍)、半導體設備增 3.6 億美元(+17.9%)，交通運輸設備減 1.6 億美元(-34.3%)。
3. 消費品進口 36.7 億美元，較上年同月減 1.9 億美元(-4.9%)，其中小客車減 3.1 億美元(-30.3%)、食品減 0.3 億美元(-3.0%)，手機增 1.1 億美元(+89.5%)。

圖 3 近 1 年各月進口值及年增率

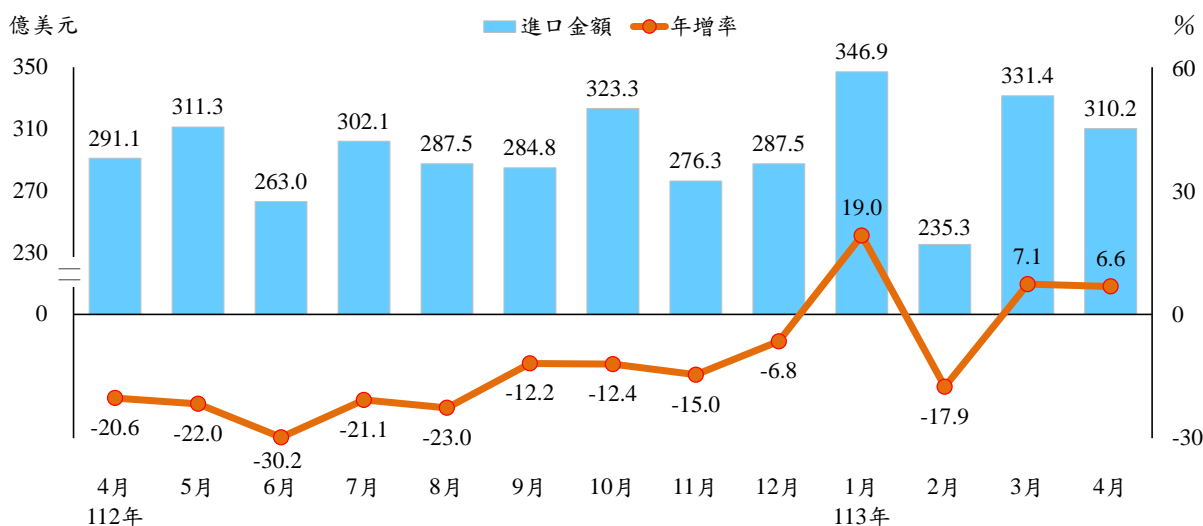
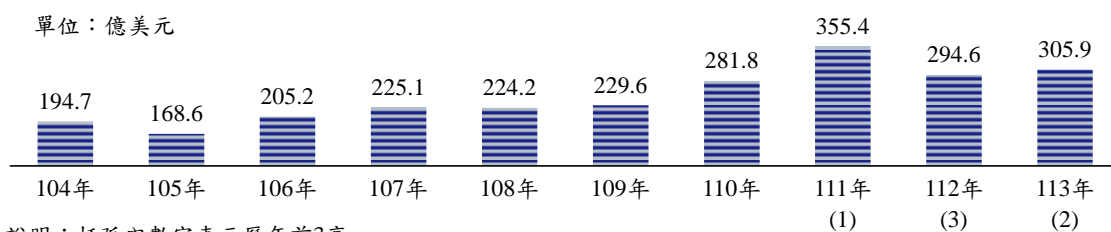


圖 4 歷年 1 至 4 月平均每月進口值



說明：括弧內數字表示歷年前3高。

(二) 與上年同期比較

累計 1 至 4 月進口較上年同期增 45.3 億美元(+3.8%)，其中農工原料進口 808.5 億美元，增 25.3 億美元(+3.2%)，資本設備進口 197.7 億美元，減 29.3 億美元(-12.9%)，消費品進口 146.0 億美元，減 4.1 億美元(-2.7%)。

表 3 進口貨品

單位：百萬美元；%

	4 月				1~4 月累計			
	金額	占總進口	與上年同月比較		金額	占總進口	與上年同期比較	
			增減金額	增減率			增減金額	增減率
按主要貨品分								
電子零組件	7,907	25.5	1,503	23.5	30,211	24.7	4,924	19.5
礦產品	4,675	15.1	-510	-9.8	18,830	15.4	-2,783	-12.9
原油	1,889	6.1	96	5.4	7,676	6.3	-95	-1.2
機械	3,229	10.4	13	0.4	10,310	8.4	-4,199	-28.9
資通與視聽產品	2,536	8.2	985	63.5	9,241	7.6	1,990	27.4
化學品	2,429	7.8	24	1.0	9,579	7.8	-201	-2.1
按貿易結構分								
農工原料	20,982	67.6	1,365	7.0	80,853	66.1	2,529	3.2
資本設備	5,990	19.3	747	14.2	19,765	16.2	-2,925	-12.9
半導體設備	2,389	7.7	362	17.9	6,025	4.9	-4,218	-41.2
消費品	3,670	11.8	-189	-4.9	14,604	11.9	-410	-2.7

四、主要出口國家/地區

(一) 與上年同月比較

4月對美國出口再創新高，對陸港、日本、歐洲均呈下滑

1. 對中國大陸與香港出口 113.0 億美元，較上年同月減 14.3 億美元(-11.3%)，其中電子零組件減 13.3 億美元(-16.2%)、光學及精密儀器減 3.9 億美元(-57.4%)，資通與視聽產品增 5.6 億美元(+60.8%)。
2. 對東協出口 65.4 億美元，較上年同月增 1.8 億美元(+2.8%)，其中資通與視聽產品增 5.3 億美元(+82.6%)，電子零組件減 2.7 億美元(-7.8%)、礦產品減 1.2 億美元(-28.3%)。
3. 對日本出口 19.3 億美元，較上年同月減 12.6 億美元(-39.6%)，其中電子零組件減 10.9 億美元(-57.0%)、機械減 0.3 億美元(-20.9%)、資通與視聽產品減 0.3 億美元(-14.9%)。
4. 對美國出口 101.6 億美元，較上年同月增 45.6 億美元(+81.6%)，其中資通與視聽產品增 46.0 億美元(+2.0 倍)、電子零組件增 2.1 億美元(+61.3%)，運輸工具減 0.8 億美元(-20.5%)、機械減 0.5 億美元(-10.1%)。
5. 對歐洲出口 32.7 億美元，較上年同月減 2.3 億美元(-6.5%)，其中電子零組件減 1.7 億美元(-34.4%)、運輸工具減 1.3 億美元(-34.9%)、基本金屬及其製品減 1.0 億美元(-18.4%)、機械減 0.9 億美元(-26.2%)，資通與視聽產品增 3.6 億美元(+36.7%)。

(二) 與上年同期比較

累計 1 至 4 月對中國大陸與香港出口 453.1 億美元，較上年同期減 17.5 億美元(-3.7%)，對東協出口 288.3 億美元，增 57.6 億美元(+25.0%)，對日本出口 83.8 億美元，減 23.5 億美元(-21.9%)，對美國出口 347.8 億美元，增 135.9 億美元(+64.1%)，對歐洲出口 126.4 億美元，減 8.2 億美元(-6.1%)。

表 4 對主要國家/地區出口

單位：百萬美元；%

	4 月				1~4 月累計			
	金額	占總出口	與上年同月比較		金額	占總出口	與上年同期比較	
			增減金額	增減率			增減金額	增減率
中國大陸與香港	11,303	30.2	-1,433	-11.3	45,313	30.7	-1,753	-3.7
中國大陸	7,549	20.1	-85	-1.1	29,945	20.3	835	2.9
香港	3,754	10.0	-1,349	-26.4	15,368	10.4	-2,588	-14.4
東協	6,542	17.5	176	2.8	28,825	19.5	5,761	25.0
日本	1,932	5.2	-1,264	-39.6	8,377	5.7	-2,347	-21.9
美國	10,158	27.1	4,564	81.6	34,782	23.5	13,591	64.1
歐洲	3,270	8.7	-228	-6.5	12,638	8.6	-815	-6.1

五、主要進口國家/地區

(一) 與上年同月比較

4月自中國大陸與香港進口 64.9 億美元，較上年同月增 9.7 億美元(+17.6%)，自東協進口 40.5 億美元，增 5.5 億美元(+15.6%)，自日本進口 38.8 億美元，增 0.3 億美元(+0.8%)，自美國進口 37.7 億美元，增 5.7 億美元(+17.9%)，自歐洲進口 37.6 億美元，減 4.9 億美元(-11.5%)，自中東地區進口 18.8 億美元，減 2.5 億美元(-11.5%)。

(二) 與上年同期比較

累計1至4月自主主要國家/地區進口與上年同期比較，自美國增 42.1%、自中國大陸與香港增 10.6%、自東協增 8.9%，自歐洲減 15.0%、自中東地區減 13.4%、自日本減 7.8%。

表 5 自主主要國家/地區進口

單位：百萬美元；%

	4 月				1~4 月累計			
	金 額	占總進口	與上年同月比較		金 額	占總進口	與上年同期比較	
			增減金額	增減率			增減金額	增減率
中國大陸與香港	6,489	20.9	972	17.6	24,299	19.9	2,334	10.6
東協	4,052	13.1	548	15.6	15,179	12.4	1,235	8.9
日本	3,882	12.5	32	0.8	14,537	11.9	-1,233	-7.8
美國	3,774	12.2	573	17.9	18,958	15.5	5,620	42.1
歐洲	3,760	12.1	-490	-11.5	14,128	11.5	-2,497	-15.0
中東	1,879	6.1	-245	-11.5	7,454	6.1	-1,149	-13.4