

# 提要分析

## 一、進出口貿易變動

### (一) 出口

5月出口373.6億美元，較上月減0.3%，較上年同月增3.5%(按新臺幣計算增9.2%)；累計1至5月出口1,851.3億美元，較上年同期增9.1%(按新臺幣計算增13.4%)。

### (二) 進口

5月進口313.1億美元，較上月增0.9%，較上年同月增0.6%(按新臺幣計算增6.2%)；累計1至5月進口1,536.9億美元，較上年同期增3.2%(按新臺幣計算增7.3%)。

### (三) 出入超

5月出超60.5億美元，較上年同月增10.7億美元；累計1至5月出超314.4億美元，較上年同期增106.7億美元。

表 1 進出口貿易額

	5月			1~5月累計		
	金額	與上年同月比較		金額	與上年同期比較	
		增減金額	增減%		增減金額	增減%
按美元計算(億美元)						
出口	373.6	12.5	3.5	1,851.3	153.8	9.1
進口	313.1	1.7	0.6	1,536.9	47.0	3.2
出超	60.5	10.7	21.6	314.4	106.7	51.4
按新臺幣計算(億元)						
出口	12,111	1,022	9.2	58,733	6,942	13.4
進口	10,151	589	6.2	48,751	3,296	7.3
出超	1,960	433	28.4	9,982	3,647	57.6

## 二、出口主要貨品

### (一) 與上年同月比較

雖終端需求尚未普遍回溫，惟受惠於人工智慧等新興科技應用商機持續活絡，5月出口仍較上年同月增12.5億美元(+3.5%)，主要變動如下：

1. 資通與視聽產品出口 94.2 億美元，較上年同月增 36.2 億美元(+62.4%)，其中電腦及其附屬單元增 31.8 億美元(+1.4 倍)、儲存媒體增 1.8 億美元(+34.7%)，交換器及路由器減 1.7 億美元(-22.9%)。
2. 化學品出口 16.7 億美元，較上年同月增 1.4 億美元(+8.9%)，其中對二甲苯增 0.8 億美元(+94.6%)、苯乙烯增 0.3 億美元(+4.3 倍)、醫藥製劑增 0.3 億美元(+52.5%)。
3. 電子零組件出口 134.0 億美元，較上年同月減 16.6 億美元(-11.0%)，其中積體電路減 17.0 億美元(-12.1%)，印刷電路、電容器及電阻器各微增 0.1 億美元。
4. 運輸工具出口 8.8 億美元，較上年同月減 2.9 億美元(-25.0%)，其中自行車減 1.0 億美元(-41.1%)、船舶減 0.9 億美元(-93.4%)、摩托車及自行車之零附件減 0.5 億美元(-16.9%)。
5. 基本金屬及其製品出口 25.6 億美元，較上年同月減 0.6 億美元(-2.2%)，其中鋼鐵及其製品減 2.1 億美元(-12.9%)，其他基本金屬及其製品增 1.5 億美元(+15.8%)。

圖 1 近 1 年各月出口值及年增率

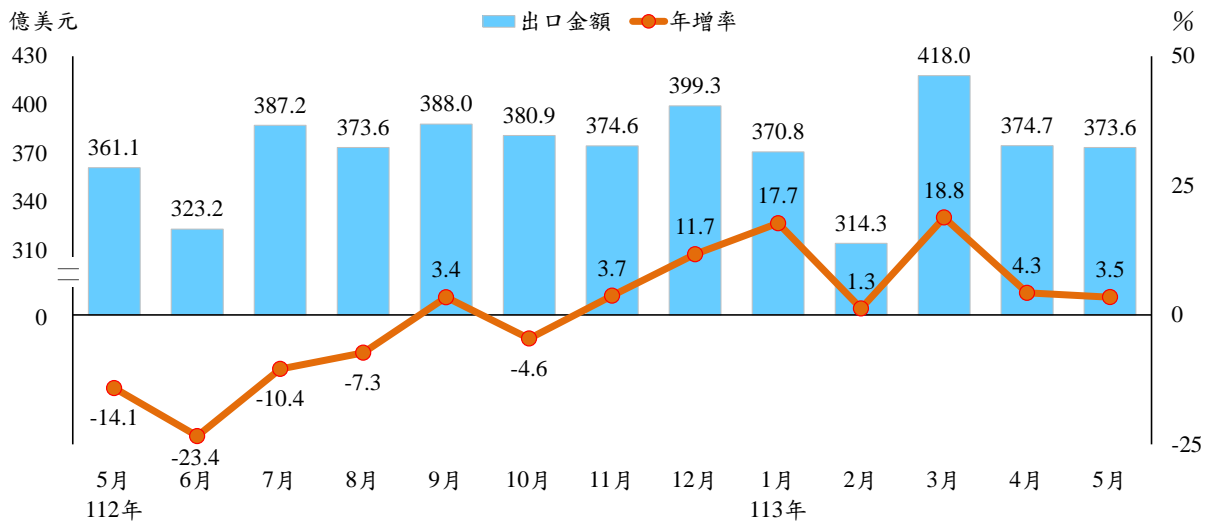
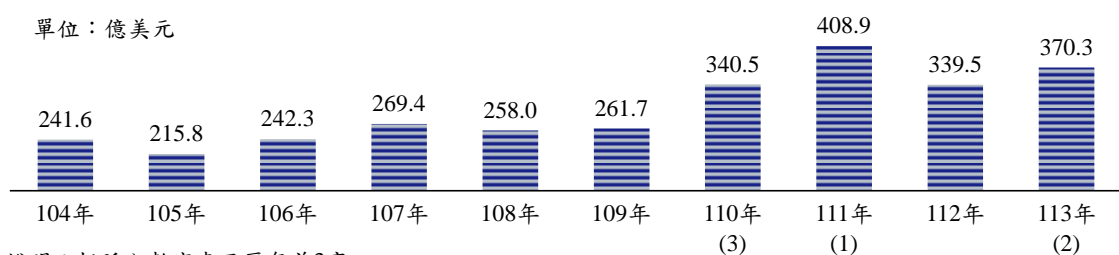


圖 2 歷年 1 至 5 月平均每月出口值



說明：括弧內數字表示歷年前 3 高。

## (二) 與上年同期比較

累計 1 至 5 月出口較上年同期增 153.8 億美元(+9.1%)，以資通與視聽產品增 268.4 億美元(+1.1 倍)增加最多，電子零組件減 58.2 億美元(-8.1%)、光學及精密儀器減 16.4 億美元(-27.4%)、運輸工具減 11.6 億美元(-20.8%)、基本金屬及其製品減 6.4 億美元(-5.2%)。

表 2 出口貨品

單位：百萬美元；%

	5 月				1~5 月累計			
	金額	占總出口	與上年同月比較		金額	占總出口	與上年同期比較	
			增減金額	增減率			增減金額	增減率
電子零組件	13,402	35.9	-1,656	-11.0	66,185	35.8	-5,824	-8.1
積體電路	12,379	33.1	-1,700	-12.1	61,336	33.1	-5,812	-8.7
資通與視聽產品	9,417	25.2	3,620	62.4	51,731	27.9	26,840	107.8
基本金屬及其製品	2,559	6.8	-58	-2.2	11,675	6.3	-635	-5.2
機械	2,127	5.7	-4	-0.2	9,450	5.1	-389	-4.0
塑橡膠及其製品	1,752	4.7	22	1.3	8,044	4.3	-427	-5.0
化學品	1,665	4.5	136	8.9	7,643	4.1	-258	-3.3
礦產品	1,269	3.4	8	0.6	5,920	3.2	-364	-5.8
電機產品	1,169	3.1	-22	-1.8	5,238	2.8	-315	-5.7
光學及精密儀器	892	2.4	-405	-31.2	4,349	2.3	-1,638	-27.4
運輸工具	880	2.4	-294	-25.0	4,427	2.4	-1,162	-20.8
紡織品	589	1.6	54	10.2	2,773	1.5	-41	-1.5

## 三、進口主要貨品

### (一) 與上年同月比較

隨積體電路進口明顯擴增，抵銷礦產品、資本設備購置縮減之影響，5 月總進口較上年同月增 1.7 億美元(+0.6%)，主要變動如下：

1. 農工原料進口 218.3 億美元，較上年同月增 12.0 億美元(+5.8%)，其中電子零組件增 14.4 億美元(+23.0%)、基本金屬增 3.4 億美元(+16.4%)，礦產品減 4.2 億美元(-7.2%)。
2. 資本設備進口 53.7 億美元，較上年同月減 4.2 億美元(-7.2%)，其中交通運輸設備減 3.4 億美元(-69.5%)、半導體設備減 2.5 億美元(-11.4%)，資通設備增 4.3 億美元(+57.8%)。
3. 消費品進口 37.9 億美元，較上年同月減 4.6 億美元(-10.7%)，其中食品減 2.1 億美元(-19.5%)、藥粧用品減 1.8 億美元(-22.0%)、小客車減 0.8 億美元(-9.8%)，手機增 0.5 億美元(+40.4%)。

圖 3 近 1 年各月進口值及年增率

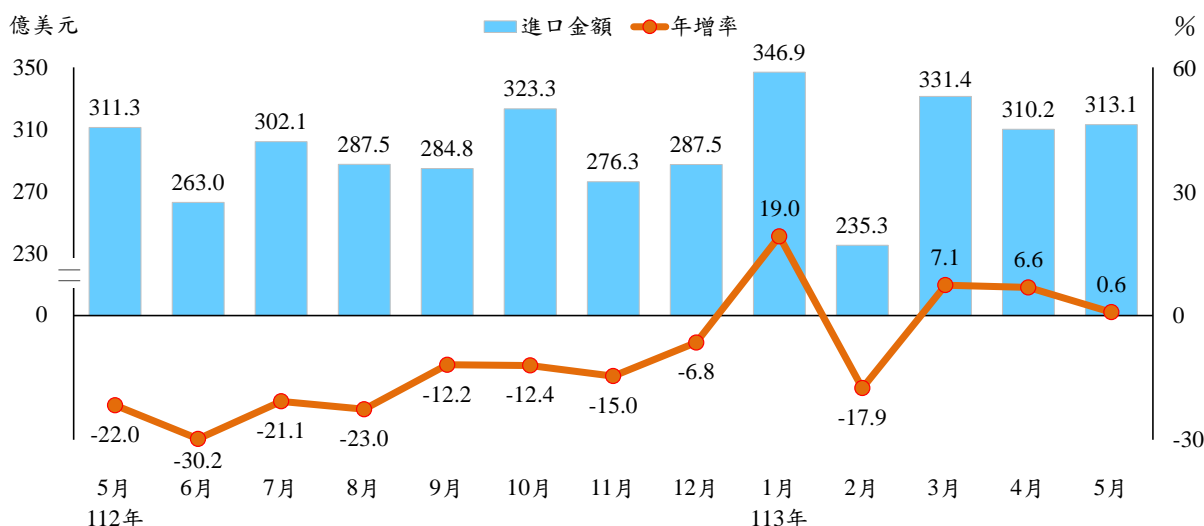
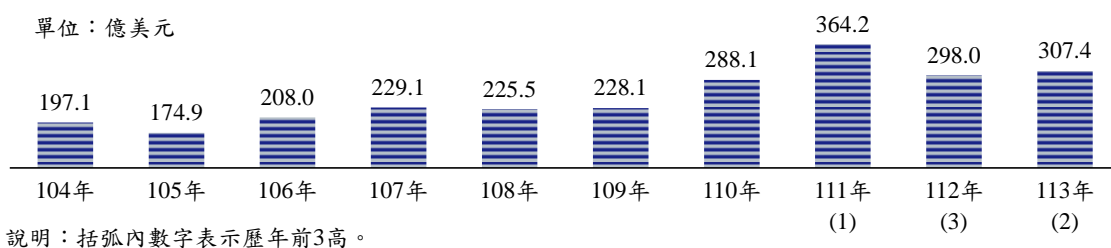


圖 4 歷年 1 至 5 月平均每月進口值



(二) 與上年同期比較

累計 1 至 5 月進口較上年同期增 47.0 億美元(+3.2%)，其中農工原料進口 1,026.7 億美元，增 37.2 億美元(+3.8%)，資本設備進口 251.3 億美元，減 33.4 億美元(-11.7%)，消費品進口 184.0 億美元，減 8.6 億美元(-4.5%)。

表 3 進口貨品

單位：百萬美元；%

	5 月				1~5 月累計			
	金額	占總進口	與上年同月比較		金額	占總進口	與上年同期比較	
			增減金額	增減率			增減金額	增減率
<b>按主要貨品分</b>								
電子零組件	7,687	24.6	1,439	23.0	37,898	24.7	6,363	20.2
礦產品	5,325	17.0	-416	-7.2	24,152	15.7	-3,202	-11.7
原油	2,347	7.5	-479	-16.9	10,022	6.5	-574	-5.4
機械	2,994	9.6	-405	-11.9	13,305	8.7	-4,603	-25.7
資通與視聽產品	2,578	8.2	744	40.5	11,819	7.7	2,734	30.1
基本金屬及其製品	2,433	7.8	338	16.1	10,184	6.6	481	5.0
<b>按貿易結構分</b>								
農工原料	21,829	69.7	1,203	5.8	102,674	66.8	3,724	3.8
資本設備	5,365	17.1	-415	-7.2	25,127	16.3	-3,343	-11.7
半導體設備	1,921	6.1	-247	-11.4	7,956	5.2	-4,455	-35.9
消費品	3,790	12.1	-455	-10.7	18,395	12.0	-864	-4.5

## 四、主要出口國家/地區

### (一) 與上年同月比較

5月對美國、東協出口延續升勢，對陸港、日本、歐洲則下滑

1. 對中國大陸與香港出口 120.6 億美元，較上年同月減 6.8 億美元(-5.3%)，其中電子零組件減 10.6 億美元(-13.0%)、光學及精密儀器減 3.7 億美元(-51.7%)，資通與視聽產品增 7.0 億美元(+74.5%)。
2. 對東協出口 64.7 億美元，較上年同月增 3.9 億美元(+6.4%)，其中資通與視聽產品增 4.7 億美元(+77.6%)、基本金屬及其製品增 0.4 億美元(+11.8%)、紡織品增 0.4 億美元(+18.2%)，礦產品減 1.1 億美元(-19.9%)、電子零組件減 0.9 億美元(-2.8%)。
3. 對日本出口 19.9 億美元，較上年同月減 10.8 億美元(-35.2%)，其中電子零組件減 8.4 億美元(-50.9%)、珠寶及貴金屬製品減 0.8 億美元(-74.4%)、機械減 0.6 億美元(-31.3%)。
4. 對美國出口 82.9 億美元，較上年同月增 22.1 億美元(+36.4%)，其中資通與視聽產品增 20.5 億美元(+82.1%)、電子零組件增 2.3 億美元(+58.8%)，運輸工具減 0.9 億美元(-23.1%)。
5. 對歐洲出口 33.4 億美元，較上年同月減 3.4 億美元(-9.3%)，其中電子零組件減 1.9 億美元(-39.5%)、運輸工具減 0.8 億美元(-22.3%)、機械減 0.6 億美元(-17.2%)。

### (二) 與上年同期比較

累計 1 至 5 月對中國大陸與香港出口 573.8 億美元，較上年同期減 24.3 億美元(-4.1%)，對東協出口 352.9 億美元，增 61.5 億美元(+21.1%)，對日本出口 103.6 億美元，減 34.2 億美元(-24.8%)，對美國出口 430.7 億美元，增 158.0 億美元(+58.0%)，對歐洲出口 159.8 億美元，減 11.6 億美元(-6.8%)。

表 4 對主要國家/地區出口

單位：百萬美元；%

	5月				1~5月累計			
	金額	占總出口	與上年同月比較		金額	占總出口	與上年同期比較	
			增減金額	增減率			增減金額	增減率
中國大陸與香港	12,061	32.3	-677	-5.3	57,375	31.0	-2,429	-4.1
中國大陸	8,047	21.5	324	4.2	37,993	20.5	1,160	3.1
香港	4,014	10.7	-1,001	-20.0	19,382	10.5	-3,589	-15.6
東協	6,465	17.3	386	6.4	35,294	19.1	6,150	21.1
日本	1,986	5.3	-1,077	-35.2	10,363	5.6	-3,424	-24.8
美國	8,286	22.2	2,213	36.4	43,066	23.3	15,801	58.0
歐洲	3,342	8.9	-343	-9.3	15,980	8.6	-1,158	-6.8

## 五、主要進口國家/地區

### (一) 與上年同月比較

5月自中國大陸與香港進口 65.6 億美元，較上年同月增 5.1 億美元(+8.5%)，自東協進口 41.8 億美元，增 6.4 億美元(+18.0%)，自歐洲進口 38.9 億美元，減 1.0 億美元(-2.6%)，自日本進口 35.1 億美元，減 2.4 億美元(-6.3%)，自美國進口 31.7 億美元，減 12.5 億美元(-28.3%)，自中東地區進口 25.1 億美元，減 2.5 億美元(-8.9%)。

### (二) 與上年同期比較

累計 1 至 5 月自主主要國家/地區進口與上年同期比較，自美國增 24.6%、自東協增 10.7%、自中國大陸與香港增 10.2%，自歐洲減 12.6%、自中東地區減 12.3%、自日本減 7.5%。

表 5 自主主要國家/地區進口

單位：百萬美元；%

	5月				1~5月累計			
	金額	占總進口	與上年同月比較		金額	占總進口	與上年同期比較	
			增減金額	增減率			增減金額	增減率
中國大陸與香港	6,559	21.0	511	8.5	30,858	20.1	2,846	10.2
東協	4,178	13.3	638	18.0	19,357	12.6	1,873	10.7
日本	3,512	11.2	-236	-6.3	18,051	11.7	-1,468	-7.5
美國	3,170	10.1	-1,251	-28.3	22,126	14.4	4,366	24.6
歐洲	3,886	12.4	-103	-2.6	18,016	11.7	-2,599	-12.6
中東	2,514	8.0	-247	-8.9	9,968	6.5	-1,396	-12.3