

提要分析

一、進出口貿易變動

(一) 出口

7月出口399.4億美元，較上月增0.1%，較上年同月增3.1%(按新臺幣計算增8.2%)；累計1至7月出口2,649.3億美元，較上年同期增10.0%(按新臺幣計算增14.8%)。

(二) 進口

7月進口351.0億美元，較上月減0.2%，較上年同月增16.2%(按新臺幣計算增21.9%)；累計1至7月進口2,239.8億美元，較上年同期增9.0%(按新臺幣計算增13.7%)。

(三) 出入超

7月出超48.3億美元，較上年同月減36.8億美元；累計1至7月出超409.5億美元，較上年同期增56.6億美元。

表 1 進出口貿易額

	7月			1~7月累計		
	金額	與上年同月比較		金額	與上年同期比較	
		增減金額	增減%		增減金額	增減%
按美元計算(億美元)						
出口	399.4	12.1	3.1	2,649.3	241.4	10.0
進口	351.0	48.9	16.2	2,239.8	184.8	9.0
出超	48.3	-36.8	-43.2	409.5	56.6	16.0
按新臺幣計算(億元)						
出口	12,980	983	8.2	84,598	10,879	14.8
進口	11,409	2,050	21.9	71,534	8,636	13.7
出超	1,570	-1,067	-40.5	13,064	2,243	20.7

二、出口主要貨品

(一) 與上年同月比較

受惠於人工智慧應用浪潮，資通產品需求維持強勁，惟傳產貨類外銷尚非穩定，加以凱米颱風來襲造成工作天數減少及部分出貨遞延，正負互抵後，7月出口僅較上年同月增12.1億美元(+3.1%)，主要變動如下：

1. 資通與視聽產品出口129.6億美元(歷年單月新高)，較上年同月增38.6億美元(+42.4%)，其中電腦及其附屬單元增41.8億美元(+85.5%)，交換器及路由器減1.7億美元(-21.0%)。
2. 礦產品出口10.9億美元，較上年同月增0.6億美元(+5.5%)，其中燃料油增0.5億美元(+56.4%)、柴油增0.3億美元(+7.4%)，汽油減0.3億美元(-12.7%)。
3. 電子零組件出口137.3億美元，較上年同月減18.8億美元(-12.0%)，其中積體電路減18.6億美元(-12.8%)。
4. 運輸工具出口8.1億美元，較上年同月減2.2億美元(-21.0%)，其中自行車減0.8億美元(-38.0%)、船舶減0.7億美元(-83.1%)、摩托車及自行車之零附件減0.3億美元(-14.5%)。
5. 基本金屬及其製品出口22.9億美元，較上年同月減1.4億美元(-5.9%)，其中鐵或非合金鋼及其製品減0.9億美元(-19.1%)、陰極型精煉銅減0.7億美元(-97.1%)。

圖 1 近 1 年各月出口值及年增率

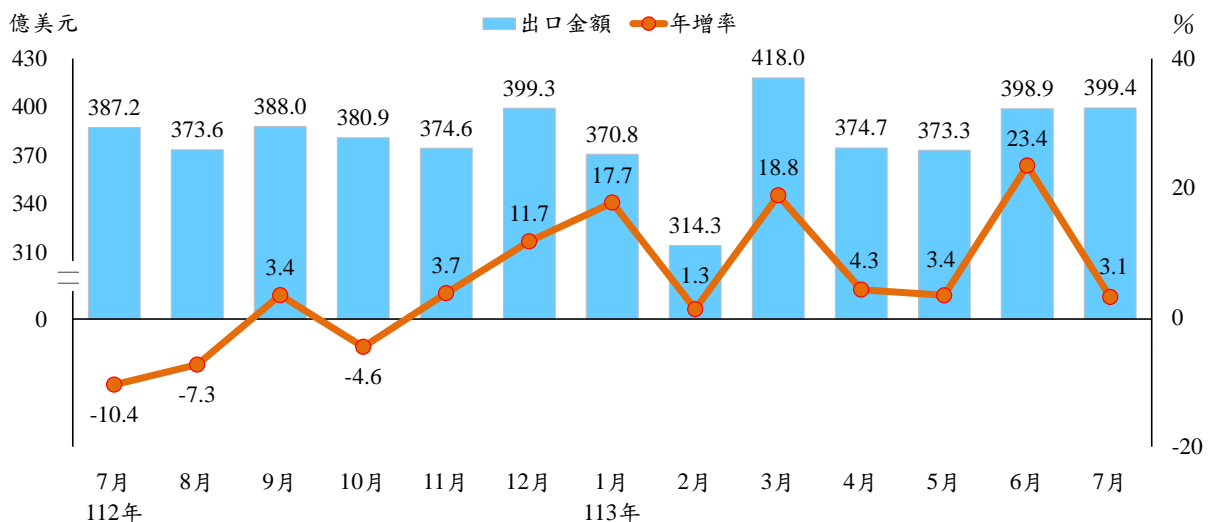
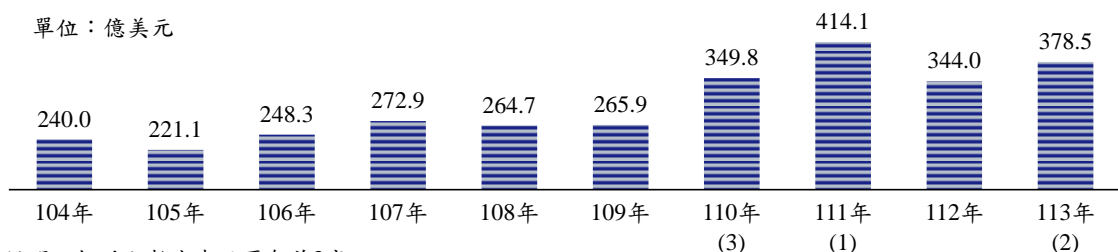


圖 2 歷年 1 至 7 月平均每月出口值



說明：括弧內數字表示歷年前3高。

(二) 與上年同期比較

累計 1 至 7 月出口較上年同期增 241.4 億美元(+10.0%)，以資通與視聽產品增 364.5 億美元(+93.4%)增加最多，電子零組件減 67.1 億美元(-6.6%)、光學及精密儀器減 19.5 億美元(-23.7%)、運輸工具減 14.2 億美元(-18.6%)、基本金屬及其製品減 7.2 億美元(-4.2%)。

表 2 出口貨品

單位：百萬美元；%

	7 月				1~7 月累計			
	金額	占總出口	與上年同月比較		金額	占總出口	與上年同期比較	
			增減金額	增減率			增減金額	增減率
電子零組件	13,731	34.4	-1,881	-12.0	94,496	35.7	-6,705	-6.6
積體電路	12,693	31.8	-1,855	-12.8	87,623	33.1	-6,700	-7.1
資通與視聽產品	12,959	32.4	3,856	42.4	75,476	28.5	36,445	93.4
基本金屬及其製品	2,288	5.7	-143	-5.9	16,441	6.2	-719	-4.2
機械	2,009	5.0	-119	-5.6	13,599	5.1	-305	-2.2
塑橡膠及其製品	1,564	3.9	-74	-4.5	11,374	4.3	-353	-3.0
化學品	1,443	3.6	-104	-6.7	10,675	4.0	-153	-1.4
電機產品	1,093	2.7	-10	-0.9	7,529	2.8	-172	-2.2
礦產品	1,087	2.7	56	5.5	8,183	3.1	-101	-1.2
光學及精密儀器	973	2.4	-28	-2.8	6,285	2.4	-1,947	-23.7
運輸工具	812	2.0	-216	-21.0	6,204	2.3	-1,418	-18.6
紡織品	498	1.2	-46	-8.5	3,853	1.5	-5	-0.1
電子及資通產品*	26,690	66.8	1,975	8.0	169,973	64.2	29,740	21.2

備註：*近年電子零組件、資通與視聽產品之銷售流向隨全球供應鏈重組、部分廠商擴大在臺生產等出現結構性轉變，爰另予併計。

三、進口主要貨品

(一) 與上年同月比較

受 AI 供應鏈之分工運作及出口引申需求推升，積體電路與資通產品進口續強，加上部分原物料陸續回補，7 月進口較上年同月增 48.9 億美元(+16.2%)，主要變動如下：

1. 農工原料進口 236.9 億美元，較上年同月增 36.9 億美元(+18.4%)，其中電子零組件增 20.5 億美元(+28.4%)、基本金屬增 7.3 億美元(+38.6%)、礦產品增 4.9 億美元(+10.4%)、塑化原料增 1.3 億美元(+5.3%)。
2. 資本設備進口 70.2 億美元，較上年同月增 15.5 億美元(+28.4%)，其中資通設備增 13.5 億美元(+2.1 倍)、交通運輸設備增 2.8 億美元(+2.0 倍)。
3. 消費品進口 39.4 億美元，較上年同月減 4.1 億美元(-9.4%)，其中食品減 1.4 億美元(-13.6%)、小客車減 1.3 億美元(-15.0%)、藥粧用品減 0.7 億美元(-9.3%)。

圖 3 近 1 年各月進口值及年增率

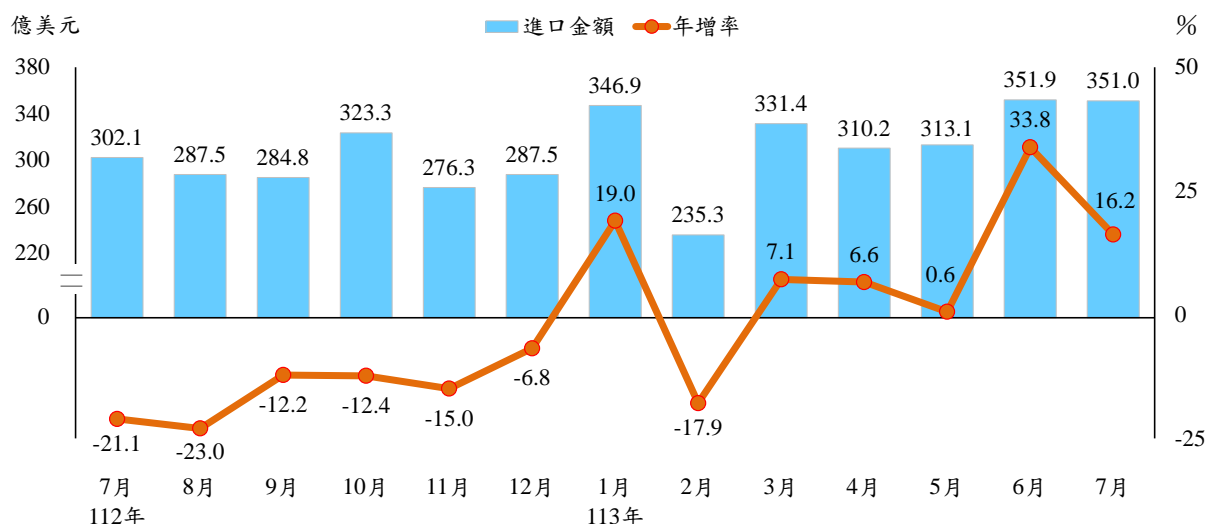
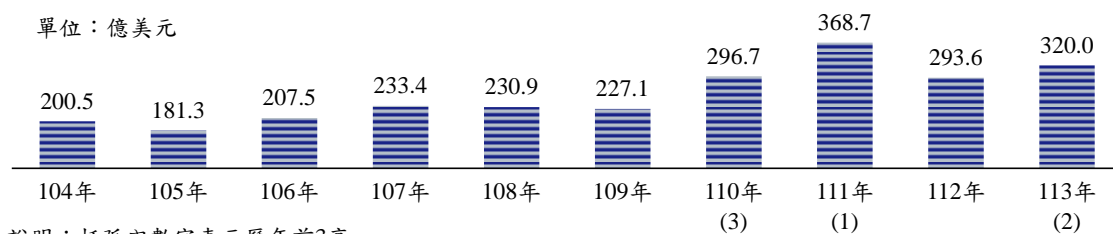


圖 4 歷年 1 至 7 月平均每月進口值



(二) 與上年同期比較

累計 1 至 7 月進口較上年同期增 184.8 億美元(+9.0%)，其中農工原料進口 1,510.0 億美元，增 143.8 億美元(+10.5%)，資本設備進口 380.9 億美元，減 5.4 億美元(-1.4%)，消費品進口 264.1 億美元，減 7.9 億美元(-2.9%)。

表 3 進口貨品

單位：百萬美元；%

	7 月				1~7 月累計			
	金額	占總進口	與上年同月比較		金額	占總進口	與上年同期比較	
			增減金額	增減率			增減金額	增減率
按主要貨品分								
電子零組件	9,254	26.4	2,046	28.4	56,457	25.2	11,582	25.8
礦產品	5,211	14.8	491	10.4	34,980	15.6	-1,285	-3.5
原油	2,079	5.9	120	6.1	14,892	6.6	807	5.7
資通與視聽產品	3,534	10.1	1,500	73.7	18,097	8.1	5,296	41.4
機械	3,315	9.4	-105	-3.1	19,735	8.8	-4,486	-18.5
基本金屬及其製品	2,662	7.6	730	37.8	15,709	7.0	2,273	16.9
按貿易結構分								
農工原料	23,694	67.5	3,688	18.4	150,998	67.4	14,381	10.5
資本設備	7,017	20.0	1,554	28.4	38,088	17.0	-542	-1.4
半導體設備	2,273	6.5	9	0.4	12,245	5.5	-4,210	-25.6
消費品	3,942	11.2	-409	-9.4	26,406	11.8	-791	-2.9

四、主要出口國家/地區

(一) 與上年同月比較

7月對美國出口創新高，其餘市場均呈下滑

1. 對中國大陸與香港出口 116.1 億美元，較上年同月減 18.1 億美元(-13.5%)，其中電子零組件減 16.4 億美元(-19.2%)、化學品減 1.6 億美元(-25.5%)、塑橡膠及其製品減 1.0 億美元(-19.5%)，資通與視聽產品增 4.0 億美元(+27.3%)。
2. 對東協出口 67.8 億美元，較上年同月減 0.3 億美元(-0.4%)，其中電子零組件減 5.3 億美元(-14.6%)、機械減 0.5 億美元(-13.9%)，資通與視聽產品增 3.7 億美元(+40.5%)、礦產品增 1.5 億美元(+42.0%)。
3. 對日本出口 23.1 億美元，較上年同月減 4.4 億美元(-15.9%)，其中電子零組件減 2.9 億美元(-21.2%)、機械減 0.5 億美元(-24.5%)、資通與視聽產品減 0.3 億美元(-13.1%)。
4. 對美國出口 114.5 億美元，創歷年單月新高，較上年同月增 47.3 億美元(+70.3%)，其中資通與視聽產品增 41.6 億美元(+1.2 倍)、電子零組件增 4.6 億美元(+1.5 倍)、機械增 1.1 億美元(+26.1%)。
5. 對歐洲出口 30.8 億美元，較上年同月減 15.6 億美元(-33.7%)，其中資通與視聽產品減 12.0 億美元(-49.5%)、電子零組件減 1.2 億美元(-31.6%)、運輸工具減 0.9 億美元(-27.0%)。

(二) 與上年同期比較

累計 1 至 7 月對中國大陸與香港出口 818.4 億美元，較上年同期減 33.7 億美元(-3.9%)，對東協出口 490.8 億美元，增 77.7 億美元(+18.8%)，對日本出口 149.2 億美元，減 39.1 億美元(-20.8%)，對美國出口 635.7 億美元，增 243.8 億美元(+62.2%)，對歐洲出口 226.8 億美元，減 24.7 億美元(-9.8%)。

表 4 對主要國家/地區出口

單位：百萬美元；%

	7月				1~7月累計			
	金額	占總出口	與上年同月比較		金額	占總出口	與上年同期比較	
			增減金額	增減率			增減金額	增減率
中國大陸與香港	11,606	29.1	-1,811	-13.5	81,844	30.9	-3,365	-3.9
中國大陸	7,630	19.1	-1,069	-12.3	53,652	20.3	855	1.6
香港	3,976	10.0	-742	-15.7	28,191	10.6	-4,220	-13.0
東協	6,778	17.0	-29	-0.4	49,076	18.5	7,768	18.8
日本	2,305	5.8	-436	-15.9	14,923	5.6	-3,912	-20.8
美國	11,454	28.7	4,729	70.3	63,565	24.0	24,380	62.2
歐洲	3,083	7.7	-1,564	-33.7	22,675	8.6	-2,474	-9.8

五、主要進口國家/地區

(一) 與上年同月比較

7月自中國大陸與香港進口 73.2 億美元，較上年同月增 13.2 億美元(+22.1%)，自東協進口 44.8 億美元，增 9.3 億美元(+26.2%)，自日本進口 40.2 億美元，增 3.6 億美元(+9.7%)，自歐洲進口 38.9 億美元，減 5.5 億美元(-12.4%)，自美國進口 36.7 億美元，增 1.8 億美元(+5.1%)，自中東地區進口 20.9 億美元，增 0.2 億美元(+0.9%)。

(二) 與上年同期比較

累計 1 至 7 月自主主要國家/地區進口與上年同期比較，自美國增 23.8%、自東協增 16.0%、自中國大陸與香港增 15.3%，自歐洲減 9.4%、自中東地區減 5.7%、自日本減 2.0%。

表 5 自主主要國家/地區進口

單位：百萬美元；%

	7 月				1~7 月累計			
	金 額	占總進口	與上年同月比較		金 額	占總進口	與上年同期比較	
			增減金額	增減率			增減金額	增減率
中國大陸與香港	7,316	20.8	1,322	22.1	45,282	20.2	6,012	15.3
東協	4,475	12.7	929	26.2	28,259	12.6	3,889	16.0
日本	4,022	11.5	357	9.7	26,183	11.7	-521	-2.0
美國	3,671	10.5	180	5.1	29,913	13.4	5,760	23.8
歐洲	3,892	11.1	-551	-12.4	25,833	11.5	-2,671	-9.4
中東	2,090	6.0	19	0.9	14,409	6.4	-876	-5.7