

# 提要分析

## 一、進出口貿易變動

### (一) 出口

8月出口436.4億美元，創歷年單月新高，較上月增9.3%，較上年同月增16.8%(按新臺幣計算增20.3%)；累計1至8月出口3,085.6億美元，較上年同期增10.9%(按新臺幣計算增15.5%)。

### (二) 進口

8月進口321.4億美元，較上月減8.3%，較上年同月增11.7%(按新臺幣計算增15.0%)；累計1至8月進口2,560.9億美元，較上年同期增9.3%(按新臺幣計算增13.8%)。

### (三) 出入超

8月出超114.9億美元(歷年單月新高)，較上年同月增29.2億美元；累計1至8月出超524.7億美元，較上年同期增86.8億美元。

表 1 進出口貿易額

	8月			1~8月累計		
	金額	與上年同月比較		金額	與上年同期比較	
		增減金額	增減%		增減金額	增減%
	按美元計算(億美元)					
出口	436.4	62.8	16.8	3,085.6	304.2	10.9
進口	321.4	33.6	11.7	2,560.9	217.3	9.3
出超	114.9	29.2	34.1	524.7	86.8	19.8
	按新臺幣計算(億元)					
出口	14,222	2,402	20.3	98,817	13,279	15.5
進口	10,477	1,369	15.0	82,000	9,970	13.8
出超	3,745	1,033	38.1	16,817	3,309	24.5

## 二、出口主要貨品

### (一) 與上年同月比較

由於人工智慧商機強勁及步入外銷旺季，推升電子與資通產品需求，加上傳產貨類市況回穩以及7月底颱風來襲造成部分出貨遞延，致8月出口較上年同月增62.8億美元(+16.8%)，主要變動如下：

1. 資通與視聽產品出口129.9億美元(歷年單月新高)，較上年同月增54.1億美元(+71.3%)，其中電腦及其附屬單元增52.5億美元(+1.7倍)、電腦之零附件增1.3億美元(+9.4%)。
2. 基本金屬及其製品出口26.2億美元，較上年同月增1.9億美元(+7.9%)，其中不銹鋼及其製品增0.8億美元(+40.3%)、鋼鐵製螺釘螺栓增0.5億美元(+13.9%)。
3. 機械出口23.1億美元，較上年同月增1.7億美元(+8.0%)，其中生產半導體等機械增0.2億美元(+4.9%)、塑橡膠加工機增0.2億美元(+26.0%)、未列名具特殊功能機械增0.2億美元(+15.5%)。
4. 化學品出口16.9億美元，較上年同月增1.6億美元(+10.5%)，其中對苯二甲酸增0.4億美元(+77.6%)、丙烯腈增0.2億美元(+1.2倍)、苯乙烯增0.2億美元(+57.3%)。
5. 電子零組件出口151.5億美元，較上年同月增0.2億美元(+0.1%)，其中電容器及電阻器增0.3億美元(+15.1%)、印刷電路增0.3億美元(+6.2%)，積體電路減0.7億美元(-0.5%)。

圖 1 近1年各月出口值及年增率

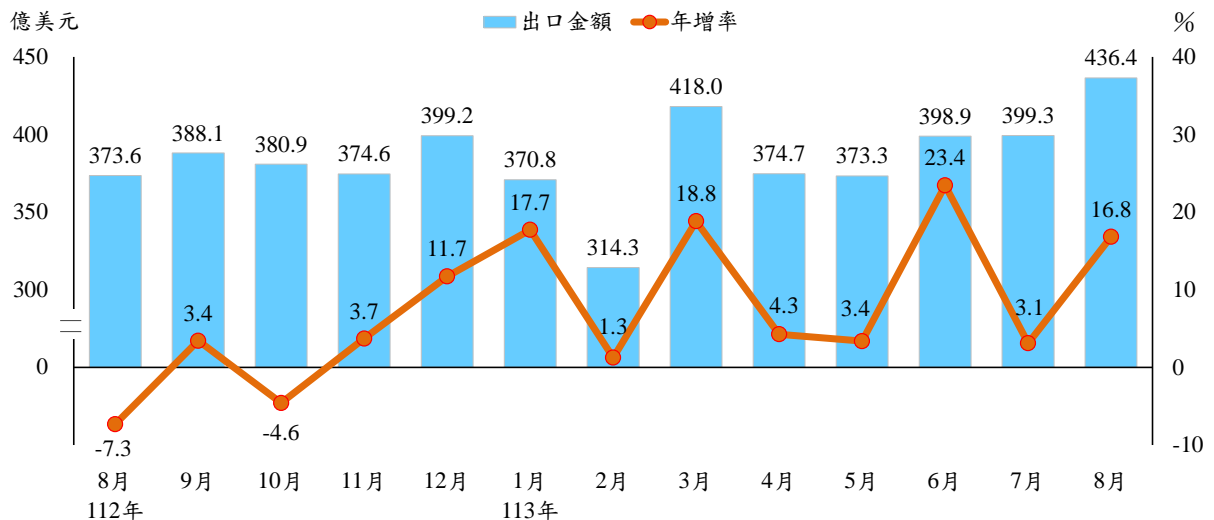
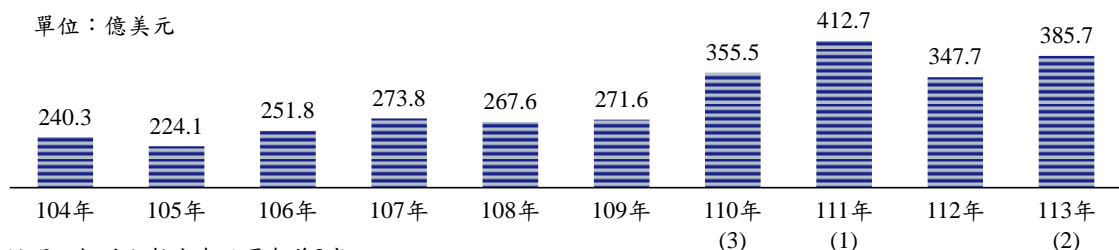


圖 2 歷年1至8月平均每月出口值



說明：括弧內數字表示歷年前3高。

## (二) 與上年同期比較

累計 1 至 8 月出口較上年同期增 304.2 億美元(+10.9%)，以資通與視聽產品增 418.4 億美元(+89.8%)增加最多；電子零組件減 66.8 億美元(-5.7%)、光學及精密儀器減 18.2 億美元(-19.8%)、運輸工具減 13.7 億美元(-15.9%)、基本金屬及其製品減 5.3 億美元(-2.7%)。

表 2 出口貨品

單位：百萬美元；%

	8 月				1~8 月累計			
	金額	占總出口	與上年同月比較		金額	占總出口	與上年同期比較	
			增減金額	增減率			增減金額	增減率
電子零組件	15,150	34.7	15	0.1	109,655	35.5	-6,681	-5.7
積體電路	14,002	32.1	-65	-0.5	101,633	32.9	-6,757	-6.2
資通與視聽產品	12,989	29.8	5,405	71.3	88,458	28.7	41,842	89.8
基本金屬及其製品	2,620	6.0	192	7.9	19,061	6.2	-528	-2.7
機械	2,308	5.3	170	8.0	15,916	5.2	-126	-0.8
塑橡膠及其製品	1,828	4.2	68	3.8	13,201	4.3	-286	-2.1
化學品	1,693	3.9	161	10.5	12,365	4.0	5	0.0
礦產品	1,344	3.1	-159	-10.6	9,520	3.1	-267	-2.7
電機產品	1,252	2.9	139	12.5	8,780	2.8	-35	-0.4
光學及精密儀器	1,062	2.4	131	14.0	7,346	2.4	-1,818	-19.8
運輸工具	1,061	2.4	47	4.6	7,262	2.4	-1,374	-15.9
紡織品	645	1.5	70	12.2	4,498	1.5	65	1.5
電子及資通產品*	28,139	64.5	5,420	23.9	198,113	64.2	35,161	21.6

備註：\*近年電子零組件、資通與視聽產品之銷售流向隨全球供應鏈重組、部分廠商擴大在臺生產等出現結構性轉變，爰另予併計。

## 三、進口主要貨品

### (一) 與上年同月比較

受惠於出口引申需求推升，以及半導體設備購置與小客車進口增加，8 月總進口較上年同月增 33.6 億美元(+11.7%)，主要變動如下：

1. 農工原料進口 223.4 億美元，較上年同月增 23.9 億美元(+12.0%)，其中電子零組件增 15.4 億美元(+22.2%)、基本金屬增 4.9 億美元(+27.0%)、塑化原料增 3.4 億美元(+15.3%)。
2. 資本設備進口 54.5 億美元，較上年同月增 7.0 億美元(+14.8%)，其中半導體設備增 6.3 億美元(+45.2%)、資通設備增 1.9 億美元(+26.4%)，交通運輸設備減 2.1 億美元(-44.4%)。
3. 消費品進口 39.2 億美元，較上年同月增 2.4 億美元(+6.4%)，其中小客車增 1.9 億美元(+38.5%)、醫藥製劑增 1.0 億美元(+30.5%)，食品減 0.4 億美元(-4.1%)。

圖 3 近 1 年各月進口值及年增率

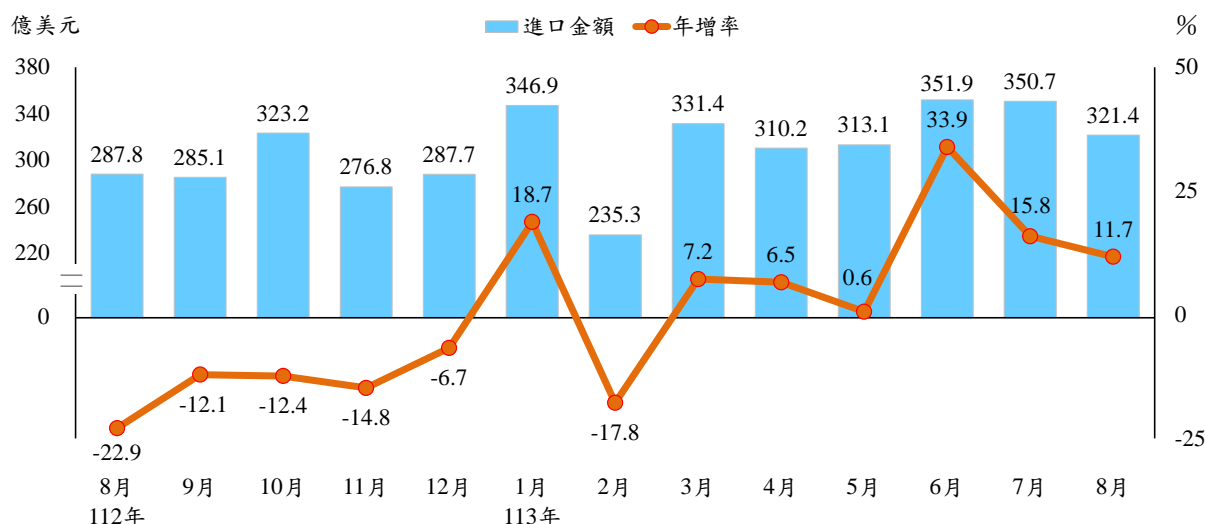
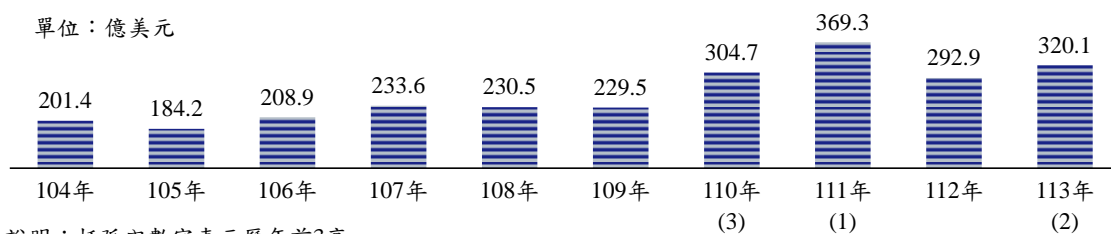


圖 4 歷年 1 至 8 月平均每月進口值



說明：括弧內數字表示歷年前3高。

## (二) 與上年同期比較

累計 1 至 8 月進口較上年同期增 217.3 億美元(+9.3%)，其中農工原料進口 1,733.0 億美元，增 168.7 億美元(+10.8%)，資本設備進口 435.4 億美元，增 6 百萬美元(持平)，消費品進口 303.2 億美元，減 5.9 億美元(-1.9%)。

表 3 進口貨品

單位：百萬美元；%

	8 月				1~8 月累計			
	金額	占總進口	與上年同月比較		金額	占總進口	與上年同期比較	
			增減金額	增減率			增減金額	增減率
<b>按主要貨品分</b>								
電子零組件	8,467	26.3	1,537	22.2	64,924	25.4	13,120	25.3
礦產品	4,830	15.0	-357	-6.9	39,787	15.5	-1,556	-3.8
原油	2,053	6.4	-287	-12.3	16,945	6.6	519	3.2
機械	3,084	9.6	463	17.7	22,818	8.9	-4,114	-15.3
化學品	2,619	8.1	371	16.5	19,603	7.7	249	1.3
資通與視聽產品	2,411	7.5	449	22.9	20,507	8.0	5,757	39.0
<b>按貿易結構分</b>								
農工原料	22,335	69.5	2,386	12.0	173,302	67.7	16,867	10.8
資本設備	5,454	17.0	703	14.8	43,538	17.0	6	0.0
半導體設備	2,024	6.3	630	45.2	14,270	5.6	-3,578	-20.0
消費品	3,916	12.2	237	6.4	30,322	11.8	-586	-1.9

## 四、主要出口國家/地區

### (一) 與上年同月比較

#### 8月對美國出口續創新高，對陸港、東協、歐洲轉呈正成長

1. 對中國大陸與香港出口 131.1 億美元，較上年同月增 1.3 億美元(+1.0%)，其中資通與視聽產品增 5.6 億美元(+36.1%)，電子零組件減 3.2 億美元(-4.0%)、化學品減 0.7 億美元(-11.9%)、塑橡膠及其製品減 0.6 億美元(-10.1%)。
2. 對東協出口 72.5 億美元，較上年同月增 3.8 億美元(+5.6%)，其中資通與視聽產品增 5.1 億美元(+82.3%)、塑橡膠及其製品增 0.7 億美元(+27.9%)、紡織品增 0.5 億美元(+17.8%)，礦產品減 2.2 億美元(-38.1%)、電子零組件減 2.0 億美元(-5.2%)。
3. 對日本出口 20.7 億美元，較上年同月減 4.4 億美元(-17.5%)，其中電子零組件減 4.3 億美元(-33.4%)、資通與視聽產品減 0.5 億美元(-23.1%)，基本金屬及其製品增 0.2 億美元(+10.3%)。
4. 對美國出口 118.9 億美元，創歷年單月新高，較上年同月增 52.3 億美元(+78.5%)，其中資通與視聽產品增 43.2 億美元(+1.3 倍)、電子零組件增 5.5 億美元(+1.7 倍)、電機產品增 1.1 億美元(+26.9%)。
5. 對歐洲出口 37.0 億美元，較上年同月增 0.9 億美元(+2.6%)，其中礦產品增 1.0 億美元(+22.2 倍)、基本金屬及其製品增 0.7 億美元(+14.0%)，電子零組件減 1.4 億美元(-32.8%)、資通與視聽產品減 0.9 億美元(-6.5%)。

### (二) 與上年同期比較

累計 1 至 8 月對中國大陸與香港出口 949.5 億美元，較上年同期減 32.4 億美元(-3.3%)，對東協出口 563.3 億美元，增 81.5 億美元(+16.9%)，對日本出口 169.9 億美元，減 43.6 億美元(-20.4%)，對美國出口 754.5 億美元，增 296.0 億美元(+64.6%)，對歐洲出口 263.7 億美元，減 23.8 億美元(-8.3%)。

表 4 對主要國家/地區出口

單位：百萬美元；%

	8月				1~8月累計			
	金額	占總出口	與上年同月比較		金額	占總出口	與上年同期比較	
			增減金額	增減率			增減金額	增減率
中國大陸與香港	13,108	30.0	133	1.0	94,948	30.8	-3,237	-3.3
東協	7,254	16.6	384	5.6	56,330	18.3	8,151	16.9
日本	2,074	4.8	-441	-17.5	16,994	5.5	-4,356	-20.4
美國	11,885	27.2	5,226	78.5	75,446	24.5	29,602	64.6
歐洲	3,695	8.5	92	2.6	26,369	8.5	-2,383	-8.3

## 五、主要進口國家/地區

### (一) 與上年同月比較

8月自中國大陸與香港進口 64.3 億美元，較上年同月增 0.8 億美元(+1.3%)，自東協進口 40.5 億美元，增 6.7 億美元(+19.7%)，自歐洲進口 39.2 億美元，增 2.0 億美元(+5.5%)，自日本進口 36.8 億美元，增 3.2 億美元(+9.7%)，自美國進口 32.8 億美元，減 4.2 億美元(-11.3%)，自中東地區進口 25.5 億美元，增 5.3 億美元(+26.1%)。

### (二) 與上年同期比較

累計1至8月自主主要國家/地區進口與上年同期比較，自美國增 18.8%、自東協增 16.4%、自中國大陸與香港增 13.3%，自歐洲減 7.9%、自中東地區減 2.0%、自日本減 0.7%。

表 5 自主主要國家/地區進口

單位：百萬美元；%

	8月				1~8月累計			
	金額	占總進口	與上年同月比較		金額	占總進口	與上年同期比較	
			增減金額	增減率			增減金額	增減率
中國大陸與香港	6,431	20.0	84	1.3	51,713	20.2	6,089	13.3
東協	4,051	12.6	666	19.7	32,295	12.6	4,540	16.4
日本	3,678	11.4	324	9.7	29,860	11.7	-202	-0.7
美國	3,276	10.2	-416	-11.3	33,188	13.0	5,250	18.8
歐洲	3,923	12.2	204	5.5	29,750	11.6	-2,565	-7.9
中東	2,548	7.9	528	26.1	16,956	6.6	-347	-2.0