

提要分析

一、進出口貿易變動

(一) 出口

8 月出口 584.9 億美元，創歷年單月新高，較上月增 3.2%，較上年同月增 34.1%(按新臺幣計算增 22.5%)；累計 1 至 8 月出口 3,984.3 億美元，較上年同期增 29.2%(按新臺幣計算增 26.0%)。

(二) 進口

8 月進口 416.6 億美元，為歷年單月第 3 高，較上月減 1.6%，較上年同月增 29.5%(按新臺幣計算增 18.3%)；累計 1 至 8 月進口 3,115.5 億美元，較上年同期增 21.6%(按新臺幣計算增 18.9%)。

(三) 出入超

8 月出超 168.3 億美元(歷年單月新高)，較上年同月增 53.8 億美元；累計 1 至 8 月出超 868.8 億美元，較上年同期增 345.2 億美元。

表 1 進出口貿易額

	8 月			1 ~ 8 月 累 計		
	金 額	與上年同月比較		金 額	與上年同期比較	
		增減金額	增減%		增減金額	增減%
	按美元計算（億美元）					
出 口	584.9	148.6	34.1	3,984.3	899.5	29.2
進 口	416.6	94.9	29.5	3,115.5	554.3	21.6
出 超	168.3	53.8	47.0	868.8	345.2	65.9
	按新臺幣計算（億元）					
出 口	17,418	3,201	22.5	124,445	25,656	26.0
進 口	12,407	1,921	18.3	97,550	15,538	18.9
出 超	5,011	1,280	34.3	26,894	10,118	60.3

二、出口主要貨品

(一) 與上年同月比較

受惠於人工智慧(AI)等新興應用商機熱絡，以及消費性電子新品備貨需求，激勵科技產品出貨動能延續，8月出口較上年同月增 148.6 億美元(+34.1%)，主要變動如下：

1. 資通與視聽產品出口 233.6 億美元，較上年同月增 103.7 億美元(+79.9%)，其中電腦及其附屬單元增 85.7 億美元(+1.0 倍)、電腦之零附件增 14.6 億美元(+1.0 倍)、手機及網通產品之零件增 2.4 億美元(+81.5%)、交換器及路由器增 1.1 億美元(+13.8%)。
2. 電子零組件出口 203.9 億美元(歷年單月新高)，較上年同月增 52.4 億美元(+34.6%)，其中積體電路增 52.3 億美元(+37.4%)、電容器及電阻器增 0.2 億美元(+6.4%)。
3. 塑橡膠及其製品出口 16.1 億美元，較上年同月減 2.2 億美元(-12.1%)，其中塑膠原料減 1.5 億美元(-15.9%)。
4. 基本金屬及其製品出口 24.3 億美元，較上年同月減 1.9 億美元(-7.1%)，其中鋼鐵製螺釘螺栓減 0.6 億美元(-14.1%)、不銹鋼及其製品減 0.5 億美元(-18.6%)。
5. 礦產品出口 11.8 億美元，較上年同月減 1.6 億美元(-11.9%)，其中柴油減 1.2 億美元(-18.5%)、燃料油減 0.4 億美元(-27.4%)。

圖 1 近 1 年各月出口值及年增率

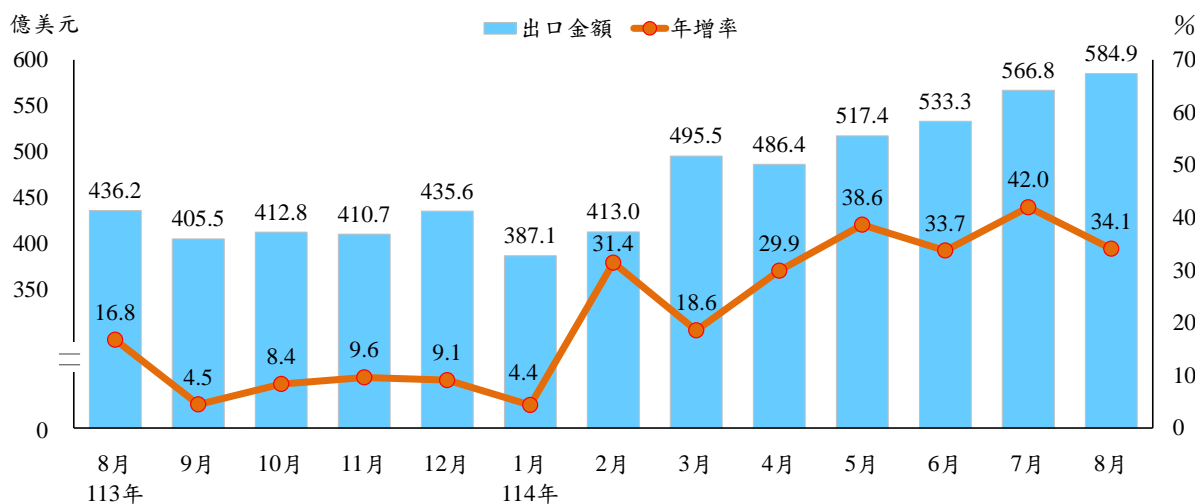
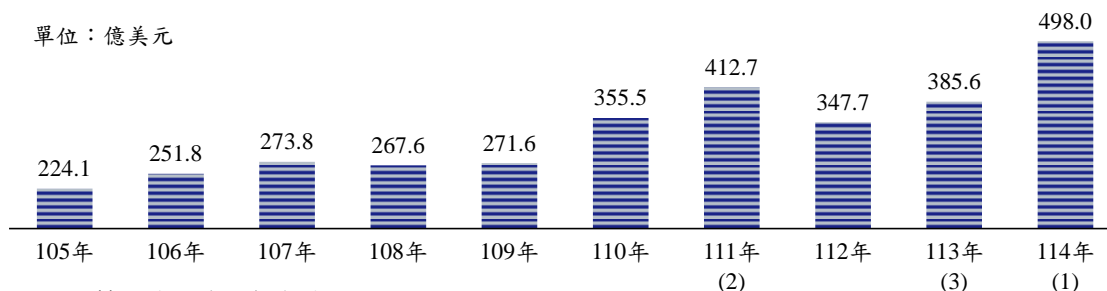


圖 2 歷年 1 至 8 月平均每月出口值



說明：（）內數字為歷年前 3 高。

(二) 與上年同期比較

累計 1 至 8 月出口較上年同期增 899.5 億美元(+29.2%)，以資通與視聽產品增 610.5 億美元(+69.0%)、電子零組件增 278.4 億美元(+25.4%) 增加較多，電機產品、機械亦各增 10.2 億美元(+11.7%)、8.3 億美元(+5.2%)，塑橡膠及其製品則減 8.8 億美元(-6.7%)。

表 2 出口貨品

單位：百萬美元；%

	8 月				1~8 月累計			
	金 額	占總出口	與上年同月比較		金 額	占總出口	與上年同期比較	
			增減金額	增減率			增減金額	增減率
資通與視聽產品	23,358	39.9	10,371	79.9	149,496	37.5	61,050	69.0
電子零組件	20,391	34.9	5,237	34.6	137,501	34.5	27,844	25.4
積體電路	19,242	32.9	5,234	37.4	129,023	32.4	27,385	26.9
基本金屬及其製品	2,433	4.2	-185	-7.1	19,136	4.8	79	0.4
機械	2,332	4.0	23	1.0	16,717	4.2	829	5.2
化學品	1,613	2.8	-78	-4.6	12,382	3.1	21	0.2
塑橡膠及其製品	1,606	2.7	-222	-12.1	12,316	3.1	-882	-6.7
電機產品	1,331	2.3	79	6.3	9,798	2.5	1,023	11.7
礦產品	1,179	2.0	-159	-11.9	9,279	2.3	-241	-2.5
光學及精密儀器	1,152	2.0	92	8.7	8,119	2.0	775	10.6
運輸工具	917	1.6	-140	-13.2	7,052	1.8	-207	-2.9
紡織品	558	1.0	-87	-13.4	4,208	1.1	-284	-6.3
電子及資通產品*	43,748	74.8	15,608	55.5	286,997	72.0	88,894	44.9
非電子、資通產品	14,739	25.2	-744	-4.8	111,431	28.0	1,059	1.0

備註：*近年電子零組件、資通與視聽產品之銷售流向隨全球供應鏈重組、部分廠商擴大在臺生產等出現結構性轉變，爰另予併計。

三、進口主要貨品

(一) 與上年同月比較

由於 AI 產業鏈國際分工與出口衍生需求之帶動，積體電路及資通產品進口維持強勁，加以半導體設備購置續增，8 月總進口較上年同月增 94.9 億美元(+29.5%)，主要變動如下：

1. 農工原料進口 279.4 億美元，較上年同月增 56.1 億美元(+25.1%)，其中電子零組件增 46.4 億美元(+54.5%)、電腦之零附件增 11.3 億美元(+1.8 倍)，礦產品減 3.9 億美元(-8.1%)、基本金屬減 2.3 億美元(-9.9%)。
2. 資本設備進口 92.2 億美元，較上年同月增 37.8 億美元(+69.6%)，其中半導體設備增 17.8 億美元(+87.0%)、資通設備增 14.0 億美元(+1.6 倍)、電機設備增 1.9 億美元(+48.6%)。
3. 消費品進口 39.6 億美元，較上年同月增 2 百萬美元，其中固態非揮發性儲存裝置增 1.5 億美元(+88.2%)、手機增 0.2 億美元(+19.3%)，小客車減 1.5 億美元(-22.4%)。

圖 3 近 1 年各月進口值及年增率

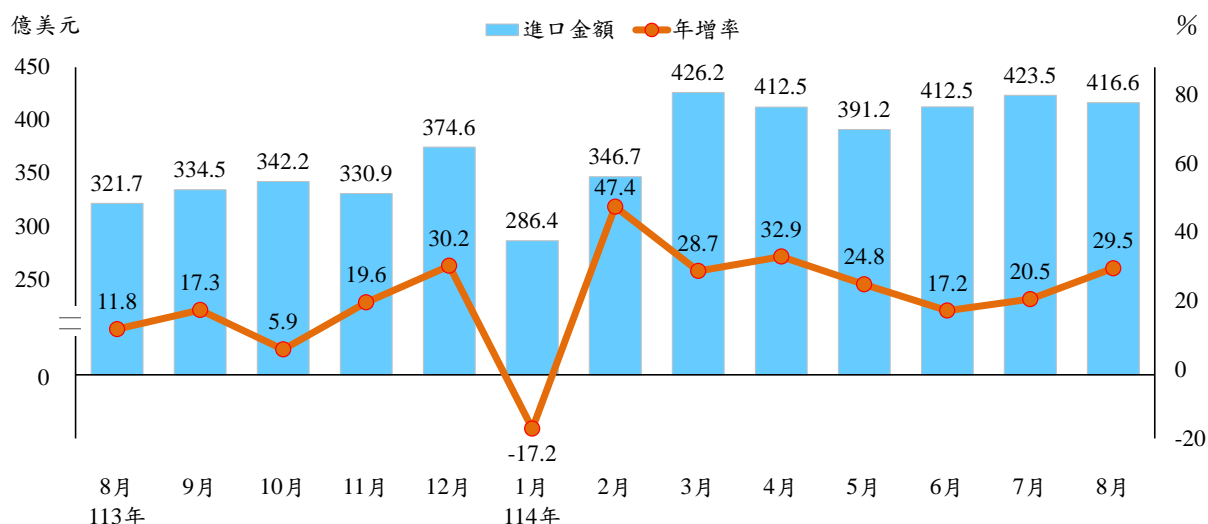
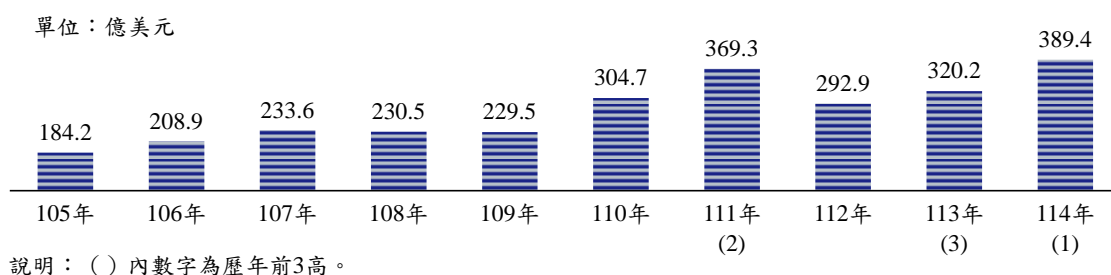


圖 4 歷年 1 至 8 月平均每月進口值



(二) 與上年同期比較

累計 1 至 8 月進口較上年同期增 554.3 億美元(+21.6%)，其中農工原料進口 2,082.9 億美元，增 353.2 億美元(+20.4%)，資本設備進口 677.4 億美元，增 241.0 億美元(+55.2%)，消費品進口 311.5 億美元，增 6.9 億美元(+2.3%)。

表 3 進口貨品

單位：百萬美元；%

	8 月				1 ~ 8 月累計			
	金 額	占總進口	與上年同月比較		金 額	占總進口	與上年同期比較	
			增減金額	增減率			增減金額	增減率
按主要貨品分								
電子零組件	13,166	31.6	4,642	54.5	91,348	29.3	26,492	40.8
資通與視聽產品	5,144	12.3	2,791	118.7	40,327	12.9	19,927	97.7
機械	4,570	11.0	1,432	45.6	32,756	10.5	9,748	42.4
礦產品	4,407	10.6	-388	-8.1	35,331	11.3	-4,248	-10.7
原油	1,686	4.0	-362	-17.7	15,058	4.8	-1,877	-11.1
化學品	2,404	5.8	-212	-8.1	19,013	6.1	-597	-3.0
按貿易結構分								
農工原料	27,936	67.1	5,607	25.1	208,286	66.9	35,324	20.4
資本設備	9,220	22.1	3,783	69.6	67,737	21.7	24,101	55.2
半導體設備	3,829	9.2	1,782	87.0	26,858	8.6	12,567	87.9
消費品	3,957	9.5	2	0.0	31,153	10.0	687	2.3

四、主要出口國家/地區

(一) 與上年同月比較

8月對美國出口續創新高，對東協為歷年單月次高

1. 對美國出口 196.3 億美元，較上年同月增 77.5 億美元(+65.2%)，其中資通與視聽產品增 81.5 億美元(+1.1 倍)、電機產品增 0.5 億美元(+9.2%)，運輸工具減 1.1 億美元(-28.7%)、基本金屬及其製品減 1.0 億美元(-15.5%)、化學品減 0.8 億美元(-38.7%)。
2. 對中國大陸與香港出口 151.9 億美元，較上年同月增 20.9 億美元(+15.9%)，其中電子零組件增 27.0 億美元(+35.2%)、化學品增 1.0 億美元(+19.0%)，資通與視聽產品減 5.7 億美元(-26.7%)、塑橡膠及其製品減 0.6 億美元(-12.4%)、礦產品減 0.5 億美元(-35.2%)。
3. 對東協出口 106.4 億美元，較上年同月增 33.9 億美元(+46.7%)，其中資通與視聽產品增 19.2 億美元(+1.7 倍)、電子零組件增 15.1 億美元(+42.7%)，塑橡膠及其製品減 0.6 億美元(-19.1%)。
4. 對歐洲出口 33.1 億美元，較上年同月減 3.9 億美元(-10.5%)，其中資通與視聽產品減 1.2 億美元(-9.2%)、礦產品減 1.0 億美元(-96.4%)、基本金屬及其製品減 0.9 億美元(-16.4%)。
5. 對日本出口 27.9 億美元，較上年同月增 7.1 億美元(+34.4%)，其中電子零組件增 3.0 億美元(+34.9%)、資通與視聽產品增 2.9 億美元(+1.6 倍)、礦產品增 0.6 億美元(+4.0 倍)。

(二) 與上年同期比較

累計 1 至 8 月對美國出口 1,171.7 億美元，較上年同期增 417.4 億美元(+55.3%)，對中國大陸與香港出口 1,087.3 億美元，增 138.0 億美元(+14.5%)，對東協出口 778.3 億美元，增 215.3 億美元(+38.2%)，對歐洲出口 245.9 億美元，減 17.7 億美元(-6.7%)，對日本出口 192.5 億美元，增 22.6 億美元(+13.3%)。

表 4 對主要國家/地區出口

	8 月				1~8 月累計			
	金 額	占總出口	與上年同月比較		金 額	占總出口	與上年同期比較	
			增減金額	增減率			增減金額	增減率
美國	19,630	33.6	7,748	65.2	117,173	29.4	41,735	55.3
中國大陸與香港	15,193	26.0	2,087	15.9	108,729	27.3	13,804	14.5
東協	10,642	18.2	3,388	46.7	77,829	19.5	21,526	38.2
歐洲	3,307	5.7	-388	-10.5	24,593	6.2	-1,769	-6.7
日本	2,785	4.8	713	34.4	19,250	4.8	2,264	13.3
南韓	2,554	4.4	517	25.4	16,353	4.1	3,353	25.8
墨西哥	1,338	2.3	658	96.9	12,697	3.2	8,366	193.2

五、主要進口國家/地區

(一) 與上年同月比較

8月自中國大陸與香港進口 79.2 億美元，較上年同月增 14.9 億美元(+23.1%)，自南韓進口 62.1 億美元，增 24.4 億美元(+64.9%)，自東協進口 60.2 億美元，增 19.7 億美元(+48.7%)，自日本進口 45.8 億美元，增 9.1 億美元(+24.6%)，自歐洲進口 43.3 億美元，增 3.8 億美元(+9.6%)，自美國進口 39.7 億美元，增 6.6 億美元(+20.0%)。

(二) 與上年同期比較

累計 1 至 8 月自主要國家/地區進口與上年同期比較，自南韓增 55.3%、自東協增 24.3%、自日本增 19.2%、自中國大陸與香港增 15.2%、自歐洲增 10.9%，自美國減 4.6%。

表 5 自主要國家/地區進口

單位：百萬美元；%

	8 月				1~8 月累計			
	金 額	占總進口	與上年同月比較		金 額	占總進口	與上年同期比較	
			增減金額	增減率			增減金額	增減率
中國大陸與香港	7,917	19.0	1,486	23.1	59,632	19.1	7,889	15.2
南韓	6,212	14.9	2,444	64.9	39,932	12.8	14,212	55.3
東協	6,018	14.4	1,971	48.7	40,136	12.9	7,841	24.3
日本	4,582	11.0	906	24.6	35,609	11.4	5,743	19.2
歐洲	4,327	10.4	380	9.6	33,090	10.6	3,244	10.9
美國	3,969	9.5	662	20.0	31,803	10.2	-1,541	-4.6
中東	2,085	5.0	-461	-18.1	17,345	5.6	416	2.5