

提要分析

一、進出口貿易變動

(一) 出口

10 月出口 618.0 億美元，創歷年單月新高，較上月增 13.9%，較上年同月增 49.7%(按新臺幣計算增 42.6%)；累計 1 至 10 月出口 5,144.4 億美元，較上年同期增 31.8%(按新臺幣計算增 27.8%)。

(二) 進口

10 月進口 392.2 億美元，較上月減 6.3%，較上年同月增 14.6%(按新臺幣計算增 9.2%)；累計 1 至 10 月進口 3,926.3 億美元，較上年同期增 21.3%(按新臺幣計算增 17.9%)。

(三) 出入超

10 月出超 225.8 億美元(歷年單月新高)，較上年同月增 155.2 億美元；累計 1 至 10 月出超 1,218.1 億美元，較上年同期增 553.1 億美元。

表 1 進出口貿易額

	10 月			1 ~ 10 月累計		
	金 額	與上年同月比較		金 額	與上年同期比較	
		增減金額	增減%		增減金額	增減%
	按美元計算（億美元）					
出 口	618.0	205.2	49.7	5,144.4	1,241.3	31.8
進 口	392.2	50.0	14.6	3,926.3	688.3	21.3
出 超	225.8	155.2	219.9	1,218.1	553.1	83.2
	按新臺幣計算（億元）					
出 口	18,831	5,625	42.6	159,756	34,781	27.8
進 口	11,952	1,004	9.2	122,226	18,556	17.9
出 超	6,879	4,622	204.8	37,530	16,226	76.2

二、出口主要貨品

(一) 與上年同月比較

隨人工智慧(AI)商機持續熱絡，加上消費性電子新品拉貨效應發酵，科技產品出貨動能益為強勁，10月出口較上年同月增 205.2 億美元(+49.7%)，主要變動如下：

1. 資通與視聽產品出口 275.2 億美元(歷年單月新高)，較上年同月增 159.7 億美元(+1.4 倍)，其中電腦及其附屬單元增 150.1 億美元(+2.0 倍)、電腦之零附件增 5.8 億美元(+47.6%)、手機及網通產品之零件增 1.9 億美元(+69.7%)、儲存媒體增 1.1 億美元(+14.4%)。
2. 電子零組件出口 211.6 億美元，較上年同月增 45.9 億美元(+27.7%)，其中積體電路增 45.2 億美元(+29.2%)、印刷電路增 0.4 億美元(+9.1%)。
3. 電機產品出口 12.8 億美元，較上年同月增 1.9 億美元(+17.2%)，其中靜電式變流器增 1.0 億美元(+65.4%)、控電或配電用器具增 0.5 億美元(+1.1 倍)。
4. 機械出口 21.2 億美元，較上年同月增 1.5 億美元(+7.7%)，其中機器、工廠或實驗室設備增 1.5 億美元(+3.0 倍)、生產半導體等機械增 0.6 億美元(+12.4%)，金屬加工工具機減 0.4 億美元(-23.1%)。
5. 基本金屬及其製品出口 21.2 億美元，較上年同月減 2.8 億美元(-11.6%)，其中不銹鋼及其製品減 0.6 億美元(-26.0%)、鐵或非合金鋼及其製品減 0.3 億美元(-9.8%)。

圖 1 近 1 年各月出口值及年增率

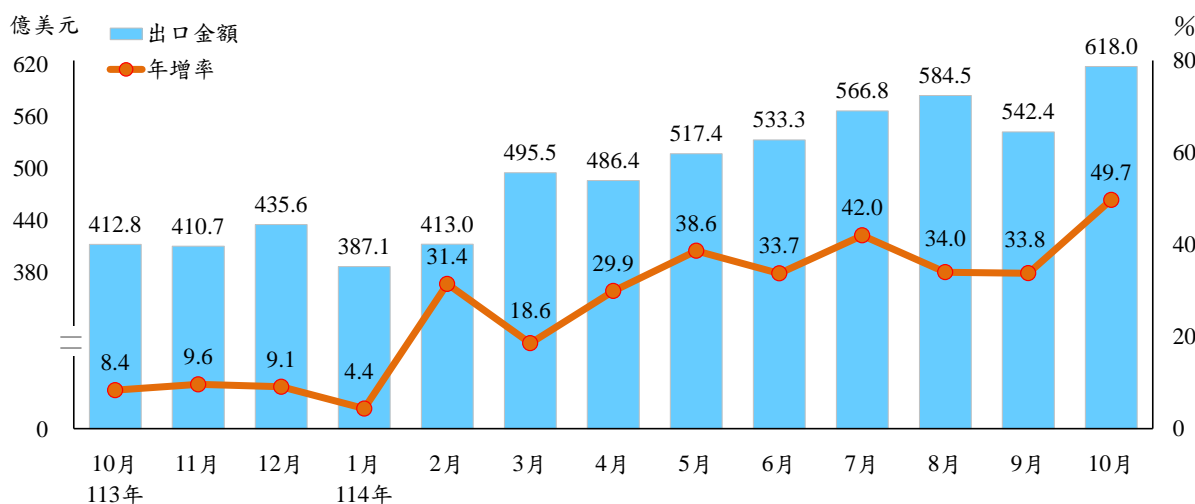
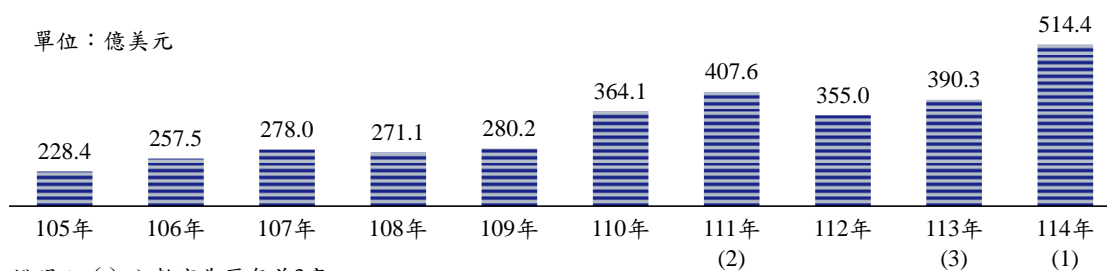


圖 2 歷年 1 至 10 月平均每月出口值



(二) 與上年同期比較

累計 1 至 10 月出口較上年同期增 1,241.3 億美元(+31.8%)，以資通與視聽產品增 859.7 億美元(+77.9%)、電子零組件增 368.1 億美元(+25.7%)增加較多，電機產品、機械各增 14.0 億美元(+12.8%)、10.8 億美元(+5.4%)，塑橡膠及其製品減 11.3 億美元(-7.0%)。

表 2 出口貨品

單位：百萬美元；%

	10 月				1~10 月累計			
	金 額	占總出口	與上年同月比較		金 額	占總出口	與上年同期比較	
			增減金額	增減率			增減金額	增減率
資通與視聽產品	27,524	44.5	15,970	138.2	196,281	38.2	85,968	77.9
電子零組件	21,158	34.2	4,589	27.7	180,088	35.0	36,805	25.7
機械	2,124	3.4	152	7.7	20,932	4.1	1,081	5.4
基本金屬及其製品	2,123	3.4	-279	-11.6	23,446	4.6	-242	-1.0
化學品	1,416	2.3	46	3.3	15,237	3.0	92	0.6
塑橡膠及其製品	1,397	2.3	-126	-8.3	15,083	2.9	-1,131	-7.0
電機產品	1,280	2.1	188	17.2	12,338	2.4	1,400	12.8
光學及精密儀器	1,052	1.7	86	8.9	10,254	2.0	980	10.6
礦產品	908	1.5	-19	-2.0	11,400	2.2	-152	-1.3
運輸工具	789	1.3	-90	-10.2	8,668	1.7	-325	-3.6
紡織品	484	0.8	-46	-8.7	5,226	1.0	-380	-6.8
電子及資通產品*	48,682	78.8	20,559	73.1	376,369	73.2	122,772	48.4
非電子、資通產品	13,120	21.2	-38	-0.3	138,069	26.8	1,361	1.0

備註：*近年電子零組件、資通與視聽產品之銷售流向隨全球供應鏈重組、部分廠商擴大在臺生產等出現結構性轉變，爰另予併計。

三、進口主要貨品

(一) 與上年同月比較

受益於 AI 產業鏈國際分工與出口衍生需求之帶動，積體電路與資通產品進口持續擴增，10 月總進口較上年同月增 50.0 億美元(+14.6%)，主要變動如下：

1. 農工原料進口 264.0 億美元，較上年同月增 31.4 億美元(+13.5%)，其中電子零組件增 22.8 億美元(+22.4%)、電腦之零附件增 18.0 億美元(+3.5 倍)，礦產品減 5.4 億美元(-12.0%)、基本金屬減 2.6 億美元(-12.5%)、塑化原料減 1.5 億美元(-6.2%)。
2. 資本設備進口 78.1 億美元，較上年同月增 15.3 億美元(+24.4%)，其中資通設備增 8.9 億美元(+59.7%)、機械設備增 5.1 億美元(+18.3%)、電機設備增 1.1 億美元(+21.7%)。
3. 消費品進口 42.1 億美元，較上年同月減 1.0 億美元(-2.3%)，其中小客車減 2.3 億美元(-36.6%)，固態非揮發性儲存裝置增 1.1 億美元(+57.3%)、手機增 1.0 億美元(+17.5%)。

圖 3 近 1 年各月進口值及年增率

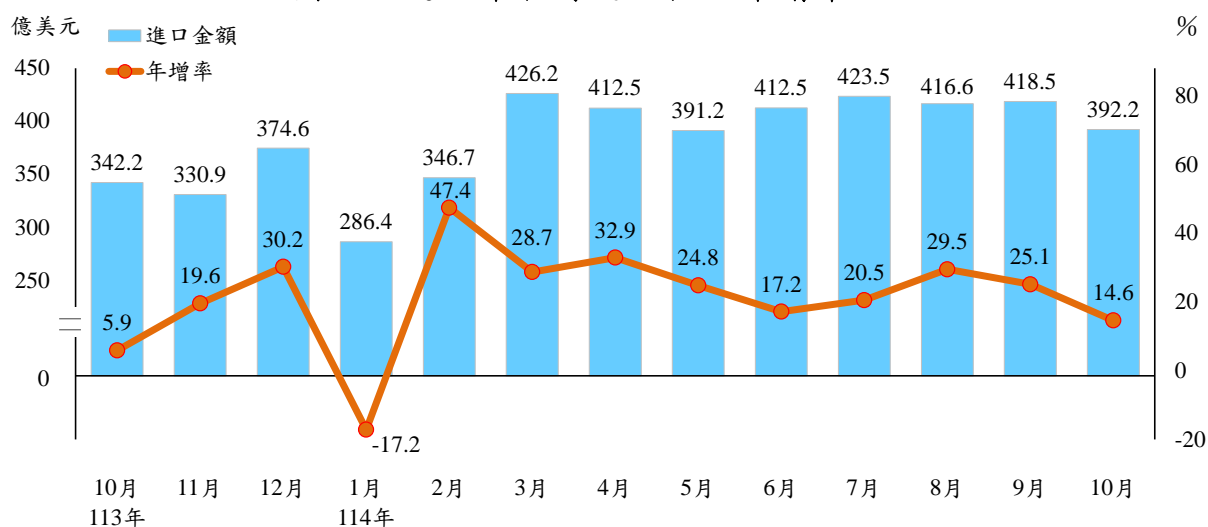
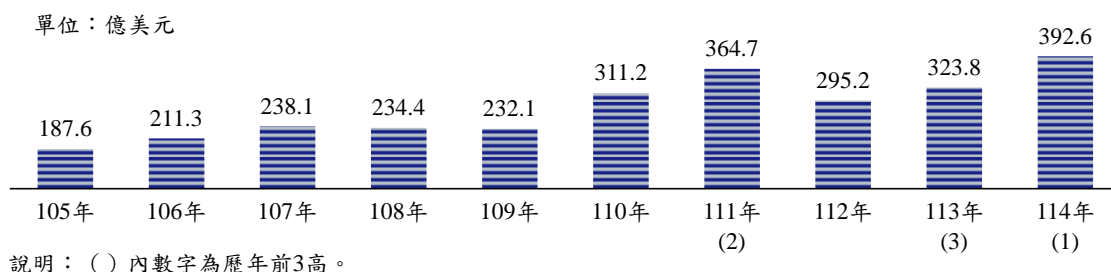


圖 4 歷年 1 至 10 月平均每月進口值



(二) 與上年同期比較

累計 1 至 10 月進口較上年同期增 688.3 億美元(+21.3%)，其中農工原料進口 2,623.5 億美元，增 430.1 億美元(+19.6%)，資本設備進口 846.9 億美元，增 289.5 億美元(+51.9%)，消費品進口 399.2 億美元，增 10.9 億美元(+2.8%)。

表 3 進口貨品

單位：百萬美元；%

	10 月				1 ~ 10 月累計			
	金 額	占總進口	與上年同月比較		金 額	占總進口	與上年同期比較	
			增減金額	增減率			增減金額	增減率
按主要貨品分								
電子零組件	12,447	31.7	2,281	22.4	117,451	29.9	32,860	38.8
資通與視聽產品	6,316	16.1	2,992	90.0	51,916	13.2	25,092	93.5
礦產品	3,982	10.2	-541	-12.0	43,736	11.1	-5,360	-10.9
原油	1,222	3.1	-327	-21.1	18,125	4.6	-2,400	-11.7
機械	3,644	9.3	533	17.1	40,848	10.4	11,823	40.7
化學品	2,316	5.9	-172	-6.9	23,771	6.1	-739	-3.0
按貿易結構分								
農工原料	26,396	67.3	3,135	13.5	262,350	66.8	43,010	19.6
資本設備	7,811	19.9	1,534	24.4	84,687	21.6	28,953	51.9
半導體設備	2,679	6.8	312	13.2	33,083	8.4	14,554	78.5
消費品	4,210	10.7	-97	-2.3	39,917	10.2	1,085	2.8

四、主要出口國家/地區

(一) 與上年同月比較

10 月對美國出口創新高，對東協、歐洲為歷年單月次高

1. 對美國出口 211.4 億美元，較上年同月增 124.9 億美元(+1.4 倍)，其中資通與視聽產品增 123.9 億美元(+2.5 倍)、電機產品增 1.4 億美元(+31.8%)、機械增 0.9 億美元(+18.9%)，電子零組件減 1.6 億美元(-17.3%)。
2. 對中國大陸與香港出口 143.2 億美元，較上年同月增 4.5 億美元(+3.2%)，其中電子零組件增 14.4 億美元(+17.0%)、機械增 0.4 億美元(+8.7%)，資通與視聽產品減 8.3 億美元(-35.2%)、基本金屬及其製品減 1.9 億美元(-35.5%)。
3. 對東協出口 107.4 億美元，較上年同月增 30.7 億美元(+40.0%)，其中電子零組件增 18.4 億美元(+46.6%)、資通與視聽產品增 10.1 億美元(+61.9%)、電機產品增 0.6 億美元(+70.0%)。
4. 對歐洲出口 40.7 億美元，較上年同月增 8.5 億美元(+26.2%)，其中資通與視聽產品增 10.7 億美元(+92.8%)、電子零組件增 1.2 億美元(+44.0%)，基本金屬及其製品減 1.3 億美元(-26.6%)、運輸工具減 0.5 億美元(-18.6%)。
5. 對日本出口 24.5 億美元，較上年同月增 4.1 億美元(+19.8%)，其中電子零組件增 3.1 億美元(+34.9%)、礦產品增 0.3 億美元(+2.4 倍)、機械增 0.3 億美元(+18.8%)。

(二) 與上年同期比較

累計 1 至 10 月對美國出口 1,516.2 億美元，較上年同期增 587.5 億美元(+63.3%)，對中國大陸與香港出口 1,388.9 億美元，增 160.4 億美元(+13.1%)，對東協出口 983.3 億美元，增 270.7 億美元(+38.0%)，對歐洲出口 324.3 億美元，減 1.2 億美元(-0.4%)，對日本出口 244.0 億美元，增 31.7 億美元(+14.9%)。

表 4 對主要國家/地區出口

	10 月				1~10 月累計			
	金 額	占總出口	與上年同月比較		金 額	占總出口	與上年同期比較	
			增減金額	增減率			增減金額	增減率
美國	21,135	34.2	12,485	144.3	151,621	29.5	58,752	63.3
中國大陸與香港	14,317	23.2	447	3.2	138,891	27.0	16,044	13.1
東協	10,738	17.4	3,068	40.0	98,328	19.1	27,067	38.0
歐洲	4,072	6.6	846	26.2	32,431	6.3	-118	-0.4
日本	2,451	4.0	406	19.8	24,395	4.7	3,165	14.9
墨西哥	3,554	5.8	2,204	163.2	19,944	3.9	13,485	208.8
南韓	2,763	4.5	879	46.6	21,499	4.2	4,682	27.8

備註：本表除列示 5 大市場外，並視出口變動情形，補充增減幅度較顯著之國家/地區。

五、主要進口國家/地區

(一) 與上年同月比較

10月自中國大陸與香港進口 76.4 億美元，較上年同月增 5.0 億美元(+7.1%)，自南韓進口 56.9 億美元，增 6.1 億美元(+12.1%)，自東協進口 51.9 億美元，增 9.3 億美元(+21.8%)，自日本進口 43.2 億美元，增 2.2 億美元(+5.4%)，自歐洲進口 38.1 億美元，減 3.4 億美元(-8.1%)，自美國進口 38.0 億美元，增 5.7 億美元(+17.7%)。

(二) 與上年同期比較

累計1至10月自主要國家/地區進口與上年同期比較，自南韓增 48.9%、自東協增 24.0%、自日本增 17.6%、自中國大陸與香港增 15.0%、自歐洲增 10.9%，自美國減 0.7%。

表 5 自主要國家/地區進口

單位：百萬美元；%

	10 月				1~10 月累計			
	金 額	占總進口	與上年同月比較		金 額	占總進口	與上年同期比較	
			增減金額	增減率			增減金額	增減率
中國大陸與香港	7,643	19.5	504	7.1	75,760	19.3	9,860	15.0
南韓	5,694	14.5	614	12.1	51,995	13.2	17,066	48.9
東協	5,189	13.2	928	21.8	50,665	12.9	9,800	24.0
日本	4,318	11.0	223	5.4	44,585	11.4	6,666	17.6
歐洲	3,811	9.7	-337	-8.1	41,527	10.6	4,086	10.9
美國	3,799	9.7	572	17.7	39,718	10.1	-275	-0.7
中東	1,825	4.7	47	2.7	21,065	5.4	386	1.9