

提要分析

一、進出口貿易變動

(一) 出口

11 月出口 640.5 億美元，創歷年單月新高，較上月增 4.0%，較上年同月增 56.0%(按新臺幣計算增 50.1%)；累計 1 至 11 月出口 5,782.7 億美元，較上年同期增 34.1%(按新臺幣計算增 29.9%)。

(二) 進口

11 月進口 479.7 億美元，亦為歷年單月新高，較上月增 22.4%，較上年同月增 45.0%(按新臺幣計算增 39.5%)；累計 1 至 11 月進口 4,405.7 億美元，較上年同期增 23.4%(按新臺幣計算增 19.9%)。

(三) 出入超

11 月出超 160.9 億美元，較上年同月增 81.1 億美元；累計 1 至 11 月出超 1,377.1 億美元，較上年同期增 632.3 億美元。

表 1 進出口貿易額

	11 月			1 ~ 11 月累計		
	金 額	與上年同月比較		金 額	與上年同期比較	
		增減金額	增減%		增減金額	增減%
	按美元計算（億美元）					
出 口	640.5	229.9	56.0	5,782.7	1,469.0	34.1
進 口	479.7	148.8	45.0	4,405.7	836.8	23.4
出 超	160.9	81.1	101.8	1,377.1	632.3	84.9
	按新臺幣計算（億元）					
出 口	19,831	6,620	50.1	179,520	41,335	29.9
進 口	14,852	4,205	39.5	137,069	22,753	19.9
出 超	4,979	2,415	94.2	42,451	18,582	77.9

二、出口主要貨品

(一) 與上年同月比較

由於人工智慧(AI)、高效能運算等新興科技應用商機熱絡，持續推升相關產品出貨動能，11月出口較上年同月增 229.9 億美元(+56.0%)，主要變動如下：

1. 資通與視聽產品出口 283.6 億美元(歷年單月新高)，較上年同月增 178.9 億美元(+1.7 倍)，其中電腦及其附屬單元增 165.5 億美元(+2.7 倍)、電腦之零附件增 6.9 億美元(+52.5%)、儲存媒體增 2.2 億美元(+28.0%)、交換器及路由器增 2.2 億美元(+27.9%)。
2. 電子零組件出口 216.3 億美元(歷年單月新高)，較上年同月增 49.0 億美元(+29.3%)，其中積體電路增 47.6 億美元(+30.3%)、印刷電路增 0.7 億美元(+17.2%)、電容器及電阻器增 0.4 億美元(+17.7%)。
3. 機械出口 23.8 億美元，較上年同月增 3.6 億美元(+17.9%)，其中生產半導體等機械增 2.0 億美元(+48.3%)、機器、工廠或實驗室設備增 1.8 億美元(+4.6 倍)，金屬加工工具機減 0.3 億美元(-14.8%)。
4. 電機產品出口 13.5 億美元，較上年同月增 1.9 億美元(+16.6%)，其中變壓器、靜電式變流器等增 1.0 億美元(+37.5%)、控電或配電用器具增 0.5 億美元(+1.0 倍)。
5. 塑橡膠及其製品出口 14.6 億美元，較上年同月減 2.3 億美元(-13.6%)，其中塑膠原料減 1.9 億美元(-20.6%)。

圖 1 近 1 年各月出口值及年增率

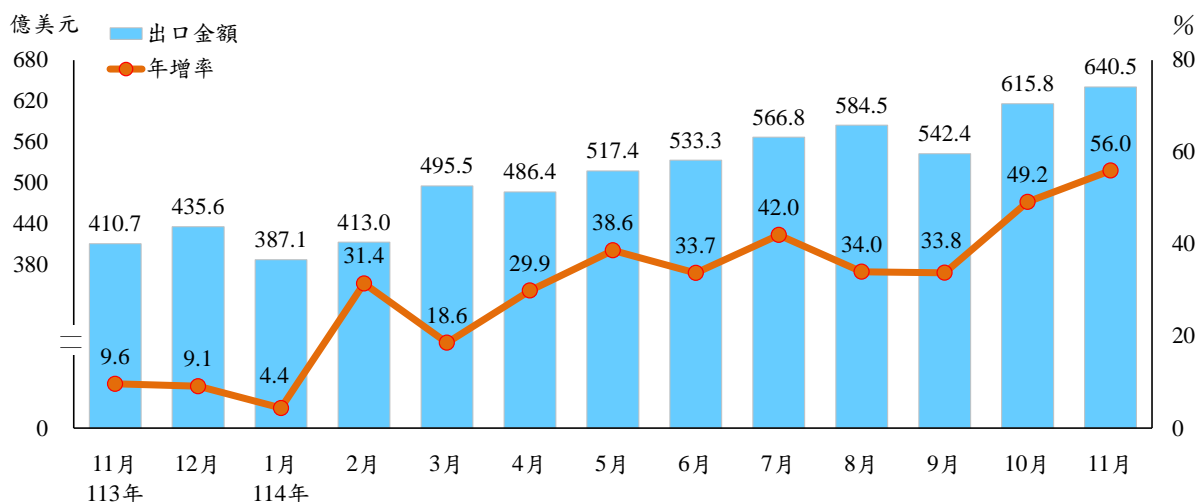
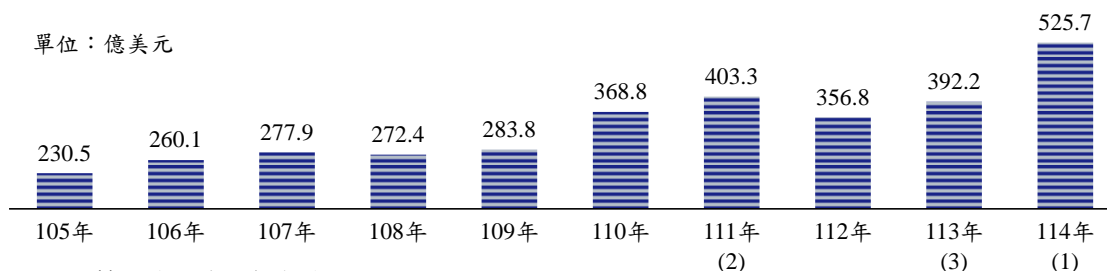


圖 2 歷年 1 至 11 月平均每月出口值



(二) 與上年同期比較

累計 1 至 11 月出口較上年同期增 1,469.0 億美元(+34.1%)，以資通與視聽產品增 1,038.5 億美元(+86.0%)、電子零組件增 415.0 億美元(+25.9%)增加較多，電機產品、機械各增 15.9 億美元(+13.2%)、14.5 億美元(+6.6%)，塑橡膠及其製品減 13.6 億美元(-7.6%)。

表 2 出口貨品

單位：百萬美元；%

	11 月				1~11 月累計			
	金 額	占總出口	與上年同月比較		金 額	占總出口	與上年同期比較	
			增減金額	增減率			增減金額	增減率
資通與視聽產品	28,355	44.3	17,886	170.8	224,634	38.8	103,852	86.0
電子零組件	21,632	33.8	4,904	29.3	201,508	34.8	41,497	25.9
機械	2,384	3.7	362	17.9	23,320	4.0	1,447	6.6
基本金屬及其製品	2,217	3.5	-136	-5.8	25,660	4.4	-381	-1.5
化學品	1,502	2.3	-11	-0.7	16,738	2.9	80	0.5
塑橡膠及其製品	1,463	2.3	-230	-13.6	16,546	2.9	-1,360	-7.6
電機產品	1,347	2.1	192	16.6	13,685	2.4	1,592	13.2
礦產品	1,123	1.8	23	2.1	12,520	2.2	-131	-1.0
光學及精密儀器	1,062	1.7	84	8.6	11,315	2.0	1,063	10.4
運輸工具	856	1.3	-28	-3.2	9,521	1.6	-356	-3.6
紡織品	470	0.7	-70	-13.0	5,695	1.0	-451	-7.3
電子及資通產品	49,987	78.0	22,790	83.8	426,142	73.7	145,349	51.8
非電子、資通產品	14,067	22.0	199	1.4	152,130	26.3	1,554	1.0

說明：近年電子零組件、資通與視聽產品之銷售流向隨全球供應鏈重組、部分廠商擴大在臺生產等出現結構性轉變，爰另予併計。

三、進口主要貨品

(一) 與上年同月比較

受惠於 AI 產業鏈國際分工與出口引申需求帶動，積體電路、資通產品進口持續擴增，半導體設備購置亦見上升，11 月總進口較上年同月增 148.8 億美元(+45.0%)，主要變動如下：

1. 農工原料進口 311.6 億美元(歷年單月新高)，較上年同月增 91.4 億美元(+41.5%)，其中電子零組件增 41.1 億美元(+45.0%)、電腦之零附件增 37.9 億美元(+7.8 倍)、礦產品增 4.8 億美元(+11.5%)。
2. 資本設備進口 115.3 億美元(歷年單月新高)，較上年同月增 52.2 億美元(+82.6%)，其中資通設備增 29.0 億美元(+1.7 倍)、半導體設備增 16.5 億美元(+79.5%)、交通運輸設備增 1.3 億美元(+76.2%)。
3. 消費品進口 45.9 億美元，較上年同月增 3.3 億美元(+7.6%)，其中固態非揮發性儲存裝置增 2.7 億美元(+1.4 倍)、食品增 1.2 億美元(+13.0%)、藥粧用品增 0.7 億美元(+10.3%)，小客車減 1.3 億美元(-18.2%)。

圖 3 近 1 年各月進口值及年增率

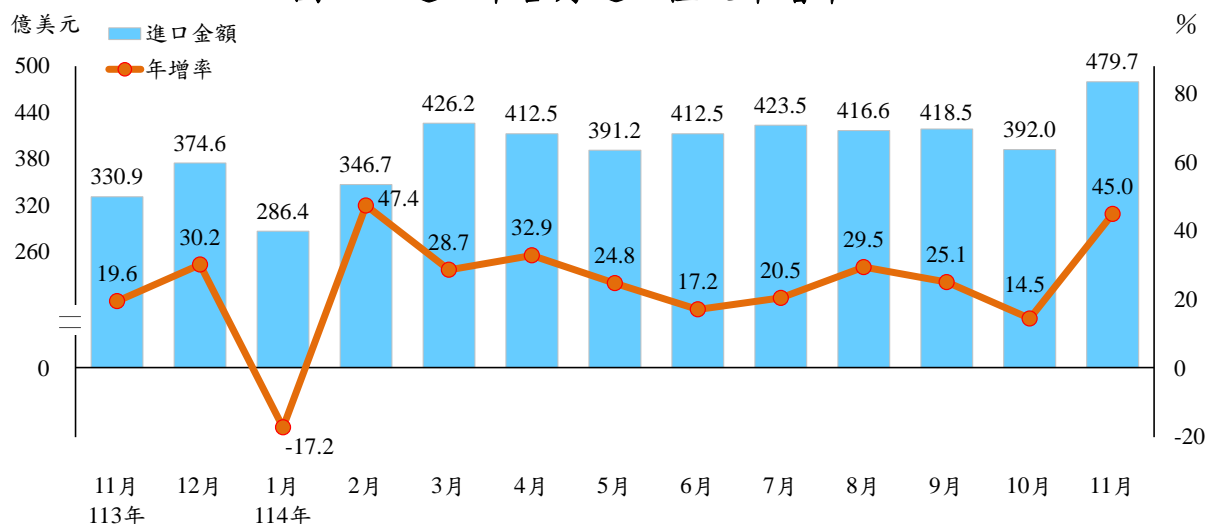
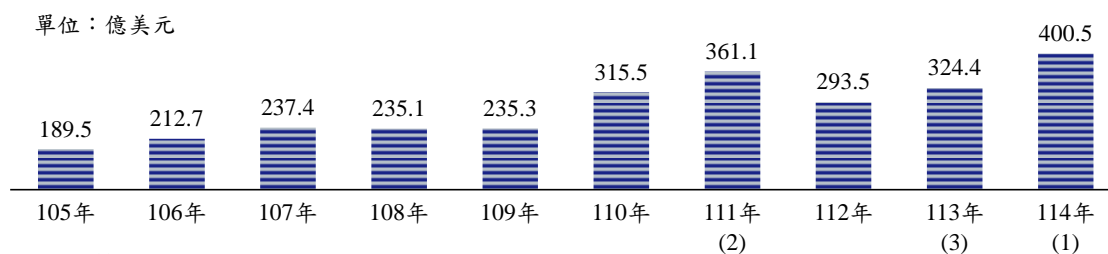


圖 4 歷年 1 至 11 月平均每月進口值



說明：（）內數字為歷年前3高。

(二) 與上年同期比較

累計 1 至 11 月進口較上年同期增 836.8 億美元(+23.4%)，其中農工原料進口 2,934.8 億美元，增 521.2 億美元(+21.6%)，資本設備進口 962.2 億美元，增 341.7 億美元(+55.1%)，消費品進口 445.1 億美元，增 14.1 億美元(+3.3%)。

表 3 進口貨品

單位：百萬美元；%

	11 月				1 ~ 11 月累計			
	金 額	占總進口	與上年同月比較		金 額	占總進口	與上年同期比較	
			增減金額	增減率			增減金額	增減率
按主要貨品分								
電子零組件	13,227	27.6	4,106	45.0	130,682	29.7	36,970	39.5
資通與視聽產品	10,448	21.8	6,934	197.3	62,358	14.2	32,021	105.5
礦產品	4,680	9.8	484	11.5	48,389	11.0	-4,903	-9.2
原油	1,905	4.0	294	18.2	20,029	4.5	-2,106	-9.5
機械	4,649	9.7	1,670	56.1	45,497	10.3	13,493	42.2
化學品	2,488	5.2	129	5.5	26,261	6.0	-609	-2.3
按貿易結構分								
農工原料	31,163	65.0	9,136	41.5	293,484	66.6	52,117	21.6
資本設備	11,534	24.0	5,217	82.6	96,219	21.8	34,167	55.1
半導體設備	3,730	7.8	1,652	79.5	36,814	8.4	16,207	78.6
消費品	4,587	9.6	326	7.6	44,506	10.1	1,412	3.3

四、主要出口國家/地區

(一) 與上年同月比較

11 月對美國出口再創新高，對歐洲為歷年單月次高

1. 對美國出口 244.2 億美元，較上年同月增 157.7 億美元(+1.8 倍)，其中資通與視聽產品增 157.5 億美元(+3.2 倍)、電子零組件增 0.9 億美元(+11.6%)、電機產品增 0.7 億美元(+13.9%)，基本金屬及其製品減 1.0 億美元(-16.6%)、運輸工具減 0.5 億美元(-17.0%)。
2. 對中國大陸與香港出口 162.1 億美元，較上年同月增 22.9 億美元(+16.5%)，其中電子零組件增 23.6 億美元(+27.6%)、光學及精密儀器增 0.5 億美元(+15.9%)，資通與視聽產品減 1.3 億美元(-5.8%)。
3. 對東協出口 99.5 億美元，較上年同月增 23.8 億美元(+31.5%)，其中電子零組件增 13.1 億美元(+32.8%)、資通與視聽產品增 9.2 億美元(+75.4%)、機械增 0.7 億美元(+21.9%)，塑橡膠及其製品減 0.5 億美元(-16.9%)。
4. 對歐洲出口 41.1 億美元，較上年同月增 11.0 億美元(+36.8%)，其中資通與視聽產品增 8.4 億美元(+74.9%)、機械增 1.4 億美元(+57.2%)、電子零組件增 1.2 億美元(+41.9%)，基本金屬及其製品減 0.6 億美元(-15.1%)。
5. 對日本出口 27.5 億美元，較上年同月增 4.2 億美元(+18.2%)，其中電子零組件增 5.3 億美元(+61.3%)，基本金屬及其製品減 0.4 億美元(-17.2%)、礦產品減 0.4 億美元(-76.8%)。

(二) 與上年同期比較

累計 1 至 11 月對美國出口 1,760.3 億美元，較上年同期增 745.1 億美元(+73.4%)，對中國大陸與香港出口 1,551.0 億美元，增 183.3 億美元(+13.4%)，對東協出口 1,082.7 億美元，增 294.4 億美元(+37.3%)，對歐洲出口 365.4 億美元，增 9.9 億美元(+2.8%)，對日本出口 271.5 億美元，增 35.9 億美元(+15.2%)。

表 4 對主要國家/地區出口

	11 月				1~11 月累計			
	金 額	占總出口	與上年同月比較		金 額	占總出口	與上年同期比較	
			增減金額	增減率			增減金額	增減率
美國	24,418	38.1	15,769	182.3	176,032	30.4	74,514	73.4
中國大陸與香港	16,207	25.3	2,289	16.5	155,095	26.8	18,331	13.4
東協	9,949	15.5	2,381	31.5	108,271	18.7	29,442	37.3
歐洲	4,106	6.4	1,104	36.8	36,536	6.3	985	2.8
日本	2,750	4.3	424	18.2	27,146	4.7	3,589	15.2
南韓	2,700	4.2	688	34.2	23,997	4.1	5,168	27.4
墨西哥	1,112	1.7	242	27.8	21,055	3.6	13,726	187.3

說明：本表除列示 5 大市場外，並視出口變動情形，補充增減幅度較顯著之國家/地區。

五、主要進口國家/地區

(一) 與上年同月比較

11月自中國大陸與香港進口 87.8 億美元，較上年同月增 14.7 億美元(+20.2%)，自東協進口 61.9 億美元，增 21.7 億美元(+54.0%)，自南韓進口 60.7 億美元，增 19.9 億美元(+48.7%)，自日本進口 50.7 億美元，增 12.6 億美元(+33.1%)，自美國進口 45.1 億美元，增 14.7 億美元(+48.4%)，自歐洲進口 42.0 億美元，增 3.1 億美元(+8.1%)。

(二) 與上年同期比較

累計1至11月自主要國家/地區進口與上年同期比較，自南韓增 48.8%、自東協增 26.7%、自日本增 19.0%、自中國大陸與香港增 15.5%、自歐洲增 10.6%、自美國增 2.8%。

表 5 自主要國家/地區進口

單位：百萬美元；%

	11 月				1 ~ 11 月累計			
	金 額	占總進口	與上年同月比較		金 額	占總進口	與上年同期比較	
			增減金額	增減率			增減金額	增減率
中國大陸與香港	8,778	18.3	1,473	20.2	84,537	19.2	11,332	15.5
東協	6,188	12.9	2,170	54.0	56,846	12.9	11,962	26.7
南韓	6,066	12.6	1,987	48.7	58,061	13.2	19,053	48.8
日本	5,065	10.6	1,261	33.1	49,651	11.3	7,928	19.0
美國	4,511	9.4	1,472	48.4	44,228	10.0	1,196	2.8
歐洲	4,204	8.8	314	8.1	45,730	10.4	4,398	10.6
中東	2,111	4.4	273	14.9	23,177	5.3	659	2.9