

提要分析

一、進出口貿易變動

(一) 出口

12月出口 624.8 億美元，為歷年單月次高，較上月減 2.5%，較上年同月增 43.4%(按新臺幣計算增 38.4%)；第 4 季出口 1,881.0 億美元，較上年同季增 49.4%；114 年出口 6,407.4 億美元，較上年增 34.9%(按新臺幣計算增 30.7%)。

(二) 進口

12月進口 430.4 億美元，亦為歷年單月次高，較上月減 10.3%，較上年同月增 14.9%(按新臺幣計算增 10.9%)；第 4 季進口 1,302.0 億美元，較上年同季增 24.3%；114 年進口 4,836.0 億美元，較上年增 22.6%(按新臺幣計算增 19.0%)。

(三) 出超

12月出超 194.3 億美元，較上年同月增 133.4 億美元；114 年出超 1,571.4 億美元，較上年增 765.6 億美元。

表 1 進出口貿易額

	12 月			第 4 季			114 年		
	金 額	與上年同月比較		金 額	與上年同季比較		金 額	與上年比較	
		增減金額	增減%		增減金額	增減%		增減金額	增減%
	按美元計算（億美元）								
出 口	624.8	189.2	43.4	1,881.0	622.0	49.4	6,407.4	1,658.1	34.9
進 口	430.4	55.8	14.9	1,302.0	254.3	24.3	4,836.0	892.5	22.6
出 超	194.3	133.4	218.7	579.0	367.7	174.1	1,571.4	765.6	95.0
	按新臺幣計算（億元）								
出 口	19,586	5,439	38.4	58,180	17,615	43.4	199,104	46,771	30.7
進 口	13,495	1,327	10.9	40,288	6,526	19.3	150,562	24,078	19.0
出 超	6,091	4,112	207.7	17,891	11,090	163.1	48,542	22,693	87.8

二、出口主要貨品

(一) 與上年同月比較

由於人工智慧(AI)、高效能運算及雲端服務等應用需求熱絡，相關產品拉貨動能持續強勁，12月出口較上年同月增 189.2 億美元(+43.4%)，主要變動如下：

1. 資通與視聽產品出口 265.2 億美元，較上年同月增 148.0 億美元(+1.3 倍)，其中電腦及其附屬單元增 139.6 億美元(+2.0 倍)、電腦之零附件增 3.5 億美元(+24.5%)、儲存媒體增 2.2 億美元(+30.8%)、交換器及路由器增 2.0 億美元(+20.2%)。

2. 電子零組件出口 213.6 億美元，較上年同月增 41.5 億美元(+24.1%)，其中積體電路增 40.3 億美元(+24.9%)、印刷電路增 0.6 億美元(+14.0%)、電容器及電阻器增 0.3 億美元(+13.5%)。
3. 機械出口 24.3 億美元，較上年同月增 2.4 億美元(+11.0%)，其中機器、工廠或實驗室設備增 1.6 億美元(+3.4 倍)、生產半導體等機械增 1.5 億美元(+35.7%)，金屬加工工具機減 0.4 億美元(-17.7%)。
4. 電機產品出口 13.9 億美元，較上年同月增 1.9 億美元(+15.6%)，其中變壓器、靜電式變流器等增 0.9 億美元(+31.3%)、控電或配電用器具增 0.5 億美元(+72.1%)。
5. 塑橡膠及其製品出口 14.6 億美元，較上年同月減 2.2 億美元(-13.1%)，其中塑膠原料減 1.9 億美元(-20.6%)。

圖 1 近 1 年各月出口值及年增率

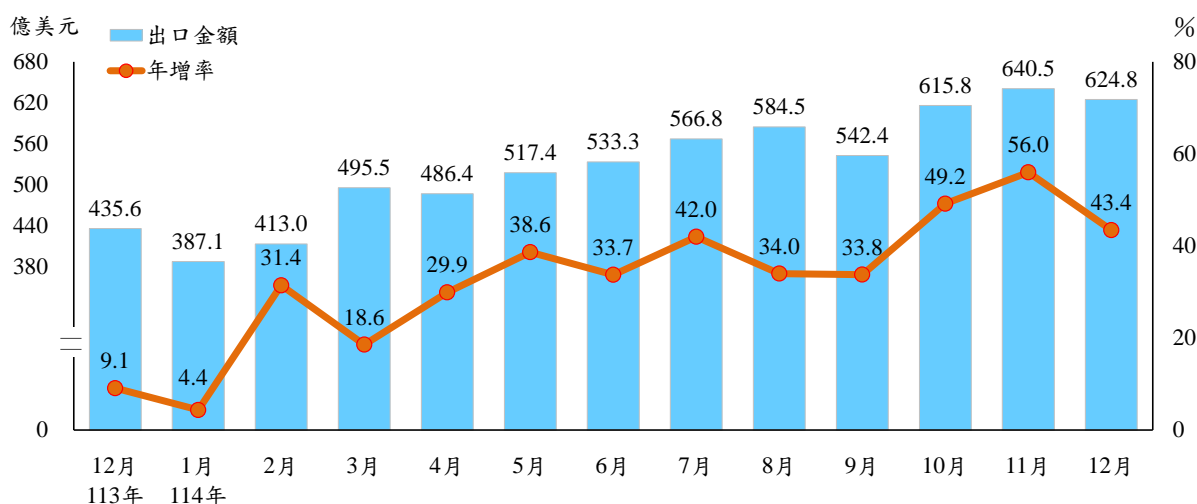
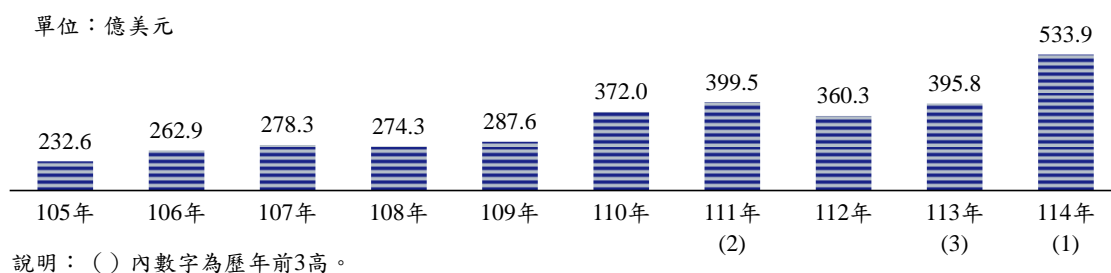


圖 2 歷年平均每月出口值



(二) 與上年比較

114 年出口較上年增 1,658.1 億美元(+34.9%)，變動較大之貨類如下：

1. 資通與視聽產品出口 2,511.5 億美元(歷年新高)，較上年增 1,186.5 億美元(+89.5%)，其中電腦及其附屬單元增 989.0 億美元(+1.2 倍)、電腦之零附件增 148.0 億美元(+1.0 倍)、交換器及路由器增 26.0 億美元(+31.4%)。
2. 電子零組件出口 2,228.8 億美元(歷年新高)，較上年增 456.5 億美元(+25.8%)，其中積體電路增 448.2 億美元(+27.2%)、印刷電路增 3.1 億美元(+6.4%)、電容器及電阻器增 3.1 億美元(+11.2%)。

3. 電機產品出口 150.8 億美元，較上年增 17.8 億美元(+13.4%)，其中變壓器、靜電式變流器等增 9.1 億美元(+28.8%)、電路開關及光纖用之連接器增 4.4 億美元(+23.1%)。
4. 機械出口 257.5 億美元，較上年增 16.9 億美元(+7.0%)，其中機器、工廠或實驗室設備增 12.9 億美元(+3.2 倍)、生產半導體等機械增 5.1 億美元(+10.2%)，金屬加工工具機減 2.1 億美元(-9.7%)。
5. 塑橡膠及其製品出口 180.0 億美元，較上年減 15.8 億美元(-8.1%)，其中塑膠原料減 14.5 億美元(-13.5%)。
6. 基本金屬及其製品出口 279.5 億美元，較上年減 5.8 億美元(-2.0%)，其中鐵或非合金鋼及其製品減 7.8 億美元(-16.1%)、不銹鋼及其製品減 4.2 億美元(-16.1%)，陰極型精煉銅增 4.7 億美元(+90.9%)。

表 2 出口貨品

單位：百萬美元；%

	12 月			第 4 季			114 年		
	金 額	與上年同月比較		金 額	與上年同季比較		金 額	與上年比較	
		增減金額	增減率		增減金額	增減率		增減金額	增減率
資通與視聽產品	26,520	14,801	126.3	82,398	48,655	144.2	251,154	118,653	89.5
電子零組件	21,364	4,152	24.1	63,945	13,436	26.6	222,875	45,652	25.8
機械	2,430	241	11.0	6,946	763	12.3	25,754	1,692	7.0
基本金屬及其製品	2,287	-193	-7.8	6,623	-612	-8.5	27,945	-575	-2.0
化學品	1,515	-109	-6.7	4,431	-76	-1.7	18,252	-30	-0.2
塑橡膠及其製品	1,458	-221	-13.1	4,318	-576	-11.8	18,004	-1,581	-8.1
礦產品	1,413	113	8.7	3,438	112	3.4	13,929	-21	-0.2
電機產品	1,391	188	15.6	4,018	568	16.5	15,076	1,780	13.4
光學及精密儀器	1,092	86	8.6	3,204	254	8.6	12,406	1,148	10.2
運輸工具	881	-111	-11.2	2,517	-238	-8.7	10,395	-474	-4.4
紡織品	526	-54	-9.4	1,479	-171	-10.4	6,221	-506	-7.5
電子及資通產品	47,884	18,954	65.5	146,343	62,092	73.7	474,029	164,305	53.0
非電子、資通產品	14,591	-35	-0.2	41,761	109	0.3	166,710	1,508	0.9

說明：近年電子零組件、資通與視聽產品之銷售流向隨全球供應鏈重組、部分廠商擴大在臺生產等出現結構性轉變，爰另予併計。

三、進口主要貨品

(一) 與上年同月比較

受惠於 AI 產業鏈國際分工與出口衍生需求帶動，電子零組件、資通產品進口續呈擴增，12 月總進口較上年同月增 55.8 億美元(+14.9%)，主要變動如下：

1. 農工原料進口 287.0 億美元，較上年同月增 42.4 億美元(+17.3%)，其中電子零組件增 24.6 億美元(+23.3%)、電腦之零附件增 21.3 億美元(+4.2 倍)，礦產品減 7.7 億美元(-16.1%)。
2. 資本設備進口 88.1 億美元，較上年同月增 9.1 億美元(+11.5%)，

其中資通設備增 6.5 億美元(+41.1%)、機械設備增 5.5 億美元(+15.4%)，交通運輸設備減 1.7 億美元(-39.3%)、精密設備減 1.3 億美元(-7.9%)。

3. 消費品進口 48.5 億美元，較上年同月增 5.6 億美元(+12.9%)，其中固態非揮發性儲存裝置增 2.3 億美元(+1.1 倍)、手機增 1.0 億美元(+51.0%)、藥粧用品增 1.0 億美元(+13.2%)、食品增 0.4 億美元(+4.1%)。

圖 3 近 1 年各月進口值及年增率

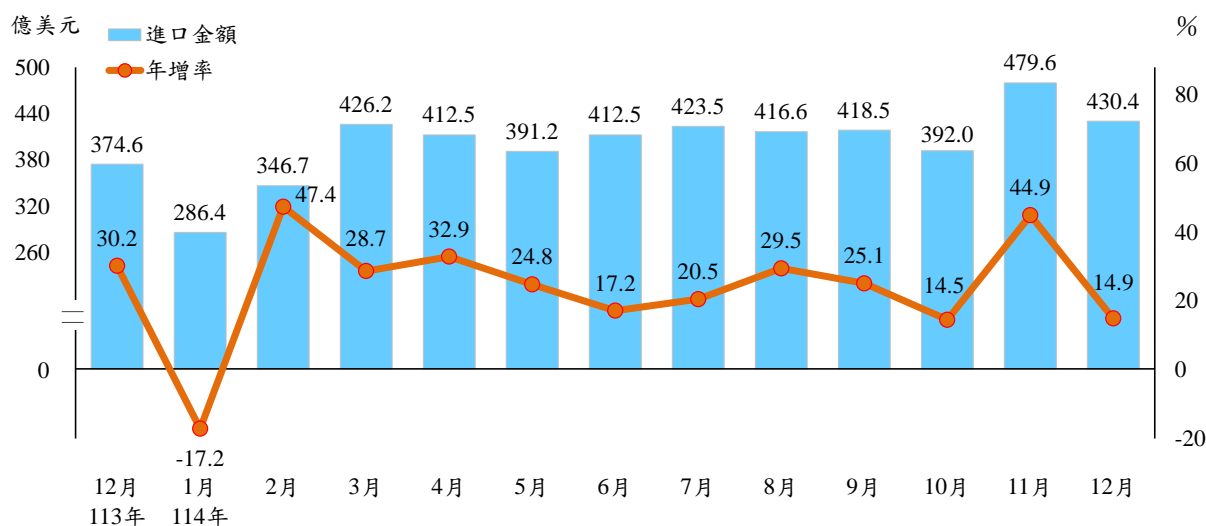
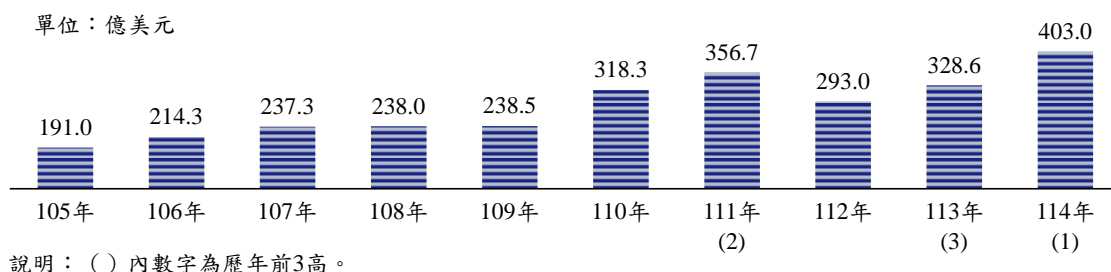


圖 4 歷年平均每月進口值



(二) 與上年比較

114 年進口較上年增 892.5 億美元(+22.6%)，三項用途別進口品均創歷年新高：

1. 農工原料進口 3,215.5 億美元，較上年增 557.2 億美元(+21.0%)，其中電子零組件增 394.3 億美元(+37.8%)、電腦之零附件增 178.0 億美元(+2.8 倍)，礦產品減 56.8 億美元(-9.8%)。
2. 資本設備進口 1,056.5 億美元，較上年增 357.1 億美元(+51.0%)，其中半導體設備增 164.3 億美元(+69.3%)、資通設備增 143.9 億美元(+94.1%)、電機設備增 18.6 億美元(+36.7%)。
3. 消費品進口 493.6 億美元，較上年增 19.7 億美元(+4.2%)，其中固態非揮發性儲存裝置增 15.6 億美元(+73.1%)、食品增 6.1 億美元(+5.7%)、藥粧用品增 3.5 億美元(+4.3%)、手機增 2.0 億美元(+6.2%)，小客車減 14.1 億美元(-17.3%)。

表 3 進口貨品

單位：百萬美元；%

	12 月			第 4 季			114 年		
	金 額	與上年同月比較		金 額	與上年同季比較		金 額	與上年比較	
		增減金額	增減率		增減金額	增減率		增減金額	增減率
按主要貨品分									
電子零組件	13,035	2,464	23.3	38,712	8,854	29.7	143,716	39,433	37.8
資通與視聽產品	6,323	3,176	100.9	23,086	13,101	131.2	68,685	35,200	105.1
機械	4,495	588	15.1	12,789	2,792	27.9	49,992	14,082	39.2
礦產品	4,030	-772	-16.1	12,662	-859	-6.4	52,415	-5,679	-9.8
原油	1,576	-162	-9.3	4,702	-197	-4.0	21,604	-2,270	-9.5
化學品	2,681	96	3.7	7,484	52	0.7	28,939	-516	-1.8
按貿易結構分									
農工原料	28,699	4,242	17.3	85,591	15,846	22.7	321,546	55,722	21.0
資本設備	8,806	911	11.5	28,775	8,286	40.4	105,652	35,705	51.0
半導體設備	3,305	214	6.9	9,722	2,187	29.0	40,126	16,429	69.3
消費品	4,850	555	12.9	13,650	786	6.1	49,357	1,968	4.2

四、主要出口國家/地區

(一) 與上年同月比較

12 月對歐洲出口創新高，對美國為歷年單月次高

1. 對美國出口 222.4 億美元，較上年同月增 124.0 億美元(+1.3 倍)，其中資通與視聽產品增 121.3 億美元(+2.0 倍)、機械增 1.6 億美元(+32.1%)、電機產品增 1.5 億美元(+30.2%)，電子零組件減 1.1 億美元(-12.5%)。
2. 對中國大陸與香港出口 153.8 億美元，較上年同月增 15.6 億美元(+11.3%)，其中電子零組件增 19.9 億美元(+23.9%)，資通與視聽產品減 2.0 億美元(-9.8%)、塑橡膠及其製品減 0.9 億美元(-17.0%)、基本金屬及其製品減 0.6 億美元(-12.6%)。
3. 對東協出口 107.1 億美元，較上年同月增 18.1 億美元(+20.3%)，其中資通與視聽產品增 9.7 億美元(+55.8%)、電子零組件增 7.0 億美元(+15.2%)、礦產品增 0.9 億美元(+21.0%)。
4. 對歐洲出口 47.5 億美元，較上年同月增 16.8 億美元(+54.5%)，其中資通與視聽產品增 16.7 億美元(+1.8 倍)、電子零組件增 1.5 億美元(+42.8%)，基本金屬及其製品減 1.1 億美元(-24.4%)。
5. 對日本出口 28.7 億美元，較上年同月增 6.0 億美元(+26.2%)，其中電子零組件增 5.4 億美元(+60.3%)、礦產品增 0.6 億美元(+1.3 倍)、機械增 0.6 億美元(+40.7%)，資通與視聽產品減 0.9 億美元(-21.8%)。

(二) 與上年比較

114 年對美國出口 1,982.7 億美元，較上年增 869.1 億美元(+78.0%)，對中國大陸與香港出口 1,704.8 億美元，增 198.9 億美元(+13.2%)，對東協出口 1,189.8 億美元，增 312.5 億美元(+35.6%)，對歐洲出口 412.9 億美元，增 26.6 億美元(+6.9%)，對日本出口 300.1 億美元，增 41.8 億美元(+16.2%)，其中對美國、東協出口規模均創歷年新高。

表 4 對主要國家/地區出口

單位：百萬美元；%

	12 月			第 4 季			114 年		
	金 額	與上年同月比較		金 額	與上年同季比較		金 額	與上年比較	
		增減金額	增減率		增減金額	增減率		增減金額	增減率
美國	22,240	12,396	125.9	67,788	40,645	149.7	198,274	86,912	78.0
中國大陸與香港	15,384	1,559	11.3	45,903	4,291	10.3	170,477	19,889	13.2
東協	10,711	1,805	20.3	31,391	7,248	30.0	118,981	31,247	35.6
歐洲	4,754	1,676	54.5	12,930	3,623	38.9	41,288	2,659	6.9
日本	2,868	595	26.2	8,071	1,425	21.4	30,014	4,184	16.2
南韓	2,620	658	33.6	7,881	2,022	34.5	26,616	5,826	28.0
墨西哥	927	350	60.6	5,592	2,794	99.9	21,981	14,075	178.0

說明：本表除列示 5 大市場外，並視出口變動情形，補充增減幅度較顯著之國家/地區。

五、主要進口國家/地區

(一) 與上年同月比較

12 月自中國大陸與香港進口 85.9 億美元，較上年同月增 11.4 億美元(+15.3%)，自東協進口 57.2 億美元，增 13.6 億美元(+31.2%)，自南韓進口 55.7 億美元，增 8.8 億美元(+18.7%)，自日本進口 51.8 億美元，增 4.4 億美元(+9.3%)，自歐洲進口 47.3 億美元，增 1.6 億美元(+3.6%)，自美國進口 39.3 億美元，增 3.0 億美元(+8.3%)。

(二) 與上年比較

114 年自主主要國家/地區進口與上年比較，自南韓增 45.7%、自東協增 27.0%、自日本增 18.0%、自中國大陸與香港增 15.5%、自歐洲增 9.9%、自美國增 3.2%。

表 5 自主主要國家/地區進口

單位：百萬美元；%

	12 月			第 4 季			114 年		
	金 額	與上年同月比較		金 額	與上年同季比較		金 額	與上年比較	
		增減金額	增減率		增減金額	增減率		增減金額	增減率
中國大陸與香港	8,588	1,141	15.3	25,006	3,117	14.2	93,124	12,472	15.5
東協	5,717	1,358	31.2	17,086	4,448	35.2	62,562	13,319	27.0
南韓	5,574	878	18.7	17,366	3,511	25.3	63,667	19,963	45.7
日本	5,183	442	9.3	14,568	1,927	15.2	54,834	8,370	18.0
歐洲	4,729	164	3.6	12,744	140	1.1	50,460	4,563	9.9
美國	3,928	301	8.3	12,237	2,344	23.7	48,156	1,497	3.2
中東	1,990	-120	-5.7	5,925	198	3.5	25,166	537	2.2