

提要分析

一、進出口貿易變動

(一) 出口

3月出口801.8億美元，創歷年單月新高，較上月增61.0%，較上年同月增61.8%(按新臺幣計算增55.8%)；累計1至3月出口1,957.3億美元，較上年同期增51.1%(按新臺幣計算增45.3%)。

(二) 進口

3月進口589.1億美元，亦創歷年單月新高，較上月增59.1%，較上年同月增38.3%(按新臺幣計算增33.1%)；累計1至3月進口1,427.8億美元，較上年同期增34.8%(按新臺幣計算增29.7%)。

(三) 出入超

3月出超212.7億美元，較上年同月增143.4億美元；累計1至3月出超529.5億美元，較上年同期增293.2億美元。

表 1 進出口貿易額

	3月			1~3月累計		
	金額	與上年同月比較		金額	與上年同期比較	
		增減金額	增減%		增減金額	增減%
	按美元計算(億美元)					
出口	801.8	306.4	61.8	1,957.3	661.9	51.1
進口	589.1	163.0	38.3	1,427.8	368.7	34.8
出超	212.7	143.4	206.8	529.5	293.2	124.1
	按新臺幣計算(億元)					
出口	25,370	9,090	55.8	61,822	19,281	45.3
進口	18,639	4,637	33.1	45,101	10,318	29.7
出超	6,731	4,453	195.5	16,722	8,963	115.5

二、出口主要貨品

(一) 與上年同月比較

受惠於人工智慧(AI)、高效能運算及雲端服務等應用需求擴增，加以新一代 AI 運算系統量產出貨，帶動相關產品外銷價、量同步成長，3月出口較上年同月增 306.4 億美元(+61.8%)，主要變動如下：

1. 資通與視聽產品出口 397.3 億美元(歷年單月新高)，較上年同月增 227.9 億美元(+1.3 倍)，其中電腦及其附屬單元增 208.5 億美元(+1.7 倍)、電腦之零附件增 6.7 億美元(+42.7%)、交換器及路由器增 6.5 億美元(+77.6%)、儲存媒體增 6.0 億美元(+78.7%)。
2. 電子零組件出口 252.4 億美元(歷年單月新高)，較上年同月增 77.2 億美元(+44.0%)，其中積體電路增 75.3 億美元(+45.7%)、印刷電路增 0.8 億美元(+18.0%)、電容器及電阻器增 0.5 億美元(+20.6%)。
3. 機械出口 23.6 億美元，較上年同月增 3.3 億美元(+16.3%)，其中生產半導體等機械增 2.5 億美元(+70.8%)、機器、工廠或實驗室設備增 1.4 億美元(+2.0 倍)。
4. 電機產品出口 14.4 億美元，較上年同月增 1.5 億美元(+12.0%)，其中變壓器、靜電式變流器等增 1.0 億美元(+30.0%)、控電或配電用器具增 0.5 億美元(+65.8%)。
5. 基本金屬及其製品出口 23.5 億美元，較上年同月減 1.9 億美元(-7.4%)，其中鋼鐵及其製品減 1.5 億美元(-11.8%)、銅及其製品減 0.4 億美元(-6.3%)。

圖 1 近 1 年各月出口值及年增率

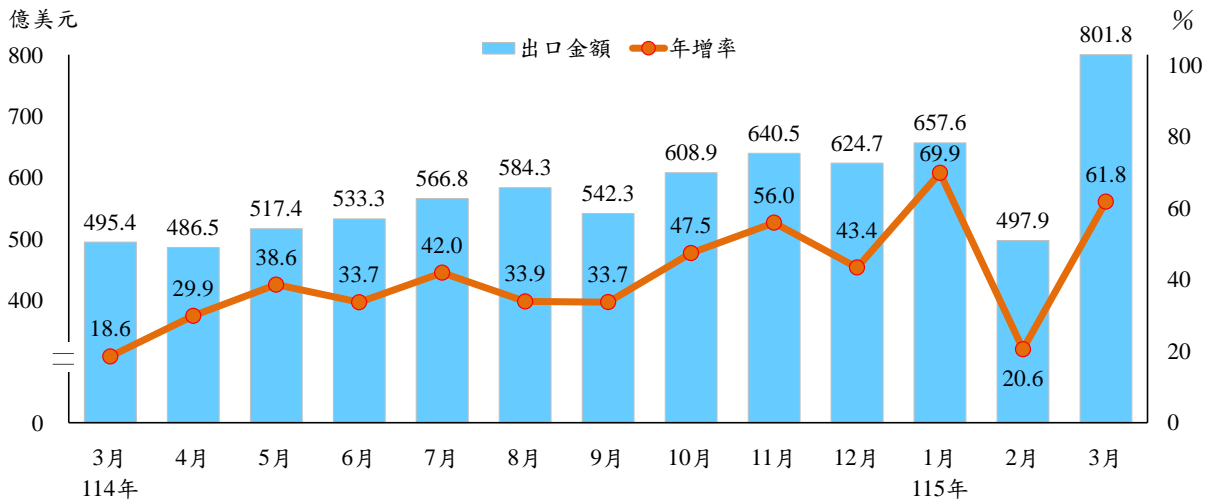
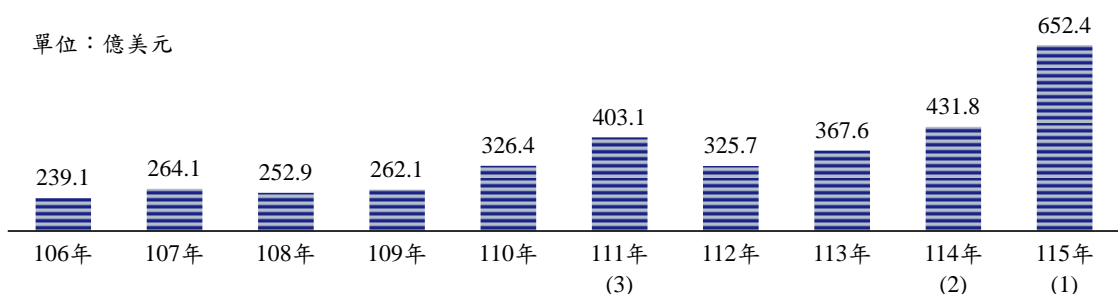


圖 2 歷年 1 至 3 月平均每月出口值



說明：() 內數字為歷年前 3 高。

(二) 與上年同期比較

累計 1 至 3 月出口較上年同期增 661.9 億美元(+51.1%)，以資通與視聽產品增 444.4 億美元(+1.0 倍)、電子零組件增 196.3 億美元(+42.7%)、機械增 10.5 億美元(+18.7%)、電機產品增 5.9 億美元(+17.2%) 等增加較多。

表 2 出口貨品

單位：百萬美元；%

	3 月				1~3 月累計			
	金額	占總出口	與上年同月比較		金額	占總出口	與上年同期比較	
			增減金額	增減率			增減金額	增減率
資通與視聽產品	39,729	49.5	22,785	134.5	87,954	44.9	44,442	102.1
電子零組件	25,243	31.5	7,717	44.0	65,580	33.5	19,630	42.7
積體電路	23,991	29.9	7,528	45.7	62,083	31.7	19,099	44.4
機械	2,364	2.9	331	16.3	6,674	3.4	1,052	18.7
基本金屬及其製品	2,349	2.9	-187	-7.4	6,993	3.6	176	2.6
化學品	1,714	2.1	-48	-2.7	4,531	2.3	105	2.4
塑橡膠及其製品	1,675	2.1	31	1.9	4,473	2.3	-37	-0.8
礦產品	1,508	1.9	26	1.8	3,818	2.0	36	1.0
電機產品	1,442	1.8	154	12.0	4,042	2.1	594	17.2
光學及精密儀器	1,135	1.4	24	2.1	3,069	1.6	152	5.2
運輸工具	828	1.0	-153	-15.6	2,519	1.3	-96	-3.7
紡織品	533	0.7	-61	-10.3	1,460	0.7	-118	-7.5
電子及資通產品	64,972	81.0	30,501	88.5	153,535	78.4	64,072	71.6
非電子、資通產品	15,211	19.0	139	0.9	42,195	21.6	2,120	5.3

說明：近年電子零組件、資通與視聽產品之銷售流向隨全球供應鏈重組、部分廠商擴大在臺生產等出現結構性轉變，爰另予併計。

三、進口主要貨品

(一) 與上年同月比較

在 AI 產業鏈國際分工與出口引申需求增加，以及半導體設備購置、資電用品買氣提升之帶動下，三項用途別進口品均創單月新高，3 月總進口較上年同月增 163.0 億美元(+38.3%)，主要變動如下：

1. 農工原料進口 402.9 億美元，較上年同月增 125.1 億美元(+45.0%)，其中電子零組件增 74.4 億美元(+63.4%)、電腦之零附件增 45.4 億美元(+3.9 倍)，礦產品減 9.6 億美元(-17.8%)。
2. 資本設備進口 128.7 億美元，較上年同月增 28.0 億美元(+27.8%)，其中資通設備增 11.3 億美元(+41.9%)、半導體設備增 9.8 億美元(+24.3%)、交通運輸設備增 2.4 億美元(+91.3%)。
3. 消費品進口 52.3 億美元，較上年同月增 9.5 億美元(+22.1%)，其中固態非揮發性儲存裝置增 5.9 億美元(+2.3 倍)、手機增 1.6 億美元(+1.1 倍)、藥粧用品增 1.2 億美元(+15.1%)、小客車增 0.8 億美元(+11.8%)。

圖 3 近 1 年各月進口值及年增率

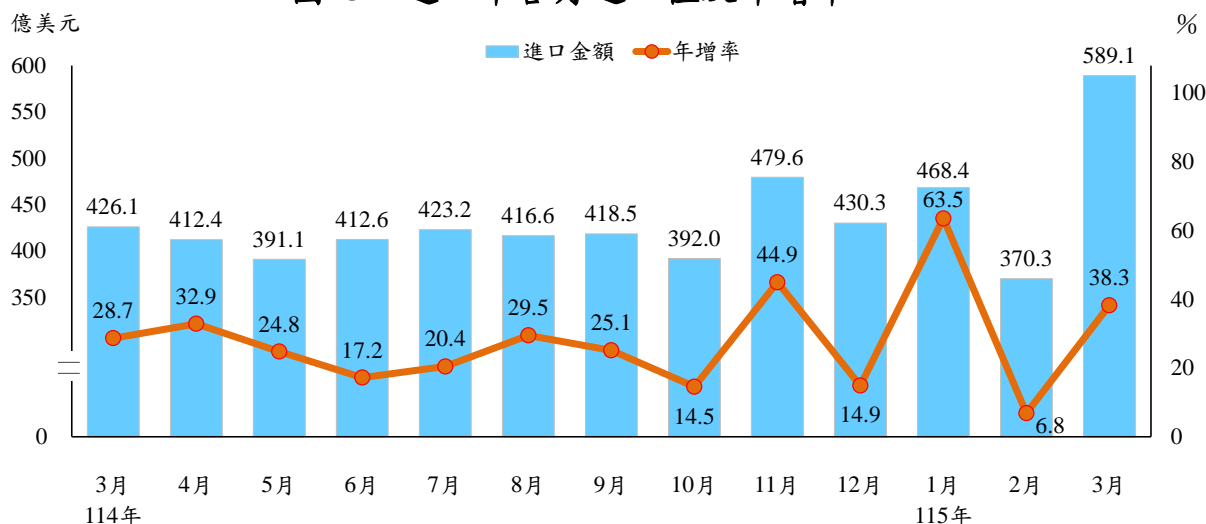
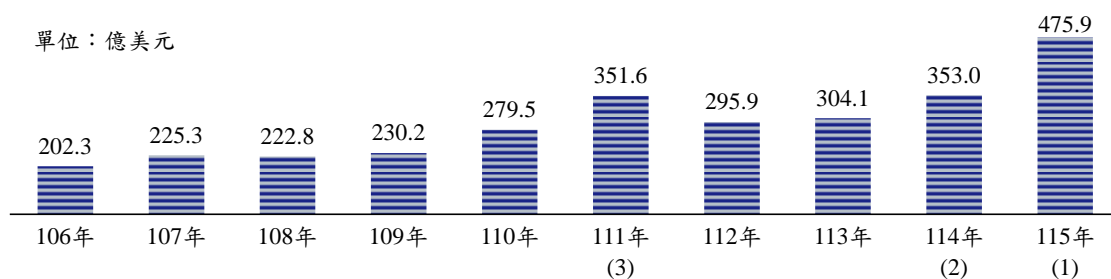


圖 4 歷年 1 至 3 月平均每月進口值



說明：（）內數字為歷年前3高。

(二) 與上年同期比較

累計 1 至 3 月進口較上年同期增 368.7 億美元(+34.8%)，其中農工原料進口 982.9 億美元，增 274.9 億美元(+38.8%)，資本設備進口 301.9 億美元，增 75.8 億美元(+33.5%)，消費品進口 128.7 億美元，增 19.1 億美元(+17.4%)。

表 3 進口貨品

單位：百萬美元；%

	3 月				1~3 月累計			
	金額	占總進口	與上年同月比較		金額	占總進口	與上年同期比較	
			增減金額	增減率			增減金額	增減率
按主要貨品分								
電子零組件	19,174	32.5	7,439	63.4	46,089	32.3	15,440	50.4
資通與視聽產品	11,423	19.4	6,491	131.6	27,827	19.5	16,560	147.0
機械	5,854	9.9	1,097	23.1	13,904	9.7	2,927	26.7
礦產品	4,452	7.6	-961	-17.8	11,700	8.2	-1,789	-13.3
原油	1,464	2.5	-1,100	-42.9	4,538	3.2	-1,393	-23.5
化學品	3,100	5.3	335	12.1	7,445	5.2	476	6.8
按貿易結構分								
農工原料	40,286	68.4	12,509	45.0	98,287	68.8	27,486	38.8
資本設備	12,872	21.9	2,801	27.8	30,193	21.1	7,580	33.5
半導體設備	5,010	8.5	978	24.3	10,944	7.7	1,949	21.7
消費品	5,230	8.9	947	22.1	12,868	9.0	1,911	17.4

四、主要出口國家/地區

(一) 與上年同月比較

3月對美國、陸港、東協出口創新高，對歐洲、日本為單月第2、3高

1. 對美國出口 285.4 億美元，較上年同月增 158.0 億美元(+1.2 倍)，其中資通與視聽產品增 157.6 億美元(+1.8 倍)、電子零組件增 4.1 億美元(+68.0%)，基本金屬及其製品減 2.6 億美元(-32.8%)。
2. 對中國大陸與香港出口 182.3 億美元，較上年同月增 39.3 億美元(+27.4%)，其中電子零組件增 36.1 億美元(+40.2%)、塑橡膠及其製品增 1.0 億美元(+21.8%)、化學品增 0.8 億美元(+13.1%)。
3. 對東協出口 164.6 億美元，較上年同月增 61.6 億美元(+59.8%)，其中資通與視聽產品增 31.7 億美元(+85.6%)、電子零組件增 26.2 億美元(+65.2%)、礦產品增 1.4 億美元(+29.6%)。
4. 對歐洲出口 52.6 億美元，較上年同月增 18.4 億美元(+53.8%)，其中資通與視聽產品增 16.8 億美元(+1.3 倍)、電子零組件增 1.9 億美元(+53.5%)、機械增 0.5 億美元(+19.2%)。
5. 對日本出口 30.9 億美元，較上年同月增 5.3 億美元(+20.9%)，其中電子零組件增 3.5 億美元(+31.8%)、資通與視聽產品增 1.4 億美元(+44.1%)、珠寶及貴金屬製品增 0.4 億美元(+1.0 倍)。

(二) 與上年同期比較

累計 1 至 3 月對美國出口 655.6 億美元，較上年同期增 325.9 億美元(+98.8%)，對中國大陸與香港出口 463.5 億美元，增 96.1 億美元(+26.2%)，對東協出口 400.4 億美元，增 137.5 億美元(+52.3%)，對歐洲出口 139.9 億美元，增 53.5 億美元(+61.9%)，對日本出口 85.9 億美元，增 17.7 億美元(+25.9%)。

表 4 對主要國家/地區出口

單位：百萬美元；%

	3 月				1~3 月累計			
	金額	占總出口	與上年同月比較		金額	占總出口	與上年同期比較	
			增減金額	增減率			增減金額	增減率
美國	28,541	35.6	15,797	124.0	65,559	33.5	32,589	98.8
中國大陸與香港	18,233	22.7	3,927	27.4	46,345	23.7	9,610	26.2
東協	16,460	20.5	6,158	59.8	40,035	20.5	13,753	52.3
歐洲	5,261	6.6	1,841	53.8	13,992	7.1	5,351	61.9
日本	3,085	3.8	533	20.9	8,586	4.4	1,766	25.9
南韓	2,722	3.4	457	20.2	7,582	3.9	2,064	37.4
澳大利亞	2,008	2.5	1,446	257.5	3,134	1.6	1,650	111.1

說明：本表除列示五大市場外，並視出口變動情形，補充增減幅度較顯著之國家/地區。

五、主要進口國家/地區

(一) 與上年同月比較

3月自中國大陸與香港進口 108.1 億美元，較上年同月增 29.8 億美元(+38.1%)，自東協進口 90.4 億美元，增 37.5 億美元(+70.8%)，自南韓進口 86.5 億美元，增 35.5 億美元(+69.5%)，自日本進口 68.8 億美元，增 16.2 億美元(+30.8%)，自歐洲進口 53.5 億美元，增 6.1 億美元(+12.9%)，自美國進口 51.7 億美元，增 7.9 億美元(+18.0%)。

(二) 與上年同期比較

累計 1 至 3 月自主主要國家/地區進口與上年同期比較，自東協增 56.1%、自南韓增 53.8%、自中國大陸與香港增 38.0%、自日本增 21.2%、自美國增 16.5%、自歐洲增 10.8%。

表 5 自主主要國家/地區進口

單位：百萬美元；%

	3 月				1~3 月累計			
	金額	占總進口	與上年同月比較		金額	占總進口	與上年同期比較	
			增減金額	增減率			增減金額	增減率
中國大陸與香港	10,806	18.3	2,983	38.1	27,451	19.2	7,563	38.0
東協	9,043	15.4	3,748	70.8	20,596	14.4	7,399	56.1
南韓	8,648	14.7	3,546	69.5	20,051	14.0	7,010	53.8
日本	6,881	11.7	1,620	30.8	15,555	10.9	2,720	21.2
歐洲	5,350	9.1	611	12.9	12,690	8.9	1,232	10.8
美國	5,165	8.8	789	18.0	12,693	8.9	1,797	16.5
中東	1,500	2.5	-797	-34.7	5,153	3.6	-1,275	-19.8