

提要分析

一、進出口貿易變動

(一) 出口

4月出口676.2億美元，為歷年單月次高，較上月減15.7%，較上年同月增39.0%(按新臺幣計算增34.6%)；累計1至4月出口2,633.5億美元，較上年同期增47.8%(按新臺幣計算增42.4%)。

(二) 進口

4月進口532.7億美元，亦為歷年單月次高，較上月減9.6%，較上年同月增29.2%(按新臺幣計算增25.1%)；累計1至4月進口1,960.5億美元，較上年同期增33.2%(按新臺幣計算增28.4%)。

(三) 出入超

4月出超143.5億美元，較上年同月增69.4億美元；累計1至4月出超673.0億美元，較上年同期增362.6億美元。

表 1 進出口貿易額

	4月			1~4月累計		
	金額	與上年同月比較		金額	與上年同期比較	
		增減金額	增減%		增減金額	增減%
按美元計算(億美元)						
出口	676.2	189.7	39.0	2,633.5	851.6	47.8
進口	532.7	120.3	29.2	1,960.5	489.0	33.2
出超	143.5	69.4	93.7	673.0	362.6	116.9
按新臺幣計算(億元)						
出口	21,537	5,537	34.6	83,359	24,818	42.4
進口	16,967	3,403	25.1	62,068	13,721	28.4
出超	4,570	2,134	87.6	21,291	11,097	108.9

二、出口主要貨品

(一) 與上年同月比較

隨人工智慧(AI)、高效能運算與雲端服務等應用商機熱絡，高階晶片、伺服器出貨動能維持強勁，以及部分產品報價上揚，4月出口較上年同月增189.7億美元(+39.0%)，主要變動如下：

1. 資通與視聽產品出口305.7億美元(歷年單月次高)，較上年同月增117.4億美元(+62.3%)，其中電腦及其附屬單元增102.9億美元(+76.5%)、儲存媒體增8.1億美元(+1.2倍)、交換器及路由器增7.7億美元(+95.7%)，電腦之零附件減4.7億美元(-18.4%)。
2. 電子零組件出口227.9億美元(歷年單月次高)，較上年同月增63.8億美元(+38.9%)，其中積體電路增62.1億美元(+40.5%)、印刷電路增0.9億美元(+20.9%)。
3. 電機產品出口14.6億美元，較上年同月增3.1億美元(+27.2%)，其中變壓器、靜電式變流器等增1.4億美元(+47.1%)、控電或配電用器具增0.6億美元(+1.1倍)。
4. 機械出口22.4億美元，較上年同月增2.6億美元(+12.9%)，其中機器、工廠或實驗室設備增1.3億美元(+3.3倍)、生產半導體等機械增1.2億美元(+27.5%)。
5. 化學品出口16.1億美元，較上年同月減0.7億美元(-4.3%)，其中醫藥製劑減1.9億美元(-61.7%)，對二甲苯增0.6億美元(+93.0%)。

圖 1 近 1 年各月出口值及年增率

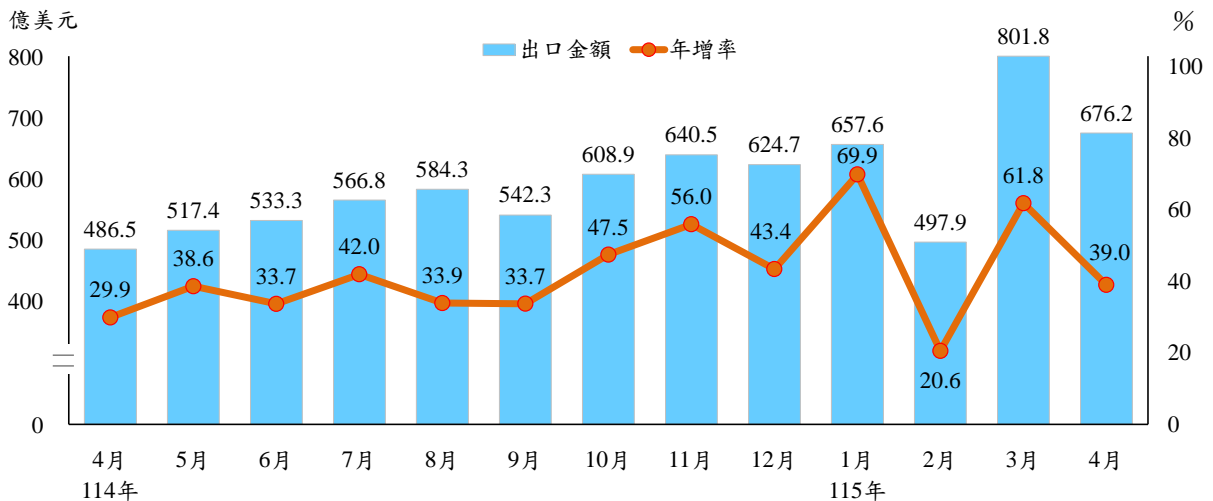
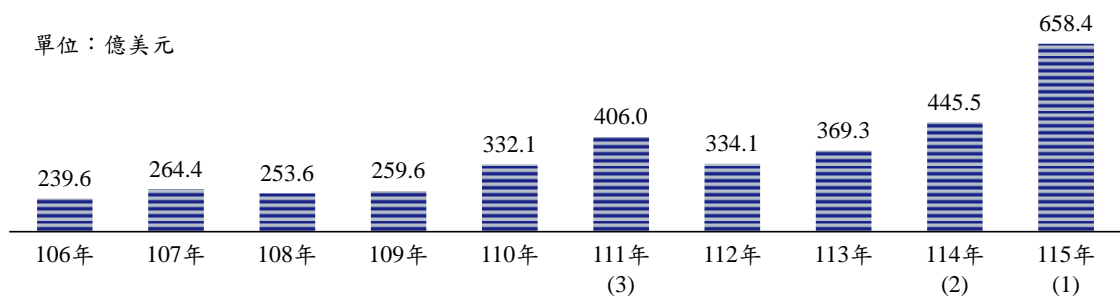


圖 2 歷年 1 至 4 月平均每月出口值



說明：() 內數字為歷年前3高。

(二) 與上年同期比較

累計 1 至 4 月出口較上年同期增 851.6 億美元(+47.8%)，以資通與視聽產品增 562.3 億美元(+90.2%)、電子零組件增 259.5 億美元(+41.6%)、機械增 13.1 億美元(+17.2%)、電機產品增 9.1 億美元(+19.8%)等增加較多。

表 2 出口貨品

單位：百萬美元；%

	4 月				1~4 月累計			
	金額	占總出口	與上年同月比較		金額	占總出口	與上年同期比較	
			增減金額	增減率			增減金額	增減率
資通與視聽產品	30,567	45.2	11,736	62.3	118,576	45.0	56,233	90.2
電子零組件	22,787	33.7	6,380	38.9	88,304	33.5	25,946	41.6
積體電路	21,559	31.9	6,213	40.5	83,579	31.7	25,249	43.3
基本金屬及其製品	2,407	3.6	-10	-0.4	9,403	3.6	168	1.8
機械	2,237	3.3	255	12.9	8,916	3.4	1,312	17.2
化學品	1,613	2.4	-73	-4.3	6,137	2.3	26	0.4
塑橡膠及其製品	1,572	2.3	83	5.6	6,043	2.3	44	0.7
電機產品	1,457	2.2	312	27.2	5,501	2.1	908	19.8
礦產品	1,095	1.6	124	12.7	4,926	1.9	173	3.6
光學及精密儀器	1,073	1.6	132	14.0	4,141	1.6	283	7.3
運輸工具	774	1.1	-55	-6.7	3,289	1.2	-156	-4.5
紡織品	467	0.7	-56	-10.8	1,926	0.7	-174	-8.3
電子及資通產品	53,354	78.9	18,116	51.4	206,880	78.6	82,179	65.9
非電子、資通產品	14,267	21.1	859	6.4	56,469	21.4	2,986	5.6

說明：近年電子零組件、資通與視聽產品之銷售流向隨全球供應鏈重組、部分廠商擴大在臺生產等出現結構性轉變，爰另予併計。

三、進口主要貨品

(一) 與上年同月比較

由於 AI 產業鏈國際分工及出口衍生需求擴增，半導體設備購置續居高檔，加以國際能源價格大幅攀升，4 月進口較上年同月增 120.3 億美元(+29.2%)，主要變動如下：

1. 農工原料進口 355.8 億美元，較上年同月增 82.9 億美元(+30.4%)，其中電子零組件增 62.6 億美元(+61.3%)、礦產品增 13.1 億美元(+31.5%)、塑化原料增 3.0 億美元(+12.3%)。
2. 資本設備進口 127.2 億美元，較上年同月增 31.8 億美元(+33.3%)，其中資通設備增 25.0 億美元(+93.9%)、半導體設備增 10.8 億美元(+31.2%)，交通運輸設備減 5.7 億美元(-82.0%)。
3. 消費品進口 42.2 億美元，較上年同月增 2.8 億美元(+7.0%)，其中固態非揮發性儲存裝置增 3.8 億美元(+1.1 倍)、藥粧用品增 1.0 億美元(+15.6%)，小客車減 2.1 億美元(-35.8%)。

圖 3 近 1 年各月進口值及年增率

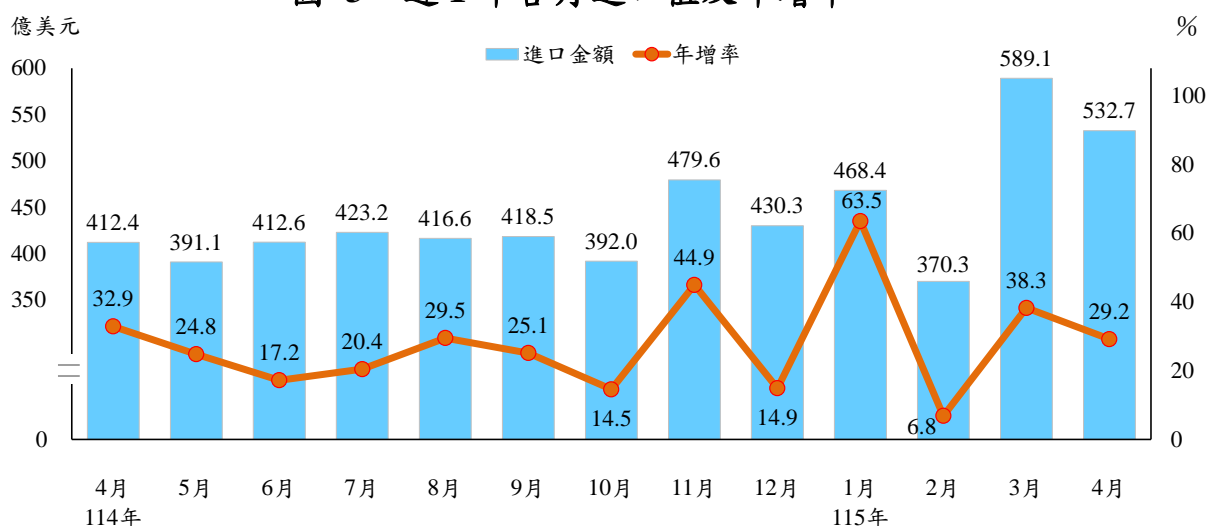
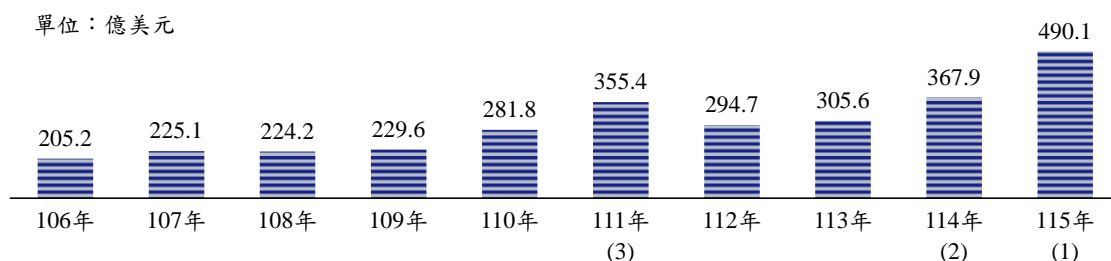


圖 4 歷年 1 至 4 月平均每月進口值



說明：() 內數字為歷年前3高。

(二) 與上年同期比較

累計 1 至 4 月進口較上年同期增 489.0 億美元(+33.2%)，其中農工原料進口 1,338.7 億美元，增 357.8 億美元(+36.5%)，資本設備進口 429.1 億美元，增 107.5 億美元(+33.4%)，消費品進口 170.9 億美元，增 21.9 億美元(+14.7%)。

表 3 進口貨品

單位：百萬美元；%

	4 月				1~4 月累計			
	金額	占總進口	與上年同月比較		金額	占總進口	與上年同期比較	
			增減金額	增減率			增減金額	增減率
按主要貨品分								
電子零組件	16,464	30.9	6,257	61.3	62,551	31.9	21,695	53.1
資通與視聽產品	11,102	20.8	2,766	33.2	38,929	19.9	19,326	98.6
礦產品	5,453	10.2	1,306	31.5	17,154	8.7	-482	-2.7
原油	1,906	3.6	294	18.3	6,444	3.3	-1,098	-14.6
機械	5,346	10.0	1,153	27.5	19,250	9.8	4,080	26.9
化學品	2,625	4.9	301	13.0	10,072	5.1	780	8.4
按貿易結構分								
農工原料	35,579	66.8	8,285	30.4	133,874	68.3	35,778	36.5
資本設備	12,722	23.9	3,177	33.3	42,906	21.9	10,748	33.4
半導體設備	4,557	8.6	1,084	31.2	15,502	7.9	3,033	24.3
消費品	4,222	7.9	277	7.0	17,089	8.7	2,187	14.7

四、主要出口國家/地區

(一) 與上年同月比較

4月對主要市場出口全面上揚，對東協創單月次高

1. 對美國出口 215.3 億美元，較上年同月增 83.9 億美元(+63.8%)，其中資通與視聽產品增 85.5 億美元(+93.3%)、電機產品增 1.9 億美元(+39.7%)、機械增 1.2 億美元(+25.4%)，化學品減 2.0 億美元(-49.3%)、基本金屬及其製品減 1.0 億美元(-15.5%)。
2. 對中國大陸與香港出口 160.0 億美元，較上年同月增 21.8 億美元(+15.8%)，其中電子零組件增 20.3 億美元(+22.9%)、珠寶及貴金屬製品增 0.6 億美元(+78.0%)、化學品增 0.5 億美元(+10.6%)。
3. 對東協出口 143.2 億美元，較上年同月增 38.5 億美元(+36.8%)，其中電子零組件增 23.6 億美元(+65.3%)、資通與視聽產品增 9.9 億美元(+21.1%)、礦產品增 2.1 億美元(+1.0 倍)。
4. 對歐洲出口 44.3 億美元，較上年同月增 17.3 億美元(+64.2%)，其中資通與視聽產品增 12.3 億美元(+1.3 倍)、電子零組件增 2.8 億美元(+1.1 倍)、運輸工具增 0.6 億美元(+25.5%)。
5. 對日本出口 28.0 億美元，較上年同月增 6.2 億美元(+28.4%)，其中電子零組件增 5.8 億美元(+68.4%)、珠寶及貴金屬製品增 0.3 億美元(+1.6 倍)、化學品增 0.3 億美元(+22.8%)。

(二) 與上年同期比較

累計 1 至 4 月對美國出口 870.9 億美元，較上年同期增 409.8 億美元(+88.9%)，對中國大陸與香港出口 623.4 億美元，增 117.8 億美元(+23.3%)，對東協出口 543.6 億美元，增 176.1 億美元(+47.9%)，對歐洲出口 184.2 億美元，增 70.8 億美元(+62.4%)，對日本出口 113.8 億美元，增 23.8 億美元(+26.5%)。

表 4 對主要國家/地區出口

單位：百萬美元；%

	4月				1~4月累計			
	金額	占總出口	與上年同月比較		金額	占總出口	與上年同期比較	
			增減金額	增減率			增減金額	增減率
美國	21,532	31.8	8,388	63.8	87,091	33.1	40,977	88.9
中國大陸與香港	16,001	23.7	2,178	15.8	62,341	23.7	11,783	23.3
東協	14,319	21.2	3,854	36.8	54,359	20.6	17,611	47.9
歐洲	4,431	6.6	1,732	64.2	18,422	7.0	7,082	62.4
日本	2,795	4.1	618	28.4	11,381	4.3	2,384	26.5
南韓	2,586	3.8	730	39.3	10,168	3.9	2,794	37.9
墨西哥	2,857	4.2	1,116	64.1	6,399	2.4	8	0.1

說明：本表除列示五大市場外，並視出口變動情形，補充增減幅度較顯著之國家/地區。

五、主要進口國家/地區

(一) 與上年同月比較

4月自中國大陸與香港進口 97.8 億美元，較上年同月增 21.8 億美元(+28.6%)，自東協進口 78.1 億美元，增 27.0 億美元(+52.9%)，自南韓進口 74.4 億美元，增 32.7 億美元(+78.3%)，自美國進口 53.8 億美元，增 13.0 億美元(+32.0%)，自日本進口 53.2 億美元，增 7.3 億美元(+15.9%)，自歐洲進口 46.3 億美元，增 5.0 億美元(+12.0%)。

(二) 與上年同期比較

累計1至4月自主主要國家/地區進口與上年同期比較，自南韓增 59.7%、自東協增 55.2%、自中國大陸與香港增 35.4%、自美國增 20.7%、自日本增 19.8%、自歐洲增 11.1%。

表 5 自主主要國家/地區進口

單位：百萬美元；%

	4 月				1~4 月累計			
	金額	占總進口	與上年同月比較		金額	占總進口	與上年同期比較	
			增減金額	增減率			增減金額	增減率
中國大陸與香港	9,780	18.4	2,176	28.6	37,230	19.0	9,738	35.4
東協	7,812	14.7	2,704	52.9	28,410	14.5	10,105	55.2
南韓	7,436	14.0	3,265	78.3	27,487	14.0	10,275	59.7
美國	5,379	10.1	1,303	32.0	18,069	9.2	3,097	20.7
日本	5,321	10.0	732	15.9	20,876	10.6	3,451	19.8
歐洲	4,626	8.7	496	12.0	17,316	8.8	1,728	11.1
中東	1,292	2.4	-936	-42.0	6,443	3.3	-2,213	-25.6