



# 財政部新聞稿

109年11月9日發布

網際網路 <https://www.mof.gov.tw> 同步發送

下次發布日期：109年12月7日下午4時

聯絡人：梁冠璇科長

電話：(02)2322-8341

## 109年10月海關進出口貿易初步統計



### 一、進出口貿易變動

#### (一) 出口

10月出口322.3億美元，創歷年單月新高，較上月增4.9%，較上年同月增11.2%(按新臺幣計算增4.7%)；累計1至10月出口2,803.1億美元，較上年同期增3.4%(按新臺幣計算減0.9%)。

#### (二) 進口

10月進口247.7億美元，較上月增5.1%，較上年同月減1.0%(按新臺幣計算減6.9%)；累計1至10月進口2,325.3億美元，較上年同期減0.8%(按新臺幣計算減4.8%)。

#### (三) 出入超

10月出超74.6億美元，較上年同月增35.1億美元；累計1至10月出超477.8億美元，較上年同期增110.2億美元。

表 1 進出口貿易額

	10月			1~10月累計		
	金額	與上年同月比較		金額	與上年同期比較	
		增減金額	增減%		增減金額	增減%
按美元計算(億美元)						
出口	322.3	32.6	11.2	2,803.1	91.8	3.4
進口	247.7	-2.5	-1.0	2,325.3	-18.4	-0.8
出超	74.6	35.1	88.9	477.8	110.2	30.0
按新臺幣計算(億元)						
出口	9,364	416	4.7	83,376	-770	-0.9
進口	7,196	-532	-6.9	69,215	-3,520	-4.8
出超	2,168	948	77.7	14,161	2,750	24.1

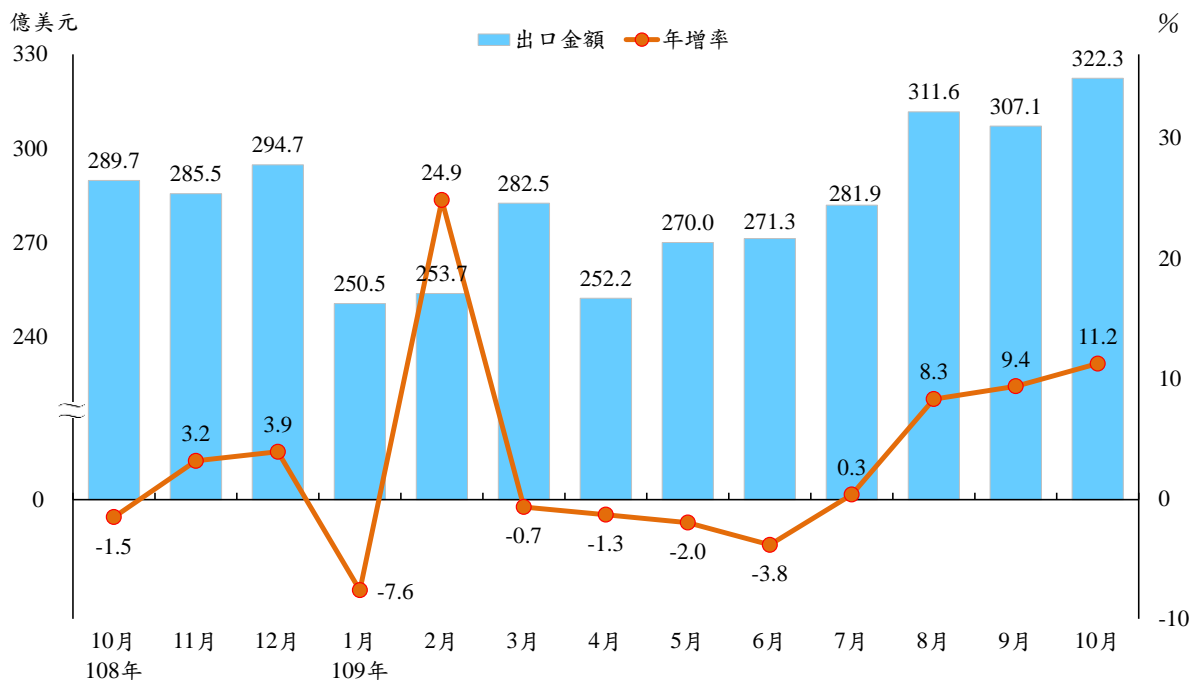
## 二、出口主要貨品

### (一) 與上年同月比較

受惠於新興科技應用及遠端商機持續發酵，加上消費性電子旺季效應，以及傳產貨類庫存回補等影響，10月出口較上年同月增32.6億美元(+11.2%)，主要變動如下：

1. 電子零組件出口129.7億美元(歷年單月次高)，較上年同月增23.2億美元(+21.8%)，其中積體電路增21.3億美元(+22.2%)、電容器及電阻器增1.0億美元(+60.1%)、印刷電路增0.4億美元(+8.5%)、二極體增0.3億美元(+13.3%)。
2. 資通與視聽產品出口46.4億美元(歷年單月新高)，較上年同月增8.0億美元(+20.8%)，其中電腦及其附屬單元增2.5億美元(+34.4%)、儲存媒體增2.1億美元(+31.9%)、交換器及路由器增1.3億美元(+31.6%)。
3. 塑橡膠及其製品出口20.4億美元，較上年同月增1.7億美元(+8.8%)，其中塑膠原料增0.8億美元(+7.3%)、橡膠及其製品增0.5億美元(+22.1%)。
4. 光學器材出口11.3億美元，較上年同月增1.4億美元(+14.2%)，其中液晶裝置及其零件增1.3億美元(+26.1%)、偏光板增0.2億美元(+29.6%)，鏡頭減0.3億美元(-13.6%)。
5. 礦產品出口4.5億美元，較上年同月減7.1億美元(-61.3%)，其中柴油減4.2億美元(-70.1%)、汽油減1.1億美元(-80.0%)、航空用燃油減0.6億美元(-86.9%)。

圖 1 出口金額及年增率



## (二) 與上年同期比較

累計 1 至 10 月出口較上年同期增 91.8 億美元(+3.4%)，其中電子零組件增 187.0 億美元(+20.4%)、資通與視聽產品增 51.0 億美元(+14.8%)；礦產品減 56.8 億美元(-47.3%)、基本金屬及其製品減 24.9 億美元(-10.7%)、化學品減 21.4 億美元(-13.7%)、機械減 18.2 億美元(-9.3%)。

表 2 出口貨品

單位：百萬美元；%

	10 月				1~10 月累計			
	金額	占總出口	與上年同月比較		金額	占總出口	與上年同期比較	
			增減金額	增減率			增減金額	增減率
電子零組件	12,970	40.2	2,321	21.8	110,201	39.3	18,702	20.4
積體電路	11,703	36.3	2,127	22.2	99,572	35.5	18,174	22.3
資通與視聽產品	4,637	14.4	798	20.8	39,650	14.1	5,098	14.8
基本金屬及其製品	2,338	7.3	20	0.9	20,787	7.4	-2,490	-10.7
塑橡膠及其製品	2,035	6.3	165	8.8	17,071	6.1	-1,809	-9.6
機械	1,936	6.0	34	1.8	17,733	6.3	-1,822	-9.3
化學品	1,501	4.7	5	0.4	13,507	4.8	-2,144	-13.7
光學器材	1,134	3.5	141	14.2	9,499	3.4	116	1.2
運輸工具	1,106	3.4	115	11.6	8,916	3.2	-253	-2.8
電機產品	1,017	3.2	119	13.2	8,830	3.1	-62	-0.7
紡織品	725	2.2	-54	-6.9	6,172	2.2	-1,555	-20.1
礦產品	448	1.4	-709	-61.3	6,327	2.3	-5,678	-47.3

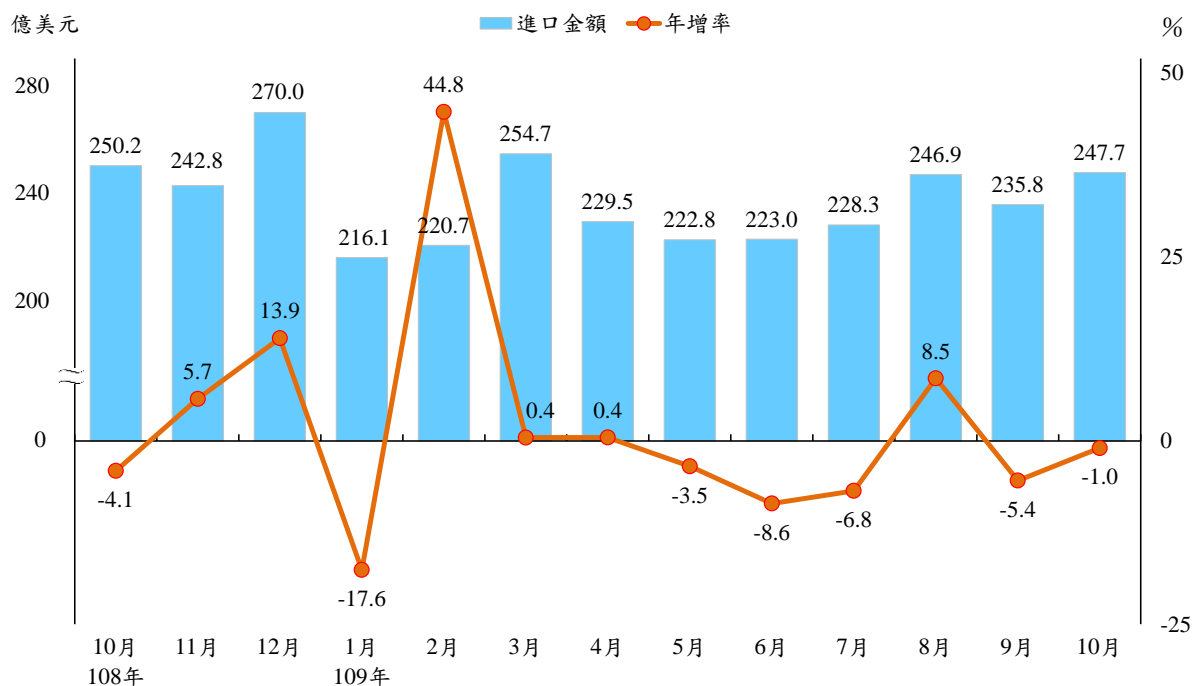
## 三、進口主要貨品

### (一) 與上年同月比較

雖半導體設備購置增加、消費品進口創新高，惟因疫情衝擊國際原油價格，且多數原物料買氣不振，10 月進口較上年同月減 2.5 億美元(-1.0%)，主要變動如下：

1. 農工原料進口 159.0 億美元，較上年同月減 10.0 億美元(-5.9%)，其中礦產品減 10.3 億美元(-29.5%)、塑化原料減 1.7 億美元(-6.8%)、基本金屬減 1.5 億美元(-8.4%)，電子零組件增 2.1 億美元(+3.5%)。
2. 資本設備進口 48.0 億美元，較上年同月增 3.8 億美元(+8.6%)，其中半導體設備增 1.7 億美元(+8.7%)、電機設備增 1.1 億美元(+40.1%)，交通運輸設備減 0.3 億美元(-10.3%)。
3. 消費品進口 35.7 億美元，較上年同月增 1.6 億美元(+4.7%)，其中小客車增 1.5 億美元(+32.4%)、固態非揮發性儲存媒體增 0.4 億美元(+39.4%)，手機減 0.7 億美元(-16.5%)。

圖 2 進口金額及年增率



(二) 與上年同期比較

累計 1 至 10 月進口較上年同期減 18.4 億美元(-0.8%)，其中農工原料進口 1,572.6 億美元，較上年同期減 43.0 億美元(-2.7%)，資本設備進口 416.7 億美元，較上年同期增 22.1 億美元(+5.6%)，消費品進口 305.5 億美元，較上年同期增 2.5 億美元(+0.8%)。

表 3 進口貨品

單位：百萬美元；%

	10 月				1~10 月累計			
	金額	占總進口	與上年同月比較		金額	占總進口	與上年同期比較	
			增減金額	增減率			增減金額	增減率
<b>按主要貨品分</b>								
電子零組件	6,193	25.0	209	3.5	56,394	24.3	7,009	14.2
機械	2,924	11.8	142	5.1	26,169	11.3	30	0.1
礦產品	2,458	9.9	-1,027	-29.5	28,745	12.4	-11,997	-29.4
原油	822	3.3	-445	-35.1	10,805	4.6	-6,987	-39.3
化學品	2,201	8.9	-179	-7.5	21,801	9.4	-960	-4.2
資通與視聽產品	1,912	7.7	160	9.2	16,559	7.1	2,554	18.2
<b>按貿易結構分</b>								
農工原料	15,899	64.2	-1,004	-5.9	157,255	67.6	-4,295	-2.7
資本設備	4,804	19.4	380	8.6	41,668	17.9	2,211	5.6
半導體設備	2,104	8.5	168	8.7	18,344	7.9	817	4.7
消費品	3,568	14.4	159	4.7	30,554	13.1	254	0.8

## 四、主要出口國家/地區

### (一) 與上年同月比較

10月對日本、美國出口齊創單月新高，對東協、歐洲轉為正成長：

1. 對中國大陸與香港出口 141.9 億美元(歷年單月第 3 高)，較上年同月增 20.5 億美元(+16.9%)，其中電子零組件增 13.2 億美元(+20.1%)、資通與視聽產品增 3.7 億美元(+35.4%)、光學器材增 1.1 億美元(+14.3%)、塑橡膠及其製品增 1.0 億美元(+13.3%)。
2. 對東協出口 48.4 億美元，較上年同月增 1.2 億美元(+2.6%)，其中電子零組件增 4.3 億美元(+20.9%)，礦產品減 1.5 億美元(-54.4%)、機械減 0.7 億美元(-23.3%)、資通與視聽產品減 0.6 億美元(-21.7%)。
3. 對日本出口 21.6 億美元(歷年單月新高)，較上年同月增 1.0 億美元(+4.8%)，其中電子零組件增 1.8 億美元(+21.7%)、資通與視聽產品增 0.3 億美元(+14.1%)，礦產品減 1.0 億美元(-75.6%)。
4. 對美國出口 48.1 億美元(歷年單月新高)，較上年同月增 8.5 億美元(+21.4%)，其中資通與視聽產品增 3.4 億美元(+24.3%)、玩具與運動用品增 0.8 億美元(+69.4%)、基本金屬及其製品增 0.7 億美元(+15.7%)。
5. 對歐洲出口 26.0 億美元，較上年同月增 1.5 億美元(+6.3%)，其中資通與視聽產品增 0.8 億美元(+14.3%)、運輸工具增 0.5 億美元(+14.5%)。

### (二) 與上年同期比較

累計 1 至 10 月對中國大陸與香港出口 1,222.8 億美元，較上年同期增 147.1 億美元(+13.7%)，對東協出口 432.3 億美元，減 18.9 億美元(-4.2%)，對美國出口 412.7 億美元，增 32.8 億美元(+8.6%)，對歐洲出口 229.2 億美元，減 19.0 億美元(-7.7%)，對日本出口 193.8 億美元，增 1.1 億美元(+0.6%)，對陸港、美、日出口規模均創歷年同期新高。

表 4 對主要國家/地區出口

單位：百萬美元；%

	10 月				1~10 月累計			
	金額	占總出口	與上年同月比較		金額	占總出口	與上年同期比較	
			增減金額	增減率			增減金額	增減率
中國大陸與香港	14,194	44.0	2,049	16.9	122,275	43.6	14,712	13.7
中國大陸	9,932	30.8	1,234	14.2	82,343	29.4	7,803	10.5
香港	4,261	13.2	815	23.7	39,932	14.2	6,909	20.9
東協	4,838	15.0	123	2.6	43,229	15.4	-1,889	-4.2
日本	2,155	6.7	98	4.8	19,381	6.9	109	0.6
美國	4,814	14.9	849	21.4	41,267	14.7	3,275	8.6
歐洲	2,600	8.1	154	6.3	22,924	8.2	-1,901	-7.7

## 五、主要進口國家/地區

### (一) 與上年同月比較

10月自中國大陸與香港進口 55.7 億美元，較上年同月增 2.6 億美元(+5.0%)，自日本進口 40.8 億美元，增 0.9 億美元(+2.2%)，自歐洲進口 33.4 億美元，增 5.7 億美元(+20.8%)，自東協進口 30.1 億美元，減 1.8 億美元(-5.5%)，自美國進口 29.5 億美元，微增 6 百萬美元(+0.2%)，自中東地區進口 12.3 億美元，減 3.9 億美元(-23.8%)。

### (二) 與上年同期比較

累計 1 至 10 月自主要國家/地區進口與上年同期比較，自中國大陸與香港增 7.6%、自日本增 4.8%、自東協增 2.6%、自歐洲增 0.2%、自中東地區減 32.6%、自美國減 6.4%。

表 5 自主要國家/地區進口

單位：百萬美元；%

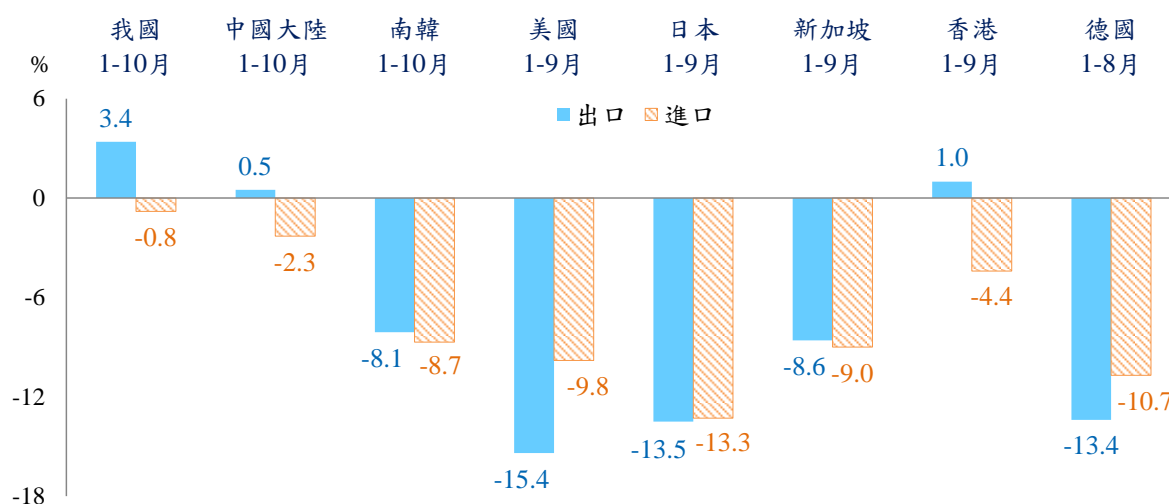
	10 月				1~10 月累計			
	金額	占總進口	與上年同月比較		金額	占總進口	與上年同期比較	
			增減金額	增減率			增減金額	增減率
中國大陸與香港	5,569	22.5	263	5.0	51,712	22.2	3,648	7.6
東協	3,006	12.1	-175	-5.5	29,475	12.7	741	2.6
日本	4,078	16.5	89	2.2	37,476	16.1	1,723	4.8
美國	2,953	11.9	6	0.2	26,659	11.5	-1,829	-6.4
歐洲	3,337	13.5	574	20.8	29,211	12.6	73	0.2
中東	1,232	5.0	-386	-23.8	13,707	5.9	-6,616	-32.6

## 六、主要國家/地區貿易概況

(一) 今年以來主要國家/地區出口普遍受到新冠肺炎疫情干擾，雖第 3 季起漸有緩步止穩，惟 1-9 月平均仍多呈跌勢，其中美國因汽車等運輸設備外銷萎縮，出口年減 15.4%，日本、德國(1-8 月)亦各減 13.5%、13.4%，新加坡、南韓(1-10 月)出口分別減 8.6%、8.1%，香港、中國大陸(1-10 月)出口呈正成長 1.0%、0.5%。

(二) 隨需求緊縮及國際原物料行情疲軟，今年 1-9 月主要國家/地區進口全面挫落，其中日本、德國(1-8 月)進口分別衰退 13.3%、10.7%，皆以石油、運輸工具等減少較多，美國、新加坡、南韓(1-10 月)進口減幅介於 8.7%-9.8%之間，香港、中國大陸(1-10 月)分別減 4.4%、2.3%。

圖 3 2020 年主要國家/地區出進口年增率



## 七、綜合分析

- (一) 由於新興科技應用與遠距商機延續，旺季出貨效益顯現，以及傳產市場需求漸有回穩，10月出口322.3億美元，再創歷年單月新高，較上年同月增11.2%，連續4個月正成長；進口247.7億美元，年減1.0%，主因國際油價下跌抑低備料意願、資本設備增購交互影響所致；出、進口互抵後，出超74.6億美元為歷年單月最高。累計1至10月出口較上年同期增3.4%，進口減0.8%。
- (二) 10月主要貨品出口中，除礦產品、紡織品受疫情重創，各減61.3%、6.9%外，餘均上揚，以電子零組件、資通與視聽產品外銷持續暢旺，年增21.8%、20.8%最佳，光學器材受電視、筆電等面板需求回溫、價格上漲帶動下，年增14.2%。累計1至10月電子零組件、資通與視聽產品出口各增20.4%、14.8%，規模值齊創歷年同期新高。
- (三) 10月對主要市場出口全面擴張，其中對美國、日本規模值同創歷年單月新高，分別增21.4%、4.8%，對中國大陸與香港亦增16.9%，對歐洲、東協出口值均升至今年以來高點，且年增率由負轉正，各成長6.3%、2.6%。累計前10月對陸港、美、日出口規模均為歷年同期新高，分別增13.7%、8.6%、0.6%，對歐洲、東協各減7.7%、4.2%。
- (四) 隨中國大陸及歐美年底採購旺季來臨，新冠肺炎疫情催化宅經濟需求維持不墜，5G通訊、高效能運算、人工智慧、物聯網等新興應用推展，以及國內半導體領導廠商具高階製程優勢下，我國出口基本面可望穩定改善，惟近期國際疫情再度上升，部分國家重啟封鎖隔離措施，復有美中貿易與科技戰演變，皆對我出口帶來不確定性。

## 八、附表

- 1.進出口貿易值及年增率
- 2.出口主要貨品分類
- 3.進口主要貨品分類
- 4.出口主要貨品項目
- 5.進口主要貨品項目
- 6.出口貿易結構
- 7.進口貿易結構
- 8.我國對主要國家/地區出口金額及年增率
- 9.我國自主主要國家/地區進口金額及年增率
- 10.對主要國家/地區出入超
- 11.對中國大陸與香港之出口主要貨品
- 12.對新南向政策18國出口金額及年增率
- 13.經季節調整之進出口貿易值
- 14.主要國家/地區進出口金額及年增率
- 15.進出口物價相關指標
- 16.主要國家貨幣對美元匯率