



財政部新聞稿

110年4月9日發布

網際網路 <https://www.mof.gov.tw> 同步發送

下次發布日期：110年5月7日下午4時

聯絡人：殷英洳科長

電話：(02)2322-8341

110年3月海關進出口貿易初步統計



一、進出口貿易變動

(一) 出口

3月出口358.9億美元，為歷年單月新高，較上月增29.1%，較上年同月增27.1%(按新臺幣計算增19.1%)；累計1至3月出口979.4億美元，較上年同期增24.6%(按新臺幣計算增17.5%)。

(二) 進口

3月進口322.3億美元，亦創歷年單月新高，較上月增38.4%，較上年同月增27.0%(按新臺幣計算增19.0%)；累計1至3月進口835.8億美元，較上年同期增21.1%(按新臺幣計算增14.2%)。

(三) 出入超

3月出超36.6億美元，較上年同月增8.0億美元；累計1至3月出超143.6億美元，較上年同期增47.7億美元。

表 1 進出口貿易額

	3月			1~3月累計		
	金額	與上年同月比較		金額	與上年同期比較	
		增減金額	增減%		增減金額	增減%
按美元計算(億美元)						
出口	358.9	76.5	27.1	979.4	193.2	24.6
進口	322.3	68.5	27.0	835.8	145.5	21.1
出超	36.6	8.0	28.1	143.6	47.7	49.7
按新臺幣計算(億元)						
出口	10,135	1,626	19.1	27,766	4,133	17.5
進口	9,101	1,453	19.0	23,693	2,941	14.2
出超	1,034	173	20.1	4,073	1,192	41.4

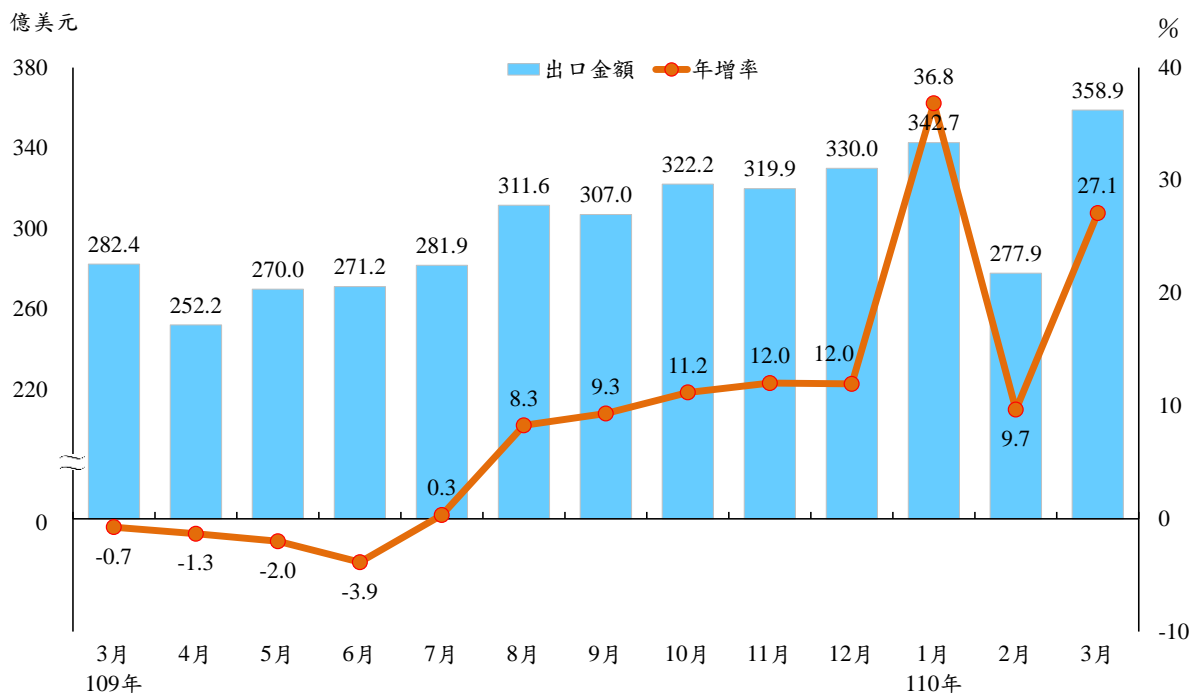
二、出口主要貨品

(一) 與上年同月比較

隨科技、傳產貨類需求齊揚及產品報價相繼調升，加上市場缺料、缺貨狀況頻傳，引爆需求端搶補庫存，3月出口較上年同月增 76.5 億美元(+27.1%)，主要變動如下：

1. 電子零組件出口 134.5 億美元(歷年單月新高)，較上年同月增 26.5 億美元(+24.5%)，其中積體電路增 23.8 億美元(+24.4%)、電容器及電阻器增 0.9 億美元(+45.2%)、二極體增 0.7 億美元(+35.0%)、印刷電路增 0.5 億美元(+11.0%)。
2. 資通與視聽產品出口 49.2 億美元(歷年單月新高)，較上年同月增 13.8 億美元(+38.9%)，其中電腦之零附件增 5.1 億美元(+63.4%)、電腦及其附屬單元增 2.4 億美元(+38.9%)、儲存媒體增 1.5 億美元(+17.2%)、交換器及路由器增 1.4 億美元(+33.1%)。
3. 塑橡膠及其製品出口 25.9 億美元(歷年單月新高)，較上年同月增 7.3 億美元(+39.0%)，其中塑膠原料增 5.8 億美元(+57.6%)。
4. 機械出口 24.6 億美元(歷年單月新高)，較上年同月增 5.6 億美元(+29.3%)，其中生產半導體等機械增 3.1 億美元(+1.4 倍)、滾珠軸承及傳動軸增 0.6 億美元(+44.0%)、手提工具增 0.3 億美元(+41.1%)。
5. 化學品出口 19.8 億美元，較上年同月增 5.1 億美元(+34.4%)，其中丙烯增 0.5 億美元(+5.6 倍)、對苯二甲酸增 0.4 億美元(+87.5%)、乙二醇增 0.3 億美元(+58.1%)。

圖 1 出口金額及年增率



(二) 與上年同期比較

累計 1 至 3 月出口較上年同期增 193.2 億美元(+24.6%)，以電子零組件增 82.8 億美元(+28.4%)、資通與視聽產品增 30.2 億美元(+29.7%)、塑橡膠及其製品增 18.2 億美元(+36.1%)、基本金屬及其製品增 12.6 億美元(+20.0%)等增加較多，礦產品則減 8.3 億美元(-29.0%)。

表 2 出口貨品

單位：百萬美元；%

	3 月				1~3 月累計			
	金額	占總出口	與上年同月比較		金額	占總出口	與上年同期比較	
			增減金額	增減率			增減金額	增減率
電子零組件	13,452	37.5	2,651	24.5	37,479	38.3	8,284	28.4
積體電路	12,149	33.9	2,382	24.4	33,809	34.5	7,448	28.3
資通與視聽產品	4,922	13.7	1,379	38.9	13,208	13.5	3,022	29.7
基本金屬及其製品	2,782	7.8	491	21.4	7,563	7.7	1,262	20.0
塑橡膠及其製品	2,588	7.2	726	39.0	6,846	7.0	1,817	36.1
機械	2,462	6.9	558	29.3	6,394	6.5	1,259	24.5
化學品	1,982	5.5	508	34.4	5,276	5.4	907	20.8
運輸工具	1,186	3.3	228	23.8	3,288	3.4	615	23.0
光學器材	1,183	3.3	334	39.3	3,450	3.5	967	39.0
電機產品	1,146	3.2	269	30.7	3,126	3.2	675	27.5
紡織品	805	2.2	9	1.1	2,107	2.2	50	2.5
礦產品	785	2.2	38	5.1	2,030	2.1	-831	-29.0

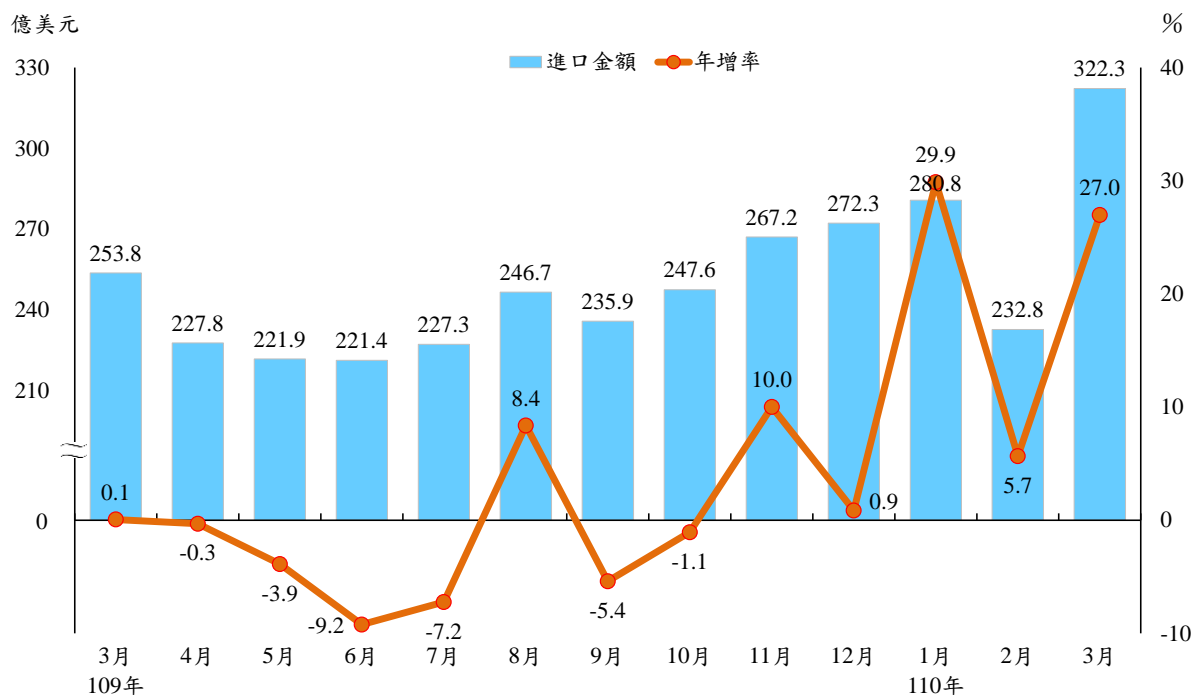
三、進口主要貨品

(一) 與上年同月比較

受惠於出口衍生需求增加，國際原物料行情回升及庫存回補效應，3 月進口較上年同月增 68.5 億美元(+27.0%)，主要變動如下：

1. 農工原料進口 221.8 億美元，較上年同月增 48.8 億美元(+28.2%)，其中電子零組件增 18.9 億美元(+33.2%)、礦產品增 9.4 億美元(+28.4%)、基本金屬增 5.1 億美元(+26.2%)、塑化原料增 4.9 億美元(+18.1%)。
2. 資本設備進口 60.5 億美元，較上年同月增 16.2 億美元(+36.7%)，其中機械設備增 10.1 億美元(+39.1%)、精密設備增 3.3 億美元(+35.7%)、電機設備增 1.3 億美元(+40.1%)、資通設備增 1.2 億美元(+28.0%)。
3. 消費品進口 36.3 億美元，較上年同月增 2.9 億美元(+8.7%)，其中藥粧用品增 0.9 億美元(+17.3%)、食品增 0.9 億美元(+12.1%)、小客車增 0.3 億美元(+4.9%)。

圖 2 進口金額及年增率



(二) 與上年同期比較

累計 1 至 3 月進口較上年同期增 145.5 億美元(+21.1%)，其中農工原料進口 571.7 億美元，較上年同期增 95.4 億美元(+20.0%)，資本設備進口 153.4 億美元，較上年同期增 31.2 億美元(+25.6%)，消費品進口 101.2 億美元，較上年同期增 17.1 億美元(+20.3%)。

表 3 進口貨品

單位：百萬美元；%

	3 月				1~3 月累計			
	金額	占總進口	與上年同月比較		金額	占總進口	與上年同期比較	
			增減金額	增減率			增減金額	增減率
按主要貨品分								
電子零組件	7,569	23.5	1,888	33.2	20,582	24.6	5,003	32.1
礦產品	4,236	13.1	937	28.4	10,840	13.0	-234	-2.1
原油	1,515	4.7	107	7.6	3,684	4.4	-1,476	-28.6
機械	3,959	12.3	1,085	37.8	10,173	12.2	1,958	23.8
化學品	2,958	9.2	445	17.7	7,623	9.1	1,026	15.6
基本金屬及其製品	2,474	7.7	507	25.8	5,807	6.9	915	18.7
按貿易結構分								
農工原料	22,180	68.8	4,875	28.2	57,172	68.4	9,535	20.0
資本設備	6,047	18.8	1,623	36.7	15,336	18.3	3,123	25.6
半導體設備	2,862	8.9	929	48.1	7,286	8.7	1,369	23.1
消費品	3,634	11.3	292	8.7	10,120	12.1	1,707	20.3

四、主要出口國家/地區

(一) 與上年同月比較

3月對陸港、東協、美國出口均登新高，對歐洲為歷年單月次高：

1. 對中國大陸與香港出口 159.1 億美元，較上年同月增 41.7 億美元(+35.5%)，其中電子零組件增 19.4 億美元(+29.4%)、資通與視聽產品增 4.2 億美元(+36.8%)、機械增 3.9 億美元(+71.7%)、塑橡膠及其製品增 3.8 億美元(+63.1%)、光學器材增 2.9 億美元(+44.1%)。
2. 對東協出口 57.6 億美元，較上年同月增 11.2 億美元(+24.0%)，其中電子零組件增 6.7 億美元(+34.0%)、塑橡膠及其製品增 1.5 億美元(+48.4%)、資通與視聽產品增 1.2 億美元(+57.4%)。
3. 對日本出口 20.0 億美元，較上年同月減 0.1 億美元(-0.3%)，其中電子零組件減 1.7 億美元(-21.3%)，資通與視聽產品增 0.5 億美元(+20.2%)、基本金屬及其製品增 0.3 億美元(+20.0%)、化學品增 0.2 億美元(+19.0%)。
4. 對美國出口 50.9 億美元，較上年同月增 13.1 億美元(+34.7%)，其中資通與視聽產品增 5.1 億美元(+45.2%)、玩具與運動用品增 1.6 億美元(+1.8 倍)、基本金屬及其製品增 1.2 億美元(+22.7%)。
5. 對歐洲出口 29.7 億美元，較上年同月增 4.4 億美元(+17.4%)，其中資通與視聽產品增 2.1 億美元(+40.4%)、基本金屬及其製品增 0.8 億美元(+20.4%)、運輸工具增 0.3 億美元(+8.3%)。

(二) 與上年同期比較

累計 1 至 3 月對中國大陸與香港出口 420.1 億美元，較上年同期增 110.2 億美元(+35.5%)，對東協出口 160.1 億美元，增 29.1 億美元(+22.2%)，對美國出口 136.7 億美元，增 26.5 億美元(+24.1%)，對歐洲出口 81.5 億美元，增 10.0 億美元(+14.0%)，對日本出口 63.3 億美元，增 4.2 億美元(+7.1%)，上述五大出口市場規模值均創歷年同期新高。

表 4 對主要國家/地區出口

單位：百萬美元；%

	3 月				1~3 月累計			
	金額	占總出口	與上年同月比較		金額	占總出口	與上年同期比較	
			增減金額	增減率			增減金額	增減率
中國大陸與香港	15,908	44.3	4,171	35.5	42,014	42.9	11,017	35.5
中國大陸	11,031	30.7	2,939	36.3	28,531	29.1	7,119	33.2
香港	4,877	13.6	1,232	33.8	13,484	13.8	3,898	40.7
東協	5,759	16.0	1,116	24.0	16,013	16.3	2,906	22.2
日本	1,997	5.6	-6	-0.3	6,328	6.5	417	7.1
美國	5,086	14.2	1,309	34.7	13,668	14.0	2,650	24.1
歐洲	2,970	8.3	441	17.4	8,145	8.3	999	14.0

五、主要進口國家/地區

(一) 與上年同月比較

3月自中國大陸與香港進口 68.9 億美元，較上年同月增 13.2 億美元(+23.8%)，自日本進口 52.7 億美元，增 10.2 億美元(+24.1%)，自歐洲進口 41.8 億美元，增 10.7 億美元(+34.6%)，自東協進口 41.1 億美元，增 8.6 億美元(+26.6%)，自美國進口 32.3 億美元，減 0.8 億美元(-2.3%)，自中東地區進口 19.5 億美元，增 6.2 億美元(+47.0%)。

(二) 與上年同期比較

累計 1 至 3 月自主主要國家/地區進口與上年同期比較，自中國大陸與香港增 35.5%、自歐洲增 27.6%、自東協增 17.8%、自日本增 17.2%、自美國增 0.4%、自中東地區減 17.0%。

表 5 自主主要國家/地區進口

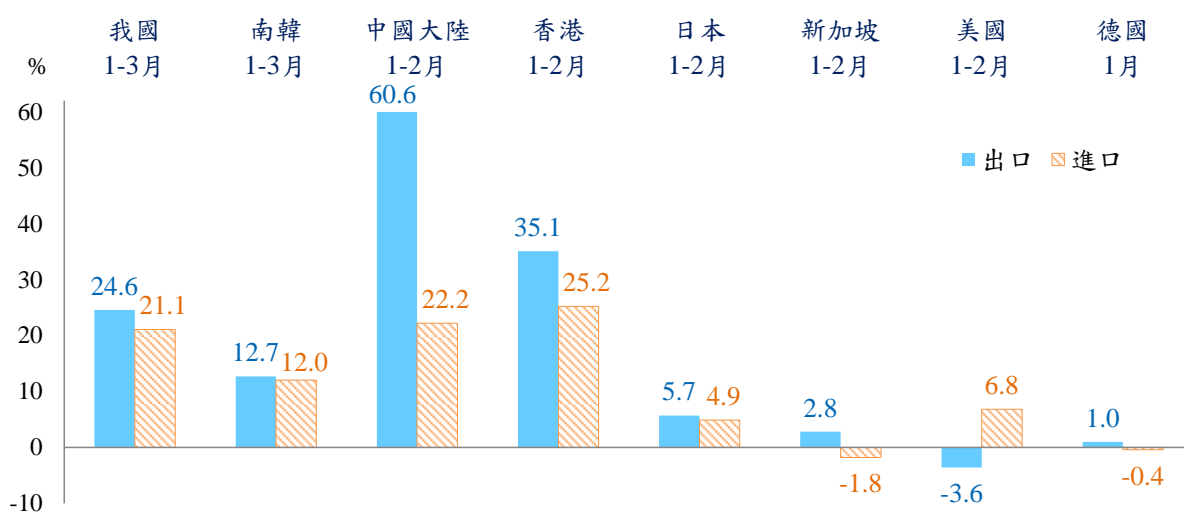
單位：百萬美元；%

	3 月				1~3 月累計			
	金額	占總進口	與上年同月比較		金額	占總進口	與上年同期比較	
			增減金額	增減率			增減金額	增減率
中國大陸與香港	6,886	21.4	1,324	23.8	18,456	22.1	4,839	35.5
東協	4,110	12.8	863	26.6	10,434	12.5	1,574	17.8
日本	5,265	16.3	1,023	24.1	13,115	15.7	1,926	17.2
美國	3,227	10.0	-76	-2.3	8,897	10.6	36	0.4
歐洲	4,183	13.0	1,074	34.6	10,433	12.5	2,255	27.6
中東	1,946	6.0	623	47.0	4,671	5.6	-953	-17.0

六、主要國家/地區貿易概況

- (一) 今年 1-2 月主要國家/地區出口大多延續去年第 4 季以來回穩態勢，以中國大陸、香港因去年同期受疫情衝擊抑低基數，分別年增 60.6%、35.1% 最為顯著，南韓(1-3 月)因半導體、汽車、化學品等輸出成長，出口年增 12.7%，日本、新加坡、德國(1 月)增幅介於 1.0% 至 5.7%，而美國受石油製品、運輸設備等外銷減少，出口年減 3.6%。
- (二) 美國以外主要國家/地區今年 1-2 月進口復甦力道略遜於出口，其中香港、中國大陸同受比較基期影響，各年增 25.2%、22.2%，南韓(1-3 月)成長 12.0%，美國、日本各增 6.8%、4.9%，新加坡、德國(1 月)則分別減 1.8%、0.4%。

圖 3 2021 年主要國家/地區出進口年增率



七、綜合分析

- (一) 隨各國陸續施打新冠疫苗提振市場信心，全球經濟加速復甦，加上新興科技應用、宅經濟與遠距商機持續支撐，以及原物料行情高漲，3月出口以358.9億美元改寫紀錄，較上年同月增27.1%，連續9個月正成長；進口受出口引申需求帶動，規模值上升至322.3億美元，首度突破3百億美元，年增27.0%。累計第1季，出、進口規模俱創歷年單季新高，分別增24.6%、21.1%。
- (二) 3月出口主要貨品全面上揚，資通與視聽產品、電子零組件在遠距應用、各類晶片需求帶動下，出口值齊創新高，傳產貨類中，塑橡膠及其製品受惠於石化原料供給短缺、國際油價上漲，機械隨半導體、自動化等設備需求轉強，規模值雙雙攀登單月新高，年增率高達2至4成；礦產品出口擺脫連續12個月下挫，轉為正成長5.1%。第1季出口以光學器材年增3成9表現最為亮麗，惟礦產品減2成9續呈疲弱。
- (三) 主要市場方面，3月對中國大陸與香港、美國、東協出口值皆為單月新高，年增率各達35.5%、34.7%、24.0%，對歐洲出口值為單月次高，成長17.4%，僅對日本出口微減0.3%。累計第1季對五大市場出口規模均創歷年同期最高，以對陸港出口成長35.5%最為強勁，對美國、東協各增24.1%、22.2%，對歐洲、日本分別年增14.0%、7.1%。
- (四) 展望未來，肺炎疫情仍為影響國際景氣之關鍵因素，全球供應鏈缺料、國內近期缺水狀況等亦帶來不確定性，惟國際經濟基本面明顯改善，國內半導體業兼具進階產能及製程優勢，恰能肆應新興科技應用及數位化發展潮流，以及原物料行情走揚有利挹注傳產貨品外銷動能，我國第2季出口可望延續雙位數成長態勢。

八、附表

- 1.進出口貿易值及年增率
- 1-1.進出口貿易值及年增率_按季
- 2.出口主要貨品分類
- 2-1.出口主要貨品分類_按季
- 3.進口主要貨品分類
- 4.出口主要貨品項目
- 5.進口主要貨品項目
- 6.出口貿易結構
- 7.進口貿易結構
- 8.我國對主要國家/地區出口金額及年增率
- 8-1.我國對主要國家/地區出口金額及年增率_按季
- 9.我國自主要國家/地區進口金額及年增率
- 10.對主要國家/地區出入超
- 11.對中國大陸與香港之出口主要貨品
- 12.對新南向政策18國出口金額及年增率
- 13.經季節調整之進出口貿易值
- 14.主要國家/地區進出口金額及年增率
- 15.進出口物價相關指標
- 16.主要國家貨幣對美元匯率