



財政部新聞稿

110年5月7日發布

網際網路 <https://www.mof.gov.tw> 同步發送
下次發布日期：110年6月8日下午4時

聯絡人：殷英洳科長
電話：(02)2322-8341

110年4月海關進出口貿易初步統計



一、進出口貿易變動

(一) 出口

4月出口349.6億美元，創歷年單月次高，較上月減2.6%，較上年同月增38.7%(按新臺幣計算增30.9%)；累計1至4月出口1,329.1億美元，較上年同期增28.0%(按新臺幣計算增20.8%)。

(二) 進口

4月進口287.9億美元，亦為單月次高，較上月減10.7%，較上年同月增26.4%(按新臺幣計算增19.3%)；累計1至4月進口1,123.6億美元，較上年同期增22.4%(按新臺幣計算增15.4%)。

(三) 出入超

4月出超61.8億美元，較上年同月增37.4億美元；累計1至4月出超205.5億美元，較上年同期增85.2億美元。

表 1 進出口貿易額

	4月			1~4月累計		
	金額	與上年同月比較		金額	與上年同期比較	
		增減金額	增減%		增減金額	增減%
按美元計算(億美元)						
出口	349.6	97.5	38.7	1,329.1	290.7	28.0
進口	287.9	60.1	26.4	1,123.6	205.5	22.4
出超	61.8	37.4	153.2	205.5	85.2	70.8
按新臺幣計算(億元)						
出口	9,965	2,352	30.9	37,733	6,486	20.8
進口	8,205	1,328	19.3	31,896	4,267	15.4
出超	1,760	1,024	139.2	5,836	2,219	61.4

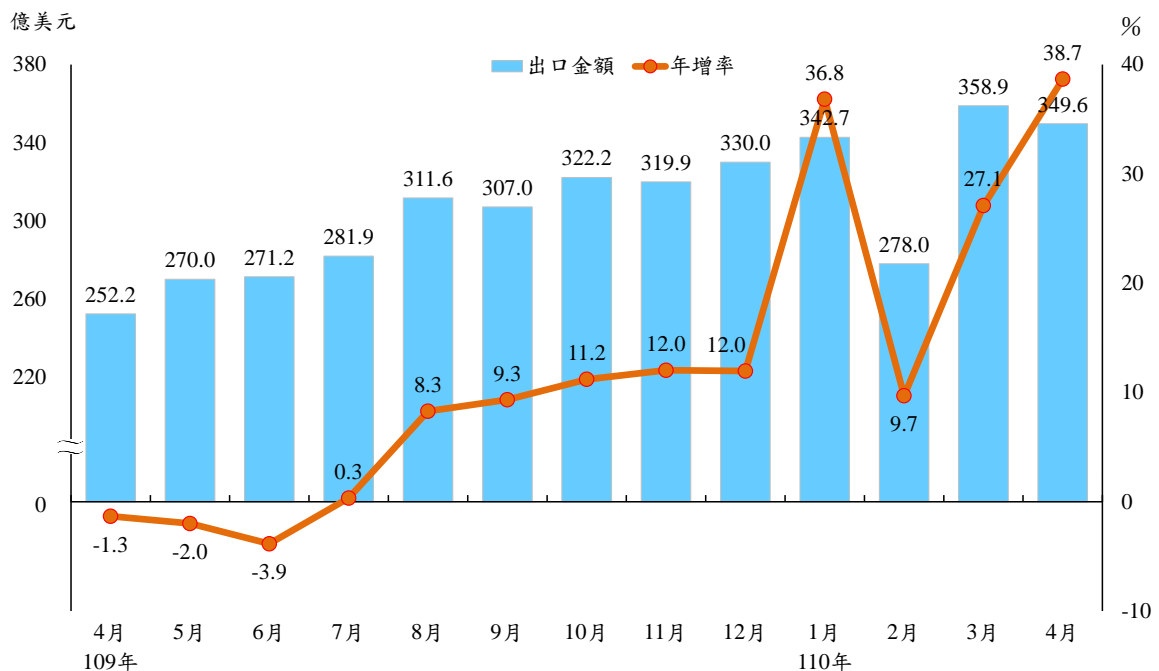
二、出口主要貨品

(一) 與上年同月比較

隨國際間生產活動擴張，需求端搶補庫存，激勵各類原物料及產品價格持續走高，雖逢淡季，我國科技及傳產貨類外銷仍同步上揚，致4月出口較上年同月增97.5億美元(+38.7%)，主要變動如下：

1. 電子零組件出口 135.1 億美元，較上年同月增 34.3 億美元(+34.0%)，其中積體電路增 31.7 億美元(+34.9%)、二極體增 0.9 億美元(+44.1%)、電容器及電阻器增 0.7 億美元(+35.2%)、印刷電路增 0.5 億美元(+10.6%)。
2. 資通與視聽產品出口 47.1 億美元，較上年同月增 12.4 億美元(+35.9%)，其中電腦之零附件增 4.9 億美元(+57.1%)、儲存媒體增 2.2 億美元(+34.7%)、電腦及其附屬單元增 1.3 億美元(+17.8%)、交換器及路由器增 0.9 億美元(+20.8%)。
3. 塑橡膠及其製品出口 24.2 億美元，較上年同月增 8.3 億美元(+52.5%)，其中塑膠原料增 6.4 億美元(+73.9%)。
4. 基本金屬及其製品出口 26.5 億美元，較上年同月增 7.7 億美元(+40.7%)，其中鐵或非合金鋼及其製品增 1.9 億美元(+51.0%)、鋼鐵製螺釘螺栓增 1.2 億美元(+41.3%)、不銹鋼及其製品增 1.1 億美元(+77.0%)。
5. 化學品出口 19.0 億美元，較上年同月增 6.8 億美元(+55.4%)，其中對二甲苯增 0.9 億美元(+2.1 倍)，對苯二甲酸、苯、乙二醇、丁二醇等各增 0.3 億美元。
6. 礦產品出口 9.8 億美元，較上年同月增 5.5 億美元(+1.3 倍)，其中柴油增 2.1 億美元(+98.5%)、燃料油增 1.2 億美元(+5.7 倍)、汽油增 0.6 億美元(+2.5 倍)。

圖 1 出口金額及年增率



(二) 與上年同期比較

累計 1 至 4 月出口較上年同期增 290.7 億美元(+28.0%)，以電子零組件增 117.1 億美元(+29.8%)、資通與視聽產品增 42.7 億美元(+31.2%)、塑橡膠及其製品增 26.5 億美元(+40.0%)、基本金屬及其製品增 20.3 億美元(+24.8%)等增加較多，礦產品則減 2.7 億美元(-8.2%)。

表 2 出口貨品

單位：百萬美元；%

	4 月				1~4 月累計			
	金額	占總出口	與上年同月比較		金額	占總出口	與上年同期比較	
			增減金額	增減率			增減金額	增減率
電子零組件	13,505	38.6	3,426	34.0	50,981	38.4	11,708	29.8
積體電路	12,243	35.0	3,168	34.9	46,049	34.6	10,613	30.0
資通與視聽產品	4,712	13.5	1,244	35.9	17,921	13.5	4,266	31.2
基本金屬及其製品	2,653	7.6	767	40.7	10,215	7.7	2,028	24.8
塑橡膠及其製品	2,420	6.9	833	52.5	9,265	7.0	2,649	40.0
機械	2,200	6.3	476	27.6	8,594	6.5	1,735	25.3
化學品	1,896	5.4	676	55.4	7,175	5.4	1,585	28.4
運輸工具	1,128	3.2	458	68.5	4,413	3.3	1,071	32.0
電機產品	1,117	3.2	278	33.1	4,242	3.2	952	28.9
光學器材	1,088	3.1	164	17.7	4,538	3.4	1,130	33.2
礦產品	980	2.8	552	128.8	3,019	2.3	-270	-8.2
紡織品	771	2.2	252	48.5	2,878	2.2	302	11.7

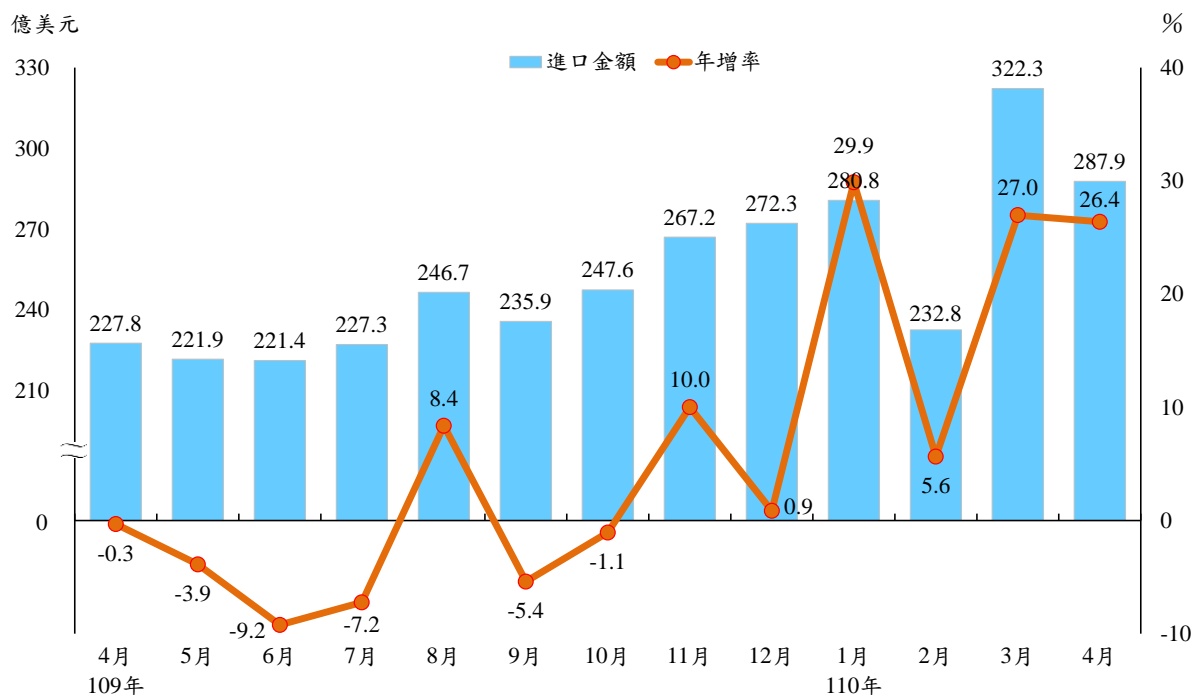
三、進口主要貨品

(一) 與上年同月比較

由於庫存回補與出口引申需求提升，半導體設備採購增加，以及國際原物料與運費上漲，4 月進口較上年同月增 60.1 億美元(+26.4%)，主要變動如下：

1. 農工原料進口 199.1 億美元，較上年同月增 43.2 億美元(+27.7%)，其中礦產品增 15.4 億美元(+58.4%)、電子零組件增 12.9 億美元(+23.6%)、基本金屬增 5.4 億美元(+33.9%)、塑化原料增 3.9 億美元(+16.5%)。
2. 資本設備進口 52.7 億美元，較上年同月增 14.8 億美元(+39.2%)，其中機械設備增 7.9 億美元(+37.4%)、精密設備增 3.8 億美元(+51.2%)、電機設備增 1.4 億美元(+40.1%)、資通設備增 0.8 億美元(+19.3%)、交通運輸設備增 0.5 億美元(+50.2%)。
3. 消費品進口 32.6 億美元，較上年同月增 1.4 億美元(+4.5%)，其中食品增 0.4 億美元(+5.6%)、貴金屬製首飾及配件增 0.3 億美元(+1.3 倍)、成衣增 0.3 億美元(+27.9%)。

圖 2 進口金額及年增率



(二) 與上年同期比較

累計 1 至 4 月進口較上年同期增 205.5 億美元(+22.4%)，其中農工原料進口 770.9 億美元，年增 138.6 億美元(+21.9%)，資本設備進口 206.0 億美元，增 46.0 億美元(+28.7%)，消費品進口 133.8 億美元，增 18.5 億美元(+16.0%)。

表 3 進口貨品

單位：百萬美元；%

	4 月				1~4 月累計			
	金額	占總進口	與上年同月比較		金額	占總進口	與上年同期比較	
			增減金額	增減率			增減金額	增減率
按主要貨品分								
電子零組件	6,743	23.4	1,287	23.6	27,324	24.3	6,289	29.9
礦產品	4,179	14.5	1,541	58.4	15,019	13.4	1,307	9.5
原油	1,514	5.3	712	88.8	5,197	4.6	-764	-12.8
機械	3,208	11.1	820	34.3	13,380	11.9	2,777	26.2
化學品	2,586	9.0	236	10.1	10,210	9.1	1,263	14.1
基本金屬及其製品	2,171	7.5	543	33.4	7,978	7.1	1,459	22.4
按貿易結構分								
農工原料	19,911	69.2	4,323	27.7	77,086	68.6	13,861	21.9
資本設備	5,270	18.3	1,483	39.2	20,597	18.3	4,597	28.7
半導體設備	2,278	7.9	810	55.2	9,564	8.5	2,179	29.5
消費品	3,256	11.3	140	4.5	13,376	11.9	1,849	16.0

四、主要出口國家/地區

(一) 與上年同月比較

4月對東協、日本出口創新高，對美國、陸港各為單月第2及第3高

1. 對中國大陸與香港出口 148.2 億美元，較上年同月增 36.1 億美元(+32.2%)，其中電子零組件增 19.9 億美元(+32.9%)、資通與視聽產品增 3.8 億美元(+35.6%)、化學品增 2.9 億美元(+55.3%)、塑橡膠及其製品增 2.0 億美元(+31.1%)。
2. 對東協出口 57.7 億美元，較上年同月增 19.5 億美元(+51.2%)，其中電子零組件增 6.0 億美元(+29.5%)、礦產品增 2.7 億美元(+2.3 倍)、塑橡膠及其製品增 2.4 億美元(+1.2 倍)、化學品增 1.7 億美元(+82.6%)、資通與視聽產品增 1.5 億美元(+84.9%)。
3. 對日本出口 25.3 億美元，較上年同月增 5.6 億美元(+28.4%)，其中電子零組件增 4.0 億美元(+49.1%)、資通與視聽產品增 0.5 億美元(+22.5%)、化學品增 0.5 億美元(+49.2%)。
4. 對美國出口 49.3 億美元，較上年同月增 12.8 億美元(+35.2%)，其中資通與視聽產品增 3.6 億美元(+27.8%)、運輸工具增 1.6 億美元(+72.4%)、玩具與運動用品增 1.4 億美元(+1.9 倍)。
5. 對歐洲出口 28.7 億美元，較上年同月增 9.2 億美元(+47.4%)，其中基本金屬及其製品增 2.3 億美元(+82.2%)、資通與視聽產品增 2.1 億美元(+49.5%)、運輸工具增 1.6 億美元(+77.7%)。

(二) 與上年同期比較

累計 1 至 4 月對中國大陸與香港出口 568.4 億美元，較上年同期增 146.4 億美元(+34.7%)，對東協出口 217.9 億美元，增 48.7 億美元(+28.7%)，對美國出口 186.0 億美元，增 39.3 億美元(+26.8%)，對歐洲出口 110.2 億美元，增 19.2 億美元(+21.1%)，對日本出口 88.5 億美元，增 9.8 億美元(+12.4%)，上述五大出口市場規模值均創歷年同期新高。

表 4 對主要國家/地區出口

單位：百萬美元；%

	4 月				1~4 月累計			
	金額	占總出口	與上年同月比較		金額	占總出口	與上年同期比較	
			增減金額	增減率			增減金額	增減率
中國大陸與香港	14,821	42.4	3,613	32.2	56,842	42.8	14,637	34.7
中國大陸	9,311	26.6	1,986	27.1	37,849	28.5	9,112	31.7
香港	5,509	15.8	1,627	41.9	18,993	14.3	5,525	41.0
東協	5,770	16.5	1,953	51.2	21,791	16.4	4,866	28.7
日本	2,526	7.2	559	28.4	8,854	6.7	976	12.4
美國	4,934	14.1	1,285	35.2	18,601	14.0	3,934	26.8
歐洲	2,873	8.2	924	47.4	11,018	8.3	1,923	21.1

五、主要進口國家/地區

(一) 與上年同月比較

4月自中國大陸與香港進口 65.7 億美元，較上年同月增 10.6 億美元(+19.3%)，自日本進口 44.0 億美元，增 7.2 億美元(+19.6%)，自東協進口 35.0 億美元，增 6.0 億美元(+20.8%)，自歐洲進口 34.8 億美元，增 5.3 億美元(+18.0%)，自美國進口 30.9 億美元，增 7.8 億美元(+33.7%)，自中東地區進口 19.9 億美元，增 7.9 億美元(+65.5%)。

(二) 與上年同期比較

累計 1 至 4 月自主主要國家/地區進口與上年同期比較，自中國大陸與香港增 30.9%、自歐洲增 25.0%、自東協增 18.5%、自日本增 17.8%、自美國增 7.3%、自中東地區減 2.4%。

表 5 自主主要國家/地區進口

單位：百萬美元；%

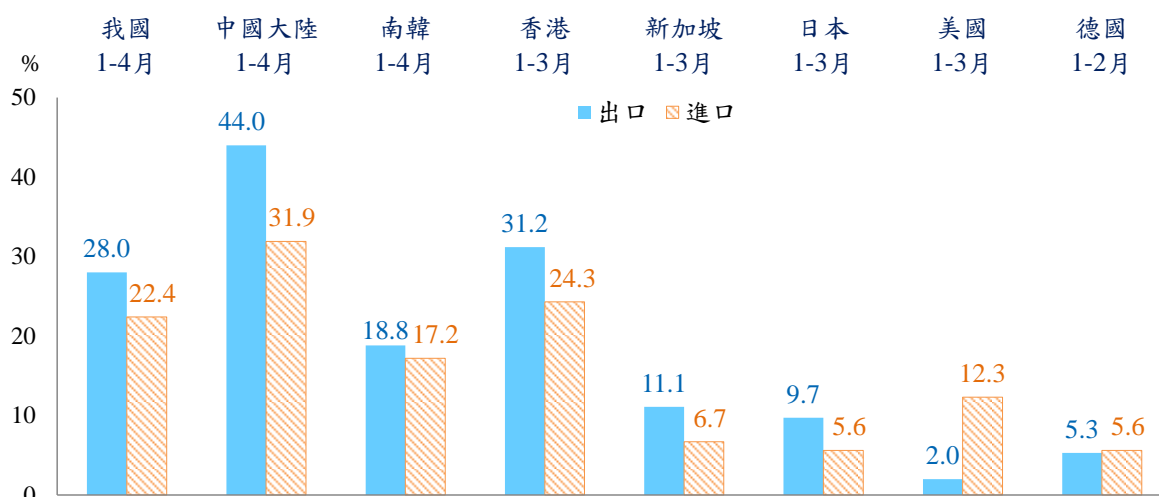
	4 月				1~4 月累計			
	金額	占總進口	與上年同月比較		金額	占總進口	與上年同期比較	
			增減金額	增減率			增減金額	增減率
中國大陸與香港	6,566	22.8	1,062	19.3	25,020	22.3	5,899	30.9
東協	3,502	12.2	603	20.8	13,938	12.4	2,179	18.5
日本	4,404	15.3	721	19.6	17,520	15.6	2,648	17.8
美國	3,087	10.7	779	33.7	11,983	10.7	813	7.3
歐洲	3,482	12.1	532	18.0	13,916	12.4	2,788	25.0
中東	1,988	6.9	787	65.5	6,659	5.9	-166	-2.4

六、主要國家/地區貿易概況

(一) 今年 1-3 月主要國家/地區外貿景氣普遍加速回穩，以中國大陸(1-4 月)、香港因去年同期受疫情衝擊抑低基數，出口各年增 44.0%、31.2% 最為顯著，南韓(1-4 月)因半導體、化學品、汽車等輸出成長，年增 18.8%，新加坡、日本出口增率在 1 成上下，德國(1-2 月)增 5.3%，而美國最新月份出口已擺脫連續 12 個月衰退，累計前 3 月年增 2.0%。

(二) 主要國家/地區今年 1-3 月進口亦全面上揚，同以中國大陸(1-4 月)、香港增逾 2 成較為強勁，分別年增 31.9%、24.3%，其次為南韓(1-4 月)年增 17.2%、美國年增 12.3%，新加坡、日本、德國(1-2 月)增幅介於 5.6%-6.7%。

圖 3 2021 年主要國家/地區出進口年增率



七、綜合分析

- (一) 受益於科技創新應用效應及主要國家推動振興經濟政策，全球終端需求持續好轉，亦激勵國際原物料價格盤旋高檔，我國4月出口達349.6億美元歷年單月次高，復因低基期作用，較上年同月劇增38.7%，創下99年8月以來最大增速；進口因出口引申需求強勁、資本設備購置擴增近4成，年增26.4%。累計1至4月，出、進口規模齊登歷年同期最高，分別增28.0%、22.4%。
- (二) 4月主要出口貨品齊步向上，其中與油價高度連動之礦產品年增1.3倍，塑、化產品增52.5%、55.4%，基本金屬及其製品隨鋼市熱絡，年增40.7%；電子零組件在產能緊缺、客戶端追補庫存下，出口值再創新高，年增34.0%，已連續15個月雙位數成長。累計1至4月出口，以塑橡膠及其製品年增4成最佳，資通與視聽產品、電子零組件增3成上下。
- (三) 4月對主要市場出口皆大幅擴張，其中對東協、歐洲因去年同月規模值處於低點，年增率達51.2%、47.4%，對歐洲出口增幅更創下歷年單月次高紀錄；對美國、中國大陸與香港出口值各居單月第2、第3高，分別年增35.2%、32.2%，對日本出口增28.4%，與東協出口值齊創單月新高。累計1至4月對五大市場出口規模均為歷年同期最高，並呈雙位數成長。
- (四) 展望未來，國際肺炎疫情尚未止息，印度等部分國家病例數再度轉增，零組件缺料與生產成本抬升等持續干擾供應鏈秩序，惟全球經濟基本面明顯改善，疫情催化新興科技應用及數位化發展擴散，國內半導體業兼具進階產能及製程優勢，其他產業主要廠商亦積極擴充機械設備及擴廠投資，皆有利維繫我國出口動能，上半年增幅預料高達2成左右。

八、附表

- 1.進出口貿易值及年增率
- 2.出口主要貨品分類
- 3.進口主要貨品分類
- 4.出口主要貨品項目
- 5.進口主要貨品項目
- 6.出口貿易結構
- 7.進口貿易結構
- 8.我國對主要國家/地區出口金額及年增率
- 9.我國自主主要國家/地區進口金額及年增率
- 10.對主要國家/地區出入超
- 11.對中國大陸與香港之出口主要貨品
- 12.對新南向政策18國出口金額及年增率
- 13.經季節調整之進出口貿易值
- 14.主要國家/地區進出口金額及年增率
- 15.進出口物價相關指標
- 16.主要國家貨幣對美元匯率