



財政部新聞稿

110年9月7日發布

網際網路 <https://www.mof.gov.tw> 同步發送

下次發布日期：110年10月8日下午4時

聯絡人：殷英洳科長

電話：(02)2322-8341

110年8月海關進出口貿易初步統計



一、進出口貿易變動

(一) 出口

8月出口395.5億美元，創歷年單月新高，較上月增4.2%，較上年同月增26.9%(按新臺幣計算增19.9%)；累計1至8月出口2,844.2億美元，較上年同期增30.9%(按新臺幣計算增23.1%)。

(二) 進口

8月進口360.8億美元，亦為歷年單月新高，較上月增12.6%，較上年同月增46.3%(按新臺幣計算增38.2%)；累計1至8月進口2,432.1億美元，較上年同期增32.5%(按新臺幣計算增24.6%)。

(三) 出入超

8月出超34.8億美元，較上年同月減30.2億美元；累計1至8月出超412.1億美元，較上年同期增74.4億美元。

表 1 進出口貿易額

	8月			1~8月累計		
	金額	與上年同月比較		金額	與上年同期比較	
		增減金額	增減%		增減金額	增減%
按美元計算(億美元)						
出口	395.5	83.9	26.9	2,844.2	671.1	30.9
進口	360.8	114.1	46.3	2,432.1	596.8	32.5
出超	34.8	-30.2	-46.5	412.1	74.4	22.0
按新臺幣計算(億元)						
出口	11,027	1,832	19.9	79,971	15,018	23.1
進口	10,059	2,779	38.2	68,374	13,494	24.6
出超	969	-947	-49.4	11,597	1,524	15.1

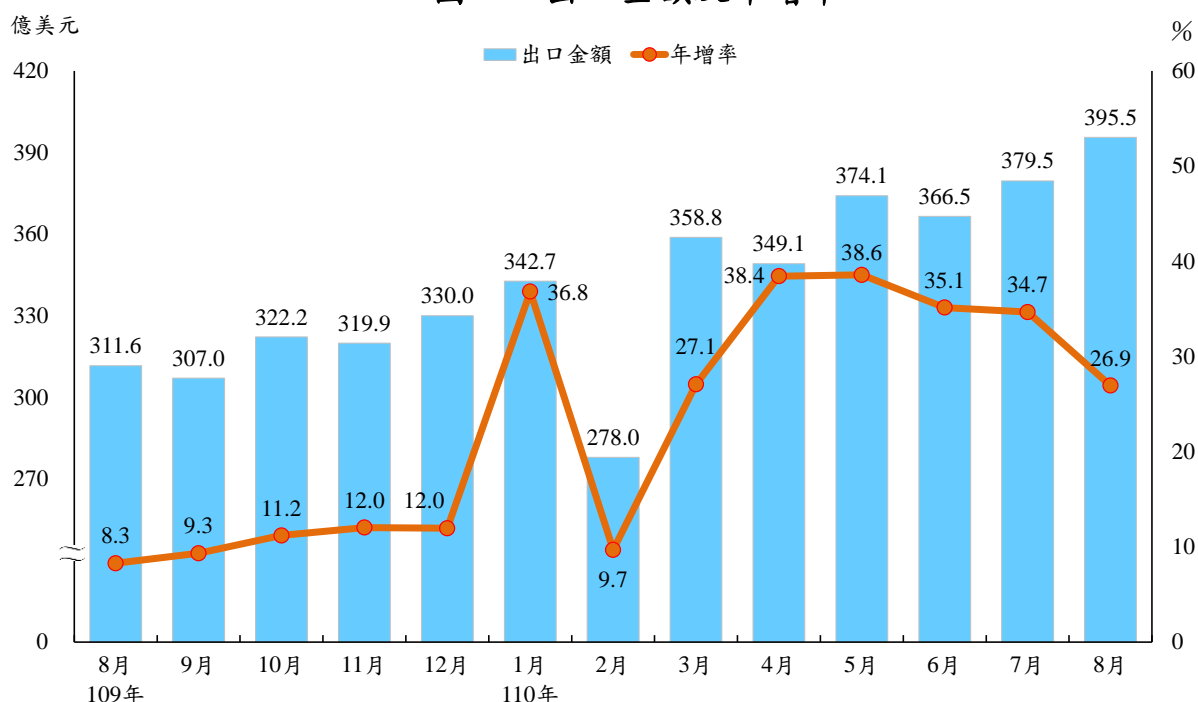
二、出口主要貨品

(一) 與上年同月比較

由於全球景氣復甦，加上新興科技應用與數位轉型商機持續熱絡，晶片需求強勁及相關產品漲價效應，推升積體電路出口續創新高，傳產貨類亦受惠於外銷價量齊揚，8月出口較上年同月增 83.9 億美元(+26.9%)，主要變動如下：

1. 電子零組件出口 152.2 億美元(歷年單月新高)，較上年同月增 27.4 億美元(+21.9%)，其中積體電路增 24.4 億美元(+21.7%)、二極體增 0.9 億美元(+39.0%)、印刷電路增 0.9 億美元(+18.4%)、電容器及電阻器增 0.6 億美元(+24.0%)。
2. 基本金屬及其製品出口 32.5 億美元(歷年單月新高)，較上年同月增 10.9 億美元(+50.3%)，其中鐵或非合金鋼及其製品增 2.1 億美元(+55.2%)、不銹鋼及其製品增 1.8 億美元(+1.2 倍)、鋼鐵製螺釘螺絲增 1.3 億美元(+36.6%)。
3. 化學品出口 21.3 億美元，較上年同月增 8.1 億美元(+61.3%)，其中丙烯增 0.6 億美元、對二甲苯增 0.5 億美元、醋酸增 0.3 億美元、丁二醇增 0.3 億美元，增幅均逾 1 倍。
4. 資通與視聽產品出口 54.0 億美元(歷年單月新高)，較上年同月增 7.9 億美元(+17.2%)，其中電腦之零附件增 3.5 億美元(+29.9%)、交換器及路由器增 0.7 億美元(+13.4%)、儲存媒體增 0.5 億美元(+6.3%)。
5. 塑橡膠及其製品出口 25.9 億美元，較上年同月增 7.7 億美元(+42.7%)，其中塑膠原料增 6.3 億美元(+66.7%)。
6. 機械出口 25.1 億美元(歷年單月新高)，較上年同月增 7.1 億美元(+39.6%)，其中生產半導體等機械增 1.7 億美元(+58.4%)、金屬加工工具機增 1.0 億美元(+62.0%)、滾珠軸承及傳動軸增 0.7 億美元(+40.6%)。

圖 1 出口金額及年增率



(二) 與上年同期比較

累計 1 至 8 月出口較上年同期增 671.1 億美元(+30.9%)，以電子零組件增 245.0 億美元(+29.1%)、資通與視聽產品增 79.6 億美元(+26.0%)、塑橡膠及其製品增 63.6 億美元(+47.9%)、基本金屬及其製品增 63.0 億美元(+38.6%)、化學品增 43.9 億美元(+41.0%)等增加較多。

表 2 出口貨品

單位：百萬美元；%

	8 月				1~8 月累計			
	金額	占總出口	與上年同月比較		金額	占總出口	與上年同期比較	
			增減金額	增減率			增減金額	增減率
電子零組件	15,217	38.5	2,735	21.9	108,650	38.2	24,497	29.1
積體電路	13,726	34.7	2,444	21.7	98,094	34.5	22,069	29.0
資通與視聽產品	5,396	13.6	792	17.2	38,535	13.5	7,959	26.0
基本金屬及其製品	3,245	8.2	1,085	50.3	22,635	8.0	6,301	38.6
塑橡膠及其製品	2,586	6.5	773	42.7	19,627	6.9	6,356	47.9
機械	2,513	6.4	713	39.6	18,106	6.4	4,021	28.5
化學品	2,133	5.4	811	61.3	15,096	5.3	4,391	41.0
電機產品	1,291	3.3	326	33.8	9,210	3.2	2,306	33.4
運輸工具	1,233	3.1	187	17.9	9,249	3.3	2,418	35.4
光學器材	1,203	3.0	119	11.0	9,337	3.3	2,017	27.6
礦產品	1,186	3.0	673	131.1	7,502	2.6	2,107	39.1
紡織品	767	1.9	130	20.5	5,902	2.1	1,112	23.2

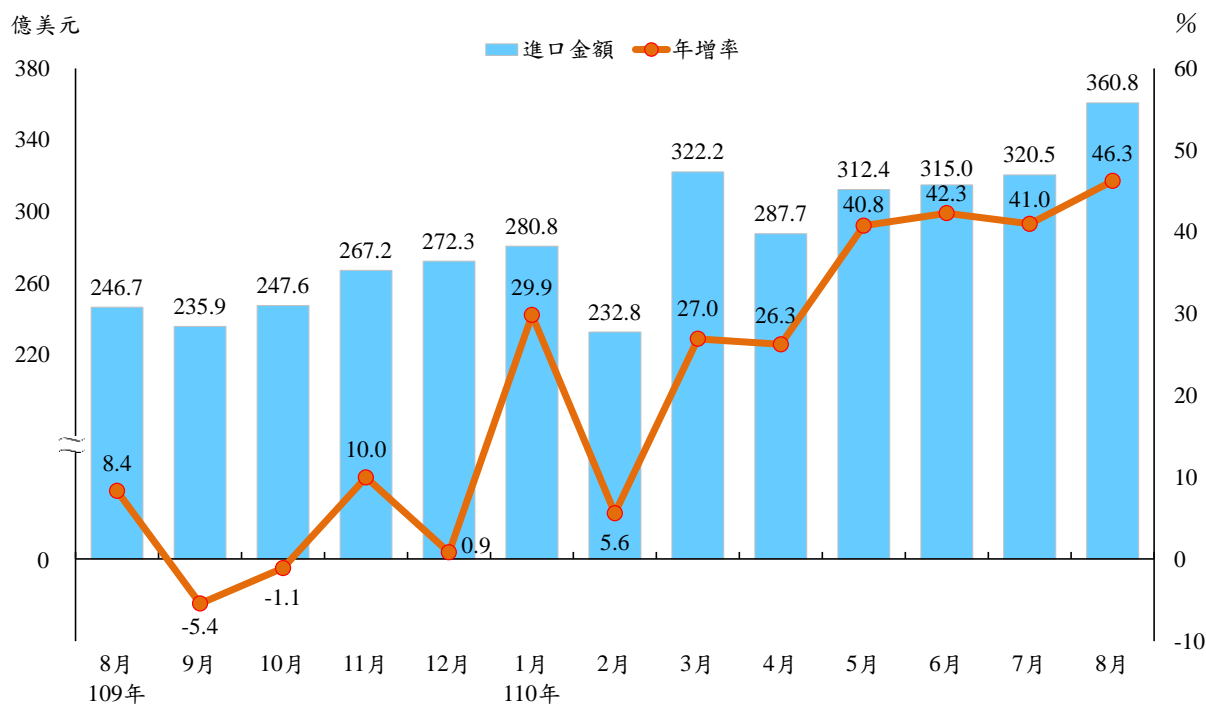
三、進口主要貨品

(一) 與上年同月比較

隨出口衍生需求擴增，對外採購半導體與自動化設備躍升，以及原物料報價上揚與增補庫存效應，8 月進口較上年同月增 114.1 億美元(+46.3%)，主要變動如下：

1. 農工原料進口 251.2 億美元(歷年單月新高)，較上年同月增 85.1 億美元(+51.3%)，其中礦產品增 27.4 億美元(+1.0 倍)、電子零組件增 22.7 億美元(+36.2%)、基本金屬增 13.6 億美元(+76.9%)、塑化原料增 10.6 億美元(+46.9%)。
2. 資本設備進口 70.2 億美元(歷年單月新高)，較上年同月增 27.2 億美元(+63.5%)，其中半導體設備增 15.3 億美元(+80.4%)、電機設備增 2.5 億美元(+68.8%)、資通設備增 1.8 億美元(+38.2%)、交通運輸設備增 1.4 億美元(+1.3 倍)。
3. 消費品進口 36.1 億美元，較上年同月增 1.1 億美元(+3.1%)，其中食品增 1.3 億美元(+16.5%)、藥粧用品增 1.1 億美元(+20.9%)、筆電增 1.0 億美元(+75.1%)，小客車則減 2.7 億美元(-38.6%)。

圖 2 進口金額及年增率



(二) 與上年同期比較

累計 1 至 8 月進口較上年同期增 596.8 億美元(+32.5%)，其中農工原料進口 1,683.1 億美元，增 435.2 億美元(+34.9%)，資本設備進口 441.7 億美元，增 115.9 億美元(+35.6%)，消費品進口 280.4 億美元，增 41.4 億美元(+17.3%)。

表 3 進口貨品

單位：百萬美元；%

	8月				1~8月累計			
	金額	占總進口	與上年同月比較		金額	占總進口	與上年同期比較	
			增減金額	增減率			增減金額	增減率
按主要貨品分								
電子零組件	8,543	23.7	2,268	36.2	58,336	24.0	14,415	32.8
礦產品	5,437	15.1	2,741	101.7	34,055	14.0	10,837	46.7
原油	2,028	5.6	939	86.3	12,590	5.2	3,442	37.6
機械	4,422	12.3	1,739	64.8	28,273	11.6	7,854	38.5
基本金屬及其製品	3,180	8.8	1,375	76.2	18,890	7.8	5,703	43.3
化學品	3,091	8.6	929	43.0	21,768	9.0	4,322	24.8
按貿易結構分								
農工原料	25,116	69.6	8,512	51.3	168,308	69.2	43,521	34.9
資本設備	7,015	19.4	2,723	63.5	44,167	18.2	11,589	35.6
半導體設備	3,435	9.5	1,531	80.4	20,019	8.2	5,734	40.1
消費品	3,613	10.0	107	3.1	28,035	11.5	4,143	17.3

四、主要出口國家/地區

(一) 與上年同月比較

8月對陸港、美國出口創新高，對東協、歐洲為單月次高

1. 對中國大陸與香港出口 167.7 億美元，較上年同月增 23.2 億美元(+16.1%)，其中電子零組件增 10.4 億美元(+12.8%)、資通與視聽產品增 4.0 億美元(+29.9%)、化學品增 3.7 億美元(+67.9%)、塑橡膠及其製品增 2.6 億美元(+35.2%)、機械增 2.5 億美元(+45.8%)，黃金條塊減 4.7 億美元(-95.0%)。
2. 對東協出口 60.8 億美元，較上年同月增 14.8 億美元(+32.2%)，其中電子零組件增 8.2 億美元(+35.9%)、礦產品增 2.4 億美元(+1.6 倍)、化學品增 1.4 億美元(+52.3%)、塑橡膠及其製品增 1.1 億美元(+42.6%)。
3. 對日本出口 25.1 億美元，較上年同月增 7.1 億美元(+39.4%)，其中電子零組件增 3.5 億美元(+50.2%)、基本金屬及其製品增 0.8 億美元(+52.4%)、塑橡膠及其製品增 0.6 億美元(+52.9%)。
4. 對美國出口 59.9 億美元，較上年同月增 13.5 億美元(+28.9%)，其中資通與視聽產品增 3.3 億美元(+19.0%)、基本金屬及其製品增 2.6 億美元(+51.5%)、機械增 1.5 億美元(+36.2%)。
5. 對歐洲出口 34.5 億美元，較上年同月增 10.0 億美元(+40.7%)，其中基本金屬及其製品增 3.4 億美元(+1.1 倍)、運輸工具增 1.0 億美元(+30.4%)、塑橡膠及其製品增 1.0 億美元(+82.9%)。

(二) 與上年同期比較

累計 1 至 8 月對五大市場出口規模值均創歷年同期新高，其中對中國大陸與香港出口 1,209.8 億美元，較上年同期增 271.1 億美元(+28.9%)，對東協出口 457.8 億美元，增 120.0 億美元(+35.5%)，對日本出口 186.4 億美元，增 33.2 億美元(+21.7%)，對美國出口 410.3 億美元，增 90.6 億美元(+28.3%)，對歐洲出口 243.3 億美元，增 63.0 億美元(+35.0%)。

表 4 對主要國家/地區出口

單位：百萬美元；%

	8 月				1~8 月累計			
	金額	占總出口	與上年同月比較		金額	占總出口	與上年同期比較	
			增減金額	增減率			增減金額	增減率
中國大陸與香港	16,774	42.4	2,324	16.1	120,978	42.5	27,107	28.9
中國大陸	11,120	28.1	1,282	13.0	80,444	28.3	17,381	27.6
香港	5,654	14.3	1,042	22.6	40,534	14.3	9,726	31.6
東協	6,079	15.4	1,479	32.2	45,780	16.1	12,002	35.5
日本	2,514	6.4	711	39.4	18,639	6.6	3,319	21.7
美國	5,993	15.2	1,345	28.9	41,026	14.4	9,058	28.3
歐洲	3,446	8.7	996	40.7	24,327	8.6	6,304	35.0

五、主要進口國家/地區

(一) 與上年同月比較

8月自中國大陸與香港進口 75.3 億美元，較上年同月增 18.6 億美元(+32.8%)，自日本進口 54.1 億美元，增 17.5 億美元(+47.9%)，自東協進口 44.7 億美元，增 13.3 億美元(+42.4%)，自歐洲進口 42.8 億美元，增 10.0 億美元(+30.4%)，自美國進口 37.1 億美元，增 10.2 億美元(+38.0%)，自中東地區進口 23.4 億美元，增 10.4 億美元(+80.6%)。

(二) 與上年同期比較

累計 1 至 8 月自主要國家/地區進口與上年同期比較，自中東地區增 34.8%、自歐洲增 32.2%、自中國大陸與香港增 31.7%、自東協增 28.0%、自日本增 24.2%、自美國增 22.9%。

表 5 自主要國家/地區進口

單位：百萬美元；%

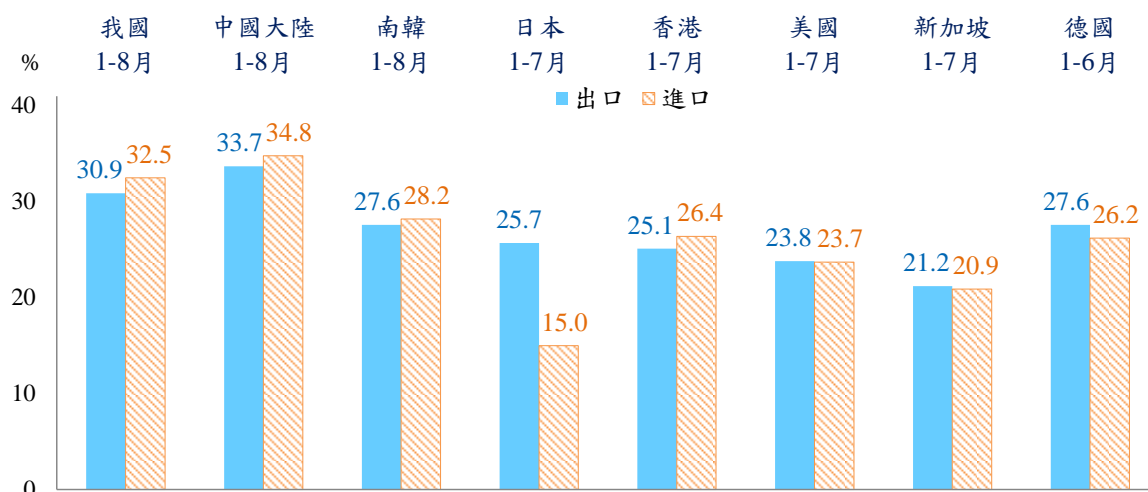
	8 月				1~8 月累計			
	金額	占總進口	與上年同月比較		金額	占總進口	與上年同期比較	
			增減金額	增減率			增減金額	增減率
中國大陸與香港	7,527	20.9	1,861	32.8	53,702	22.1	12,917	31.7
東協	4,469	12.4	1,331	42.4	30,204	12.4	6,602	28.0
日本	5,410	15.0	1,753	47.9	36,799	15.1	7,177	24.2
美國	3,708	10.3	1,021	38.0	25,889	10.6	4,817	22.9
歐洲	4,279	11.9	997	30.4	29,775	12.2	7,256	32.2
中東	2,340	6.5	1,044	80.6	15,231	6.3	3,931	34.8

六、主要國家/地區貿易概況

(一) 今年以來主要國家/地區外貿景氣回升，1-7 月累計以中國大陸(1-8 月)因電腦及其零附件、服飾品、積體電路等輸出成長，出口年增 33.7% 最高，其次為南韓(1-8 月)、德國(1-6 月)分別因半導體、汽車外銷增加，出口各增 27.6%，日本、香港、美國及新加坡出口增率介於 21.2%-25.7%。

(二) 主要國家/地區今年 1-7 月進口同步上揚，其中中國大陸(1-8 月)對積體電路需求旺盛，加上鐵礦砂、原油等進口價格攀升，年增 34.8%，南韓(1-8 月)、香港、德國(1-6 月)、美國、新加坡進口成長幅度與出口相當，皆在 2 成至 2 成 8 之間，日本增 15.0% 相對較緩。

圖 3 2021 年主要國家/地區出進口年增率



七、綜合分析

- (一) 隨全球終端需求回升及原物料價格維持高檔，加以消費性電子新品拉貨強勁及新興科技應用商機活絡，廠商相應提升備料力道與資本設備採購，致我國8月出、進口規模雙雙改寫紀錄，出口達395.5億美元，年增26.9%，連續14個月正成長；進口亦大幅增加46.3%至360.8億美元。累計1至8月出口較上年同期增30.9%，進口增32.5%，規模值皆為歷年同期新高。
- (二) 8月主要貨品出口中，電子零組件、資通與視聽產品、基本金屬及其製品出口均突破上月高點，再創新高，分別年增21.9%、17.2%、50.3%；機械受製造業景氣復甦與自動化生產等需求帶動，出口值升抵單月新高，年增39.6%。累計1至8月出口，主要貨品升幅在2至5成之間，以塑橡膠及其製品年增47.9%位居領先。
- (三) 8月主要市場方面，對中國大陸與香港、美國出口值齊創歷年單月最高，分別年增16.1%、28.9%，其中外銷美國計有資通與視聽產品、基本金屬及其製品、機械、運輸工具等多項貨品創下新高；對歐洲、日本出口增幅在4成上下，對東協年增32.2%。累計1至8月對五大市場出口規模皆為歷年同期最高，其中對東協、歐洲因基期偏低，年增率優於整體平均，各為35.5%、35.0%。
- (四) 展望未來，由於新冠變種病毒擴散風險及各國相應強化管制措施，國際物流及部分零組件產能吃緊、供不應求情況尚難紓緩，全球產業鏈仍面臨挑戰，惟隨疫苗覆蓋率漸次提升，主要國家積極推動基礎建設，國際經濟穩健向上態勢不變，加以科技創新與數位轉型趨勢、步入外銷旺季、國內半導體業製程優勢及擴充產線等有利因素，我國下半年出口續呈審慎樂觀。

八、附表

- 1.進出口貿易值及年增率
- 2.出口主要貨品分類
- 3.進口主要貨品分類
- 4.出口主要貨品項目
- 5.進口主要貨品項目
- 6.出口貿易結構
- 7.進口貿易結構
- 8.我國對主要國家/地區出口金額及年增率
- 9.我國自主主要國家/地區進口金額及年增率
- 10.對主要國家/地區出入超
- 11.對中國大陸與香港之出口主要貨品
- 12.對新南向政策18國出口金額及年增率
- 13.經季節調整之進出口貿易值
- 14.主要國家/地區進出口金額及年增率
- 15.進出口物價相關指標
- 16.主要國家貨幣對美元匯率