



財政部新聞稿

110年11月8日發布

網際網路 <https://www.mof.gov.tw> 同步發送

下次發布日期：110年12月7日下午4時

聯絡人：殷英洳科長

電話：(02)2322-8341

110年10月海關進出口貿易初步統計



一、進出口貿易變動

(一) 出口

10月出口401.4億美元，創歷年單月新高，較上月增1.2%，較上年同月增24.6%(按新臺幣計算增19.6%)；累計1至10月出口3,642.0億美元，較上年同期增30.0%(按新臺幣計算增22.6%)。

(二) 進口

10月進口340.2億美元，為歷年單月次高，較上月增2.4%，較上年同月增37.2%(按新臺幣計算增31.7%)；累計1至10月進口3,103.8億美元，較上年同期增33.7%(按新臺幣計算增26.0%)。

(三) 出入超

10月出超61.2億美元，較上年同月減13.0億美元；累計1至10月出超538.2億美元，較上年同期增56.8億美元。

表 1 進出口貿易額

	10月			1~10月累計		
	金額	與上年同月比較		金額	與上年同期比較	
		增減金額	增減%		增減金額	增減%
按美元計算(億美元)						
出口	401.4	79.3	24.6	3,642.0	840.0	30.0
進口	340.2	92.3	37.2	3,103.8	783.1	33.7
出超	61.2	-13.0	-17.5	538.2	56.8	11.8
按新臺幣計算(億元)						
出口	11,191	1,833	19.6	102,166	18,821	22.6
進口	9,485	2,283	31.7	87,064	17,989	26.0
出超	1,707	-450	-20.9	15,102	832	5.8

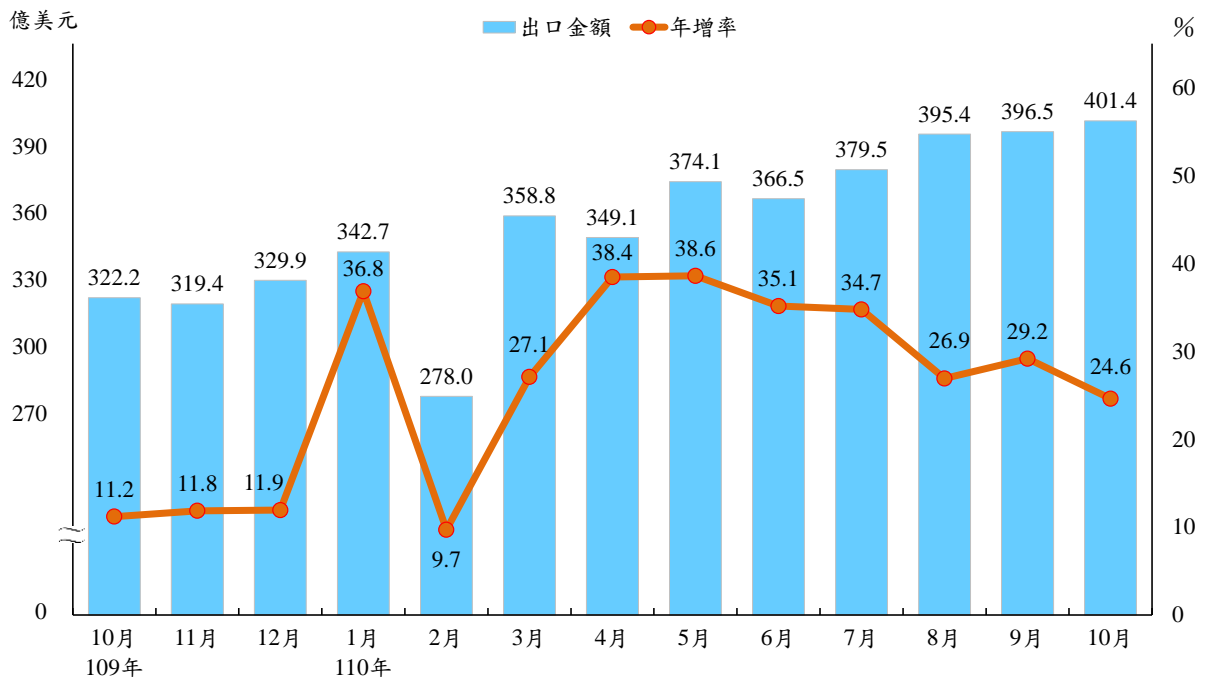
二、出口主要貨品

(一) 與上年同月比較

由於全球景氣穩定復甦，新興科技應用與數位轉型商機持續熱絡，年底採購旺季效益挹注，加上原物料價格維持高檔激勵傳產貨類買氣，10月出口較上年同月增79.3億美元(+24.6%)，主要變動如下：

1. 電子零組件出口145.8億美元，較上年同月增16.1億美元(+12.4%)，其中積體電路增13.8億美元(+11.8%)、印刷電路增0.9億美元(+17.0%)、二極體增0.8億美元(+31.5%)、電容器及電阻器增0.3億美元(+11.6%)。
2. 基本金屬及其製品出口38.5億美元(歷年單月新高)，較上年同月增15.2億美元(+65.2%)，其中鐵或非合金鋼及其製品增5.5億美元(+1.1倍)、不銹鋼及其製品增2.3億美元(+1.4倍)、鋼鐵製螺釘螺絲增1.4億美元(+40.6%)。
3. 資通與視聽產品出口58.8億美元(歷年單月新高)，較上年同月增12.5億美元(+26.9%)，其中電腦之零附件增6.1億美元(+58.2%)、電腦及其附屬單元增4.2億美元(+41.9%)、交換器及路由器增0.5億美元(+9.0%)。
4. 化學品出口21.9億美元，較上年同月增6.9億美元(+45.9%)，其中丁二醇增0.7億美元(+6.5倍)、丙烯增0.6億美元(+12.3倍)、對二甲苯增0.6億美元(+1.1倍)、乙二醇增0.5億美元(+90.4%)。
5. 塑橡膠及其製品出口26.4億美元，較上年同月增6.1億美元(+29.9%)，其中塑膠原料增5.4億美元(+47.4%)。

圖 1 出口金額及年增率



(二) 與上年同期比較

累計 1 至 10 月出口較上年同期增 840.0 億美元(+30.0%)，以電子零組件增 296.4 億美元(+26.9%)、資通與視聽產品增 102.3 億美元(+25.8%)、基本金屬及其製品增 91.1 億美元(+43.8%)、塑橡膠及其製品增 75.4 億美元(+44.2%)等增加較多。

表 2 出口貨品

單位：百萬美元；%

	10 月				1~10 月累計			
	金額	占總出口	與上年同月比較		金額	占總出口	與上年同期比較	
			增減金額	增減率			增減金額	增減率
電子零組件	14,582	36.3	1,613	12.4	139,812	38.4	29,640	26.9
積體電路	13,082	32.6	1,380	11.8	126,284	34.7	26,736	26.9
資通與視聽產品	5,883	14.7	1,246	26.9	49,846	13.7	10,226	25.8
基本金屬及其製品	3,853	9.6	1,521	65.2	29,882	8.2	9,105	43.8
塑橡膠及其製品	2,641	6.6	608	29.9	24,605	6.8	7,536	44.2
機械	2,506	6.2	571	29.5	22,814	6.3	5,062	28.5
化學品	2,190	5.5	689	45.9	19,159	5.3	5,659	41.9
運輸工具	1,459	3.6	359	32.7	11,903	3.3	2,996	33.6
電機產品	1,253	3.1	237	23.3	11,666	3.2	2,838	32.2
光學器材	1,222	3.0	88	7.8	11,655	3.2	2,155	22.7
礦產品	1,014	2.5	567	127.1	9,595	2.6	3,301	52.5
紡織品	815	2.0	90	12.5	7,429	2.0	1,257	20.4

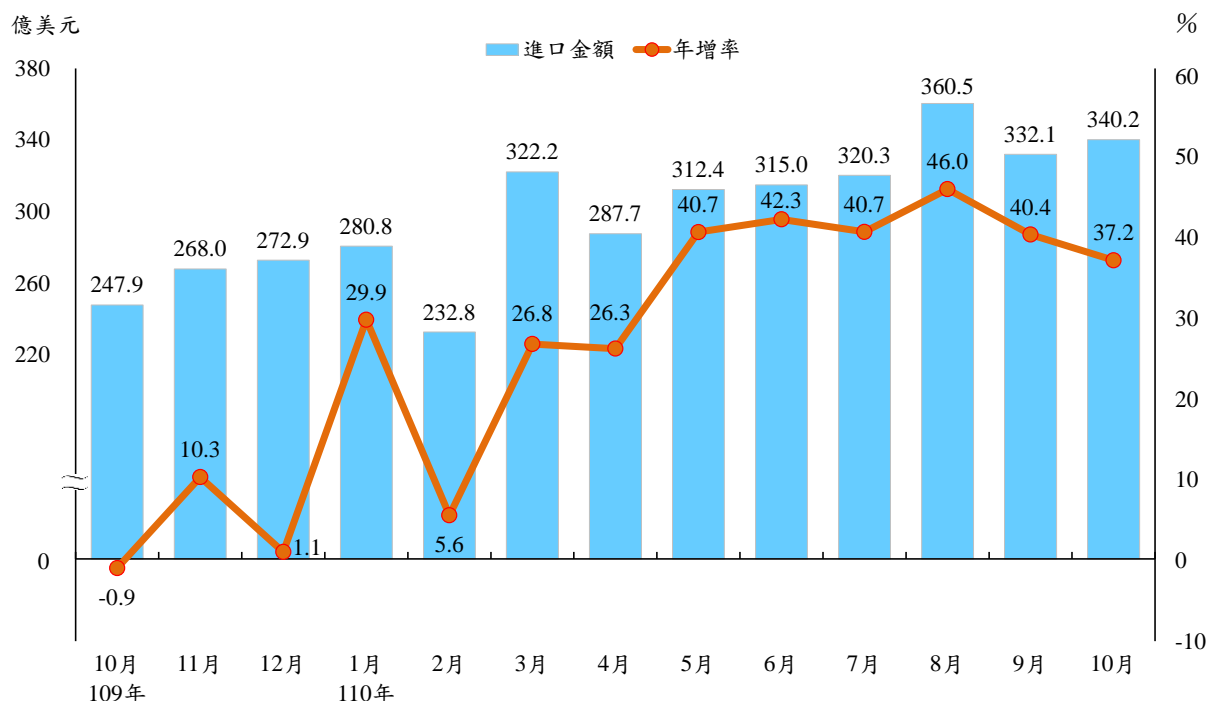
三、進口主要貨品

(一) 與上年同月比較

隨出口引申需求擴增，採購半導體與自動化設備動能強勁，加上國際原油報價上揚及原物料增補庫存效應，10 月進口較上年同月增 92.3 億美元(+37.2%)，主要變動如下：

1. 農工原料進口 236.7 億美元，較上年同月增 77.6 億美元(+48.8%)，其中礦產品增 28.8 億美元(+1.2 倍)、電子零組件增 21.4 億美元(+34.5%)、基本金屬增 9.6 億美元(+59.2%)、塑化原料增 7.6 億美元(+33.4%)。
2. 資本設備進口 62.5 億美元，較上年同月增 14.5 億美元(+30.3%)，其中半導體設備增 10.0 億美元(+46.3%)、資通設備增 1.1 億美元(+24.4%)、電機設備增 0.5 億美元(+11.7%)。
3. 消費品進口 37.6 億美元，較上年同月增 1.9 億美元(+5.2%)，其中藥粧用品增 1.6 億美元(+29.0%)、手機增 1.4 億美元(+36.6%)、筆電增 0.6 億美元(+67.0%)，小客車減 2.5 億美元(-41.2%)。

圖 2 進口金額及年增率



(二) 與上年同期比較

累計 1 至 10 月進口較上年同期增 783.1 億美元(+33.7%)，其中農工原料進口 2,149.8 億美元，增 584.5 億美元(+37.3%)，資本設備進口 565.4 億美元，增 147.7 億美元(+35.4%)，消費品進口 355.0 億美元，增 48.2 億美元(+15.7%)。

表 3 進口貨品

單位：百萬美元；%

	10月				1~10月累計			
	金額	占總進口	與上年同月比較		金額	占總進口	與上年同期比較	
			增減金額	增減率			增減金額	增減率
按主要貨品分								
電子零組件	8,337	24.5	2,138	34.5	74,872	24.1	18,479	32.8
礦產品	5,341	15.7	2,880	117.0	44,439	14.3	16,204	57.4
原油	1,802	5.3	1,024	131.6	15,973	5.1	5,170	47.9
機械	4,025	11.8	1,056	35.6	36,361	11.7	10,114	38.5
化學品	2,983	8.8	779	35.4	27,547	8.9	5,758	26.4
基本金屬及其製品	2,623	7.7	966	58.3	24,009	7.7	7,681	47.0
按貿易結構分								
農工原料	23,666	69.6	7,759	48.8	214,983	69.3	58,454	37.3
資本設備	6,251	18.4	1,454	30.3	56,542	18.2	14,772	35.4
半導體設備	3,144	9.2	995	46.3	26,226	8.4	7,829	42.6
消費品	3,762	11.1	186	5.2	35,495	11.4	4,817	15.7

四、主要出口國家/地區

(一) 與上年同月比較

10月對日本、美國、歐洲出口金額齊創新高

1. 對中國大陸與香港出口 162.2 億美元，較上年同月增 20.3 億美元(+14.3%)，其中電子零組件增 6.8 億美元(+8.6%)、資通與視聽產品增 4.1 億美元(+29.6%)、化學品增 2.8 億美元(+41.9%)、基本金屬及其製品增 1.7 億美元(+28.4%)、塑橡膠及其製品增 1.6 億美元(+19.2%)。
2. 對東協出口 60.3 億美元，較上年同月增 11.9 億美元(+24.7%)，其中電子零組件增 5.4 億美元(+21.6%)、礦產品增 2.1 億美元(+1.6 倍)、基本金屬及其製品增 1.4 億美元(+38.6%)、化學品增 1.1 億美元(+40.1%)。
3. 對日本出口 26.5 億美元，較上年同月增 5.0 億美元(+23.1%)，其中電子零組件增 1.5 億美元(+14.7%)、基本金屬及其製品增 1.2 億美元(+72.9%)、塑橡膠及其製品增 0.5 億美元(+42.7%)。
4. 對美國出口 62.3 億美元，較上年同月增 14.1 億美元(+29.4%)，其中資通與視聽產品增 5.9 億美元(+33.2%)、基本金屬及其製品增 3.3 億美元(+64.8%)、機械增 1.0 億美元(+23.5%)。
5. 對歐洲出口 37.5 億美元，較上年同月增 11.6 億美元(+44.8%)，其中基本金屬及其製品增 4.0 億美元(+1.2 倍)、資通與視聽產品增 1.5 億美元(+22.3%)、機械增 1.2 億美元(+51.1%)、運輸工具增 1.2 億美元(+32.2%)。

(二) 與上年同期比較

累計 1 至 10 月對五大市場出口規模值均為歷年同期最高，其中對中國大陸與香港出口 1,546.8 億美元，較上年同期增 324.1 億美元(+26.5%)，對東協出口 574.9 億美元，增 142.8 億美元(+33.1%)，對日本出口 238.9 億美元，增 45.2 億美元(+23.3%)，對美國出口 532.6 億美元，增 120.0 億美元(+29.1%)，對歐洲出口 312.8 億美元，增 83.9 億美元(+36.6%)。

表 4 對主要國家/地區出口

單位：百萬美元；%

	10月				1~10月累計			
	金額	占總出口	與上年同月比較		金額	占總出口	與上年同期比較	
			增減金額	增減率			增減金額	增減率
中國大陸與香港	16,218	40.4	2,027	14.3	154,676	42.5	32,413	26.5
中國大陸	10,845	27.0	914	9.2	103,002	28.3	20,663	25.1
香港	5,373	13.4	1,114	26.1	51,673	14.2	11,750	29.4
東協	6,032	15.0	1,194	24.7	57,486	15.8	14,284	33.1
日本	2,652	6.6	497	23.1	23,892	6.6	4,515	23.3
美國	6,227	15.5	1,414	29.4	53,259	14.6	11,996	29.1
歐洲	3,751	9.3	1,161	44.8	31,276	8.6	8,388	36.6

五、主要進口國家/地區

(一) 與上年同月比較

10月自中國大陸與香港進口 72.6 億美元，較上年同月增 16.9 億美元(+30.3%)，自日本進口 47.8 億美元，增 7.0 億美元(+17.2%)，自歐洲進口 45.0 億美元，增 11.6 億美元(+34.6%)，自東協進口 41.8 億美元，增 11.6 億美元(+38.6%)，自美國進口 32.5 億美元，增 3.4 億美元(+11.6%)，自中東地區進口 25.2 億美元，增 12.8 億美元(+1.0 倍)。

(二) 與上年同期比較

累計 1 至 10 月自主要國家/地區進口與上年同期比較，自中東地區增 46.0%、自中國大陸與香港增 32.3%、自歐洲增 31.9%、自東協增 31.1%、自日本增 23.4%、自美國增 21.8%。

表 5 自主要國家/地區進口

單位：百萬美元；%

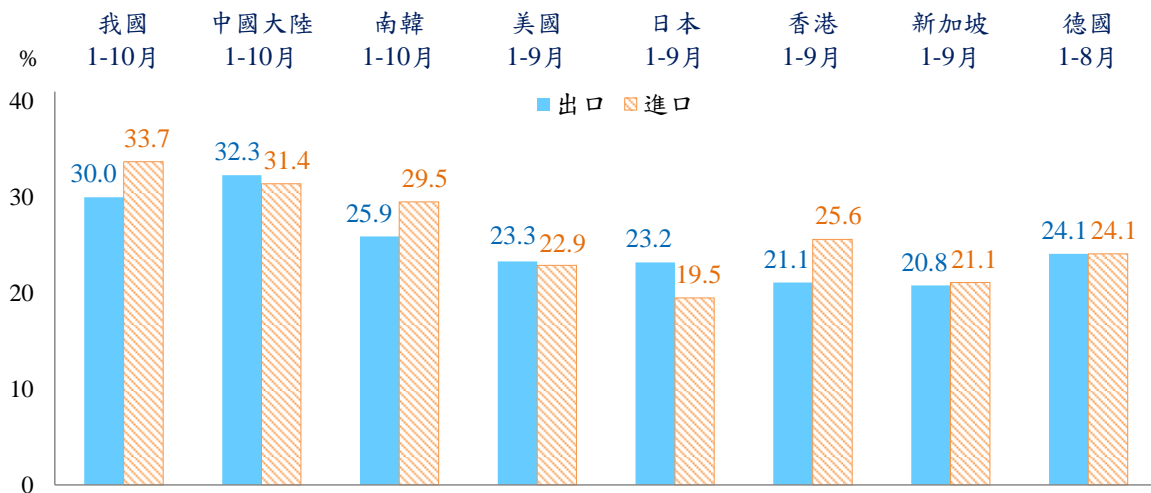
	10 月				1~10 月累計			
	金額	占總進口	與上年同月比較		金額	占總進口	與上年同期比較	
			增減金額	增減率			增減金額	增減率
中國大陸與香港	7,256	21.3	1,686	30.3	68,420	22.0	16,690	32.3
東協	4,177	12.3	1,162	38.6	38,634	12.4	9,168	31.1
日本	4,782	14.1	702	17.2	46,235	14.9	8,761	23.4
美國	3,253	9.6	339	11.6	32,350	10.4	5,791	21.8
歐洲	4,499	13.2	1,158	34.6	38,461	12.4	9,298	31.9
中東	2,524	7.4	1,281	103.1	19,785	6.4	6,230	46.0

六、主要國家/地區貿易概況

(一) 今年 1-9 月主要國家/地區外貿景氣同呈擴張之勢，以中國大陸(1-10 月)出口成長 32.3% 升幅最大，主因電腦及其零附件、積體電路、鋼材等輸出增加，南韓受惠半導體、石化產品需求上升，前 10 月出口規模已超越去年全年水準，累計年增 25.9%，德國(1-8 月)、美國、日本、香港及新加坡出口年增率皆在 2 成之上。

(二) 在原物料價格上漲，內、外需求回溫支撐下，主要國家/地區進口亦呈揚升，其中，中國大陸(1-10 月)因對鐵礦砂、積體電路需求殷切，進口年增 31.4%，其次依序為南韓(1-10 月)增 29.5%、香港增 25.6%、德國(1-8 月)增 24.1%、美國增 22.9%，新加坡、日本各增 2 成上下。

圖 3 2021 年主要國家/地區出進口年增率



七、綜合分析

- (一) 在國際經貿動能持續擴張、原物料行情居高，科技新品陸續推出與數位轉型商機熱度不減，以及年終消費旺季帶動下，10月出口上升至401.4億美元之空前規模，年增24.6%，連續16個月正成長；伴隨出口引申需求、半導體與自動化設備購置增加，進口為340.2億美元之單月次高，年增37.2%。累計1至10月出、進口值雙雙提前改寫全年新高紀錄，分別較上年同期增30.0%、33.7%。
- (二) 10月主要貨品出口中，基本金屬及其製品受各國基建需求帶動、中國大陸粗鋼減產影響，鋼價仍居高點，出口年增65.2%創歷來最大增速，資通與視聽產品雖受制長短料問題，惟智慧裝置、雲端應用推升伺服器、顯示卡、筆電等需求延續，年增26.9%，前述兩貨類出口值皆已連續4個月創高。累計1至10月，電子零組件、資通與視聽產品出口規模均超越歷年全年水準，各年增26.9%、25.8%。
- (三) 10月對主要市場出口續呈雙位數揚升，且對美國、歐洲、日本規模值均創單月新高，其中對歐洲年增44.8%最為顯著，對美、日各年增29.4%、23.1%；對東協、中國大陸與香港分別增24.7%、14.3%。累計前10月對五大市場出口規模皆為歷年同期最佳，其中對陸港、美、日均提前刷新歷史高點，各增26.5%、29.1%、23.3%，對歐洲、東協年增率分別達36.6%、33.1%。
- (四) 隨疫苗接種率漸次提升、主要國家推動振興政策，全球經濟持續邁向復甦，支撐我國出口規模逐季走高，資本設備進口大幅擴增亦顯見廠商積極投資，加以中國大陸與歐美年底採購旺季屆臨，均可望維繫我國外銷動能，惟仍須留意新冠變種病毒擴散風險、美中貿易與科技紛爭、中國大陸實施能耗雙控政策後續變化。

八、附表

- 1.進出口貿易值及年增率
- 2.出口主要貨品分類
- 3.進口主要貨品分類
- 4.出口主要貨品項目
- 5.進口主要貨品項目
- 6.出口貿易結構
- 7.進口貿易結構
- 8.我國對主要國家/地區出口金額及年增率
- 9.我國自主主要國家/地區進口金額及年增率
- 10.對主要國家/地區出入超
- 11.對中國大陸與香港之出口主要貨品
- 12.對新南向政策18國出口金額及年增率
- 13.經季節調整之進出口貿易值
- 14.主要國家/地區進出口金額及年增率
- 15.進出口物價相關指標
- 16.主要國家貨幣對美元匯率