



財政部新聞稿

110年12月7日發布

網際網路 <https://www.mof.gov.tw> 同步發送

下次發布日期：111年1月7日下午4時

聯絡人：殷英洳科長

電話：(02)2322-8341

110年11月海關進出口貿易初步統計



一、進出口貿易變動

(一) 出口

11月出口415.8億美元，創歷年單月新高，較上月增3.6%，較上年同月增30.2%(按新臺幣計算增25.6%)；累計1至11月出口4,057.5億美元，較上年同期增30.0%(按新臺幣計算增22.9%)。

(二) 進口

11月進口358.6億美元，為歷年單月次高，較上月增5.4%，較上年同月增33.8%(按新臺幣計算增29.1%)；累計1至11月進口3,462.3億美元，較上年同期增33.8%(按新臺幣計算增26.4%)。

(三) 出入超

11月出超57.1億美元，較上年同月增5.7億美元；累計1至11月出超595.2億美元，較上年同期增62.5億美元。

表 1 進出口貿易額

	11月			1~11月累計		
	金額	與上年同月比較		金額	與上年同期比較	
		增減金額	增減%		增減金額	增減%
按美元計算(億美元)						
出口	415.8	96.4	30.2	4,057.5	936.1	30.0
進口	358.6	90.7	33.8	3,462.3	873.7	33.8
出超	57.1	5.7	11.1	595.2	62.5	11.7
按新臺幣計算(億元)						
出口	11,575	2,361	25.6	113,735	21,176	22.9
進口	9,985	2,254	29.1	97,045	20,239	26.4
出超	1,590	107	7.2	16,689	937	6.0

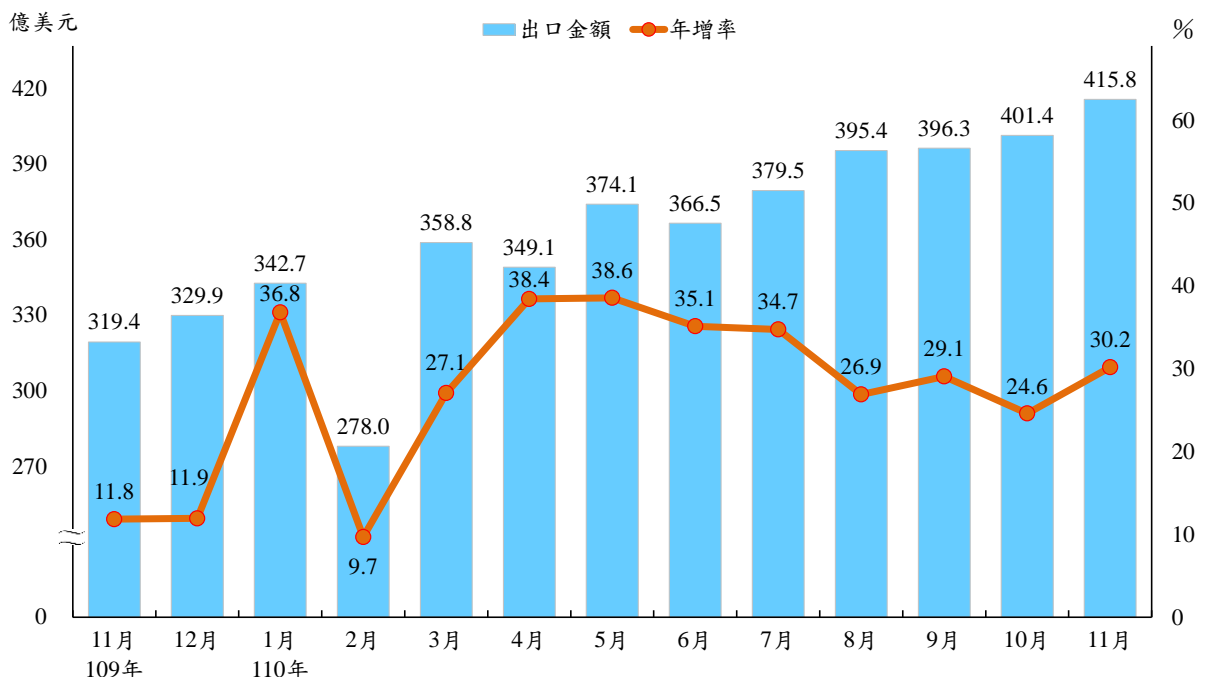
二、出口主要貨品

(一) 與上年同月比較

隨全球經貿穩步成長，新興科技應用與數位轉型商機持續活絡，加上適逢年底採購旺季，除光學器材以外之主要貨類需求普遍暢旺，11月出口較上年同月增96.4億美元(+30.2%)，主要變動如下：

1. 電子零組件出口159.3億美元，較上年同月增33.4億美元(+26.6%)，其中積體電路增30.4億美元(+26.7%)、印刷電路增1.3億美元(+26.3%)、二極體增0.8億美元(+32.1%)、電容器及電阻器增0.7億美元(+27.1%)。
2. 基本金屬及其製品出口38.3億美元，較上年同月增15.5億美元(+67.7%)，其中鐵或非合金鋼及其製品增5.0億美元(+1.1倍)、不銹鋼及其製品增2.3億美元(+1.2倍)、鋼鐵製螺釘螺栓增2.1億美元(+62.7%)。
3. 資通與視聽產品出口56.9億美元，較上年同月增9.3億美元(+19.5%)，其中電腦之零附件增4.4億美元(+35.1%)、電腦及其附屬單元增2.6億美元(+27.6%)、儲存媒體增0.8億美元(+9.6%)、交換器及路由器增0.8億美元(+15.0%)。
4. 礦產品出口13.4億美元，較上年同月增8.4億美元(+1.6倍)，其中柴油增3.6億美元(+1.7倍)、燃料油增1.3億美元(+1.8倍)、汽油增0.9億美元(+1.7倍)。
5. 機械出口25.5億美元(歷年單月新高)，較上年同月增5.9億美元(+29.9%)，其中金屬加工工具機增0.9億美元(+47.6%)、滾珠軸承及傳動軸增0.7億美元(+39.7%)、生產半導體等機械增0.5億美元(+17.1%)。
6. 光學器材出口10.9億美元，較上年同月減0.3億美元(-3.0%)，其中液晶裝置減0.4億美元(-6.3%)。

圖 1 出口金額及年增率



(二) 與上年同期比較

累計 1 至 11 月出口較上年同期增 936.1 億美元(+30.0%)，以電子零組件增 329.8 億美元(+26.9%)、資通與視聽產品增 111.4 億美元(+25.1%)、基本金屬及其製品增 106.5 億美元(+46.2%)、塑橡膠及其製品增 82.2 億美元(+43.0%)等增加較多。

表 2 出口貨品

單位：百萬美元；%

	11 月				1~11 月累計			
	金額	占總出口	與上年同月比較		金額	占總出口	與上年同期比較	
			增減金額	增減率			增減金額	增減率
電子零組件	15,928	38.3	3,343	26.6	155,741	38.4	32,983	26.9
積體電路	14,423	34.7	3,038	26.7	140,707	34.7	29,774	26.8
資通與視聽產品	5,689	13.7	929	19.5	55,517	13.7	11,136	25.1
基本金屬及其製品	3,832	9.2	1,547	67.7	33,712	8.3	10,650	46.2
塑橡膠及其製品	2,729	6.6	683	33.4	27,335	6.7	8,220	43.0
機械	2,554	6.1	588	29.9	25,367	6.3	5,650	28.7
化學品	2,161	5.2	613	39.6	21,322	5.3	6,274	41.7
運輸工具	1,365	3.3	391	40.1	13,265	3.3	3,385	34.3
礦產品	1,343	3.2	836	164.6	10,939	2.7	4,138	60.8
電機產品	1,341	3.2	329	32.6	13,005	3.2	3,166	32.2
光學器材	1,088	2.6	-34	-3.0	12,742	3.1	2,121	20.0
紡織品	792	1.9	136	20.8	8,220	2.0	1,393	20.4

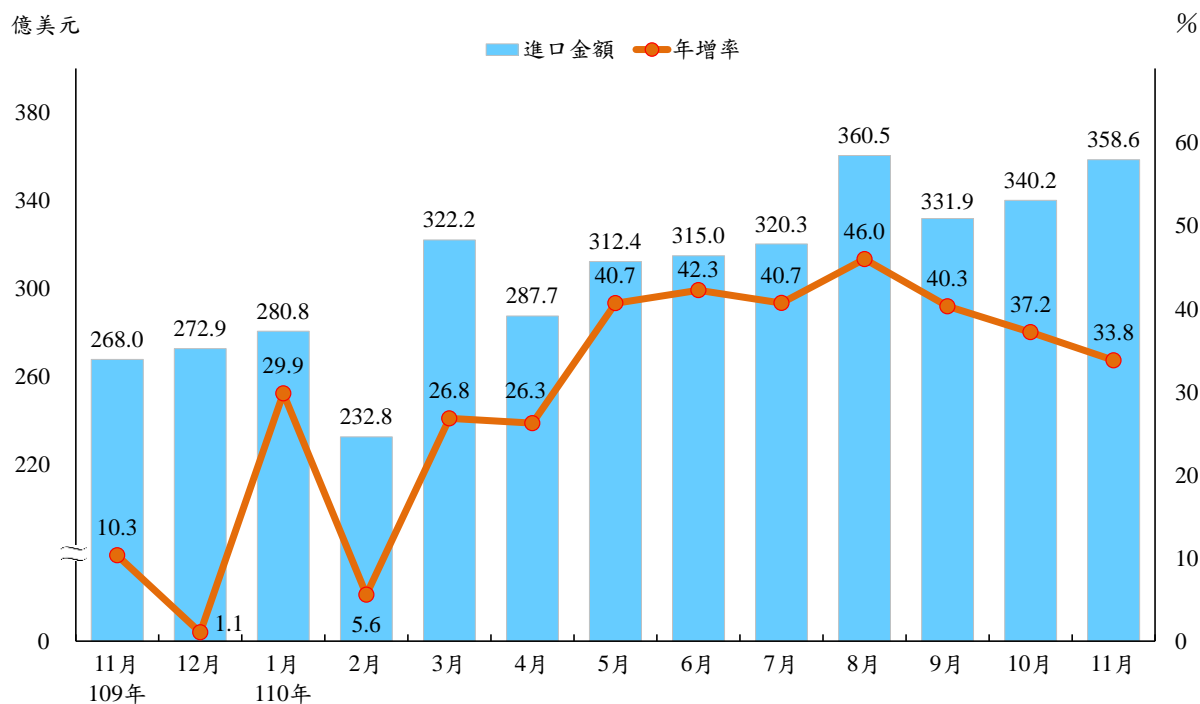
三、進口主要貨品

(一) 與上年同月比較

受惠於出口引申需求與購置半導體設備動能強勁，加上國際原物料價格居高與庫存增補效應，雖手機及小客車進口大減，11 月總進口仍較上年同月增 90.7 億美元(+33.8%)，主要變動如下：

1. 農工原料進口 256.8 億美元(歷年單月新高)，較上年同月增 81.7 億美元(+46.6%)，其中礦產品增 38.3 億美元(+1.3 倍)、電子零組件增 16.6 億美元(+24.8%)、基本金屬增 10.6 億美元(+66.7%)、塑化原料增 8.1 億美元(+33.1%)。
2. 資本設備進口 58.4 億美元，較上年同月增 9.4 億美元(+19.1%)，其中半導體設備增 7.2 億美元(+36.1%)、交通運輸設備增 1.1 億美元(+1.4 倍)。
3. 消費品進口 39.6 億美元，較上年同月減 0.8 億美元(-1.9%)，其中手機減 2.9 億美元(-47.1%)、小客車減 2.3 億美元(-32.9%)，藥粧用品增 1.9 億美元(+36.2%)、食品增 0.6 億美元(+6.8%)。

圖 2 進口金額及年增率



(二) 與上年同期比較

累計 1 至 11 月進口較上年同期增 873.7 億美元(+33.8%)，其中農工原料進口 2,406.6 億美元，增 666.2 億美元(+38.3%)，資本設備進口 623.7 億美元，增 157.0 億美元(+33.6%)，消費品進口 394.4 億美元，增 47.3 億美元(+13.6%)。

表 3 進口貨品

單位：百萬美元；%

	11月				1~11月累計			
	金額	占總進口	與上年同月比較		金額	占總進口	與上年同期比較	
			增減金額	增減率			增減金額	增減率
按主要貨品分								
電子零組件	8,330	23.2	1,657	24.8	83,205	24.0	20,139	31.9
礦產品	6,694	18.7	3,832	133.9	51,134	14.8	20,037	64.4
原油	1,795	5.0	920	105.1	17,768	5.1	6,090	52.1
機械	3,878	10.8	708	22.3	40,240	11.6	10,822	36.8
化學品	3,130	8.7	857	37.7	30,674	8.9	6,612	27.5
基本金屬及其製品	2,701	7.5	1,072	65.8	26,709	7.7	8,752	48.7
按貿易結構分								
農工原料	25,681	71.6	8,169	46.6	240,662	69.5	66,621	38.3
資本設備	5,836	16.3	935	19.1	62,374	18.0	15,703	33.6
半導體設備	2,724	7.6	723	36.1	28,950	8.4	8,552	41.9
消費品	3,957	11.0	-77	-1.9	39,443	11.4	4,731	13.6

四、主要出口國家/地區

(一) 與上年同月比較

11月對東協、美國出口創新高，對陸港、歐洲為單月次高

1. 對中國大陸與香港出口 171.4 億美元，較上年同月增 27.3 億美元(+18.9%)，其中電子零組件增 17.5 億美元(+21.9%)、化學品增 2.3 億美元(+34.4%)、資通與視聽產品增 2.2 億美元(+14.6%)、礦產品增 2.2 億美元(+2.2 倍)、塑橡膠及其製品增 1.6 億美元(+19.1%)。
2. 對東協出口 63.3 億美元，較上年同月增 15.0 億美元(+31.2%)，其中電子零組件增 7.0 億美元(+28.9%)、礦產品增 2.9 億美元(+1.6 倍)、基本金屬及其製品增 1.5 億美元(+41.7%)、化學品增 1.1 億美元(+38.7%)。
3. 對日本出口 25.7 億美元，較上年同月增 5.8 億美元(+29.1%)，其中電子零組件增 3.7 億美元(+49.1%)、基本金屬及其製品增 0.9 億美元(+53.6%)、化學品增 0.5 億美元(+43.3%)。
4. 對美國出口 66.4 億美元，較上年同月增 18.7 億美元(+39.2%)，其中資通與視聽產品增 5.4 億美元(+32.0%)、基本金屬及其製品增 4.6 億美元(+85.4%)、機械增 1.9 億美元(+43.5%)、電機產品增 1.6 億美元(+45.0%)。
5. 對歐洲出口 36.9 億美元，較上年同月增 13.3 億美元(+56.0%)，其中基本金屬及其製品增 4.6 億美元(+1.7 倍)、運輸工具增 2.0 億美元(+69.4%)、機械增 1.4 億美元(+68.7%)、塑橡膠及其製品增 1.4 億美元(+1.4 倍)。

(二) 與上年同期比較

累計 1 至 11 月對五大市場出口規模值均為歷年同期最高，其中對中國大陸與香港出口 1,718.1 億美元，較上年同期增 351.4 億美元(+25.7%)，對東協出口 638.2 億美元，增 157.9 億美元(+32.9%)，對日本出口 264.6 億美元，增 50.9 億美元(+23.8%)，對美國出口 598.7 億美元，增 138.4 億美元(+30.1%)，對歐洲出口 349.7 億美元，增 97.1 億美元(+38.5%)。

表 4 對主要國家/地區出口

單位：百萬美元；%

	11 月				1~11 月累計			
	金額	占總出口	與上年同月比較		金額	占總出口	與上年同期比較	
			增減金額	增減率			增減金額	增減率
中國大陸與香港	17,139	41.2	2,728	18.9	171,813	42.3	35,141	25.7
中國大陸	11,666	28.1	1,467	14.4	114,668	28.3	22,130	23.9
香港	5,472	13.2	1,262	30.0	57,145	14.1	13,011	29.5
東協	6,328	15.2	1,503	31.2	63,821	15.7	15,794	32.9
日本	2,572	6.2	580	29.1	26,461	6.5	5,092	23.8
美國	6,635	16.0	1,869	39.2	59,874	14.8	13,844	30.1
歐洲	3,692	8.9	1,326	56.0	34,966	8.6	9,712	38.5

五、主要進口國家/地區

(一) 與上年同月比較

11月自中國大陸與香港進口 80.7 億美元，較上年同月增 13.6 億美元(+20.3%)，自日本進口 49.1 億美元，增 8.7 億美元(+21.5%)，自東協進口 45.5 億美元，增 13.4 億美元(+41.8%)，自歐洲進口 40.9 億美元，增 5.3 億美元(+14.8%)，自美國進口 30.4 億美元，增 0.5 億美元(+1.7%)，自中東地區進口 26.9 億美元，增 15.7 億美元(+1.4 倍)。

(二) 與上年同期比較

累計 1 至 11 月自主要國家/地區進口與上年同期比較，自中東地區增 53.2%、自東協增 32.1%、自中國大陸與香港增 30.9%、自歐洲增 30.0%、自日本增 23.2%、自美國增 19.8%。

表 5 自主要國家/地區進口

單位：百萬美元；%

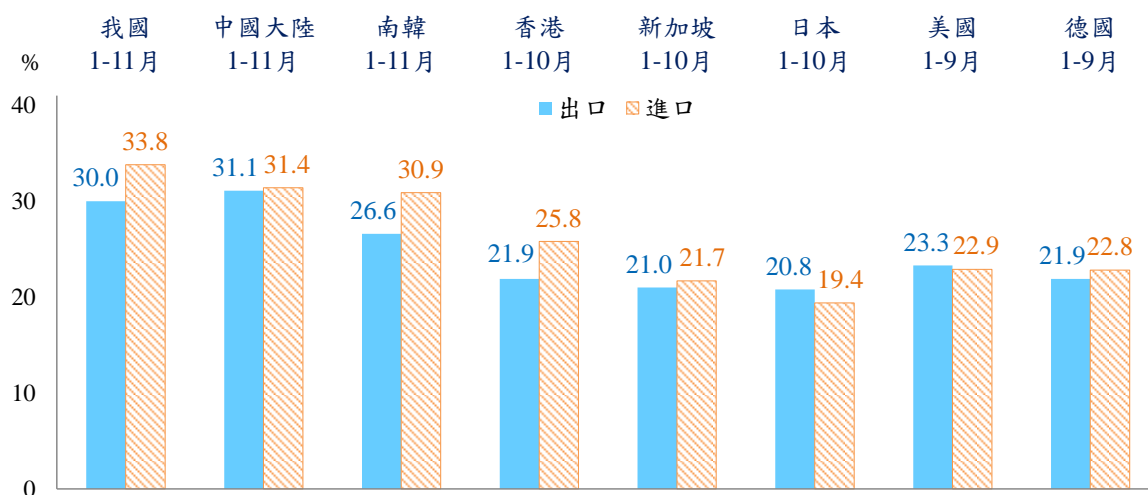
	11 月				1~11 月累計			
	金額	占總進口	與上年同月比較		金額	占總進口	與上年同期比較	
			增減金額	增減率			增減金額	增減率
中國大陸與香港	8,074	22.5	1,364	20.3	76,494	22.1	18,054	30.9
東協	4,550	12.7	1,341	41.8	43,174	12.5	10,499	32.1
日本	4,913	13.7	869	21.5	51,147	14.8	9,630	23.2
美國	3,041	8.5	51	1.7	35,390	10.2	5,842	19.8
歐洲	4,093	11.4	527	14.8	42,555	12.3	9,826	30.0
中東	2,689	7.5	1,571	140.5	22,473	6.5	7,800	53.2

六、主要國家/地區貿易概況

(一) 今年 1-10 月主要國家/地區外貿景氣普遍上揚，其中中國大陸(1-11 月)因外銷電腦及其零附件、積體電路、鋼材等增加，出口成長 31.1%，南韓 11 月受惠於半導體、石化產品等需求活絡，出口規模首度跨越 600 億美元大關，累計前 11 月年增 26.6%，美國(1-9 月)、德國(1-9 月)、香港、新加坡及日本出口年增率亦皆超過 2 成。

(二) 受國際原物料行情居高，內、外需求回溫支撐，主要國家/地區進口同步擴張，以中國大陸(1-11 月)、南韓(1-11 月)進口分別年增 31.4%、30.9% 較高，香港亦增 25.8%，美國(1-9 月)、德國(1-9 月)、新加坡、日本增幅則在 19.4%-22.9% 之間。

圖 3 2021 年主要國家/地區出進口年增率



七、綜合分析

- (一) 隨國際經濟穩定回溫、新興科技應用與數位轉型發展趨勢，出口產品價格調漲以及年終節慶購物旺季效應，推升我國出口連續第5個月創高，11月規模值達415.8億美元，年增30.2%，連續17個月正成長；進口358.6億美元為單月次高，年增33.8%，主因原物料行情盤旋高檔、出口引申需求與設備投資增加。累計1至11月出口突破4千億美元，較上年同期增30.0%，進口亦增33.8%。
- (二) 11月主要貨品出口中，傳產貨類買氣維持熱絡，礦產品、基本金屬及其製品大增1.6倍、67.7%，化學品、塑橡膠及其製品各成長39.6%、33.4%，機械出口亦增3成，規模值登單月新高；科技類貨品中，電子零組件、資通與視聽產品延續雙位數成長，光學器材則受電視面板價格走跌、零組件缺料影響，轉為年減3.0%。前11月各項主要貨品出口均有2成以上增幅，以礦產品受低基期作用年增60.8%最高。
- (三) 11月主要市場方面，由於歐洲、美國製造業景氣續呈擴張，對其出口升幅各達56.0%、39.2%，對東協隨該地區疫情淡化、供應鏈改善，出口年增31.2%，對美國、東協出口值均創單月新高；對日本、中國大陸與香港分別增29.1%、18.9%。累計1至11月對五大市場出口規模皆超越歷年全年水準，年增率介於23.8%-38.5%。
- (四) 今年以來，全球新冠疫情陰霾揮之不去，供應鏈瓶頸亦干擾經濟復甦步伐，惟疫苗接種率逐漸提高、主要國家相繼推動基礎建設，全球經濟基本面穩健向上，支撐我國出口規模逐季走高，資本設備進口連月大幅成長亦顯見廠商積極投資以擴充產能，加以時值中國大陸與歐美年底採購旺季，皆可望挹注第4季出口動能。

八、附表

- 1.進出口貿易值及年增率
- 2.出口主要貨品分類
- 3.進口主要貨品分類
- 4.出口主要貨品項目
- 5.進口主要貨品項目
- 6.出口貿易結構
- 7.進口貿易結構
- 8.我國對主要國家/地區出口金額及年增率
- 9.我國自主主要國家/地區進口金額及年增率
- 10.對主要國家/地區出入超
- 11.對中國大陸與香港之出口主要貨品
- 12.對新南向政策18國出口金額及年增率
- 13.經季節調整之進出口貿易值
- 14.主要國家/地區進出口金額及年增率
- 15.進出口物價相關指標
- 16.主要國家貨幣對美元匯率