



財政部新聞稿

111年1月7日發布

網際網路 <https://www.mof.gov.tw> 同步發送
下次發布日期：111年2月11日下午4時

聯絡人：殷英洳科長
電話：(02)2322-8341

110年12月海關進出口貿易初步統計



一、進出口貿易變動

(一) 出口

12月出口407.2億美元，為歷年單月次高，較上月減2.1%，較上年同月增23.4%；第4季出口1,224.2億美元，較上年同季增26.0%；110年出口4,464.5億美元，較上年增29.4%(按新臺幣計算增22.6%)。

(二) 進口

12月進口349.5億美元，較上月減2.5%，較上年同月增28.1%；第4季進口1,048.2億美元，較上年同季增32.9%；110年進口3,811.7億美元，較上年增33.2%(按新臺幣計算增26.2%)。

(三) 出入超

12月出超57.7億美元，較上年同月增0.6億美元；110年出超652.8億美元，較上年增63.0億美元。

表 1 進出口貿易額

	12月			第4季			110年		
	金額	與上年同月比較		金額	與上年同季比較		金額	與上年比較	
		增減金額	增減%		增減金額	增減%		增減金額	增減%
按美元計算(億美元)									
出口	407.2	77.3	23.4	1,224.2	252.7	26.0	4,464.5	1,013.2	29.4
進口	349.5	76.7	28.1	1,048.2	259.5	32.9	3,811.7	950.2	33.2
出超	57.7	0.6	1.1	176.0	-6.7	-3.7	652.8	63.0	10.7
按新臺幣計算(億元)									
出口	11,308	1,879	19.9	34,069	6,067	21.7	125,037	23,050	22.6
進口	9,707	1,907	24.5	29,173	6,440	28.3	106,748	22,142	26.2
出超	1,601	-28	-1.7	4,896	-373	-7.1	18,289	907	5.2

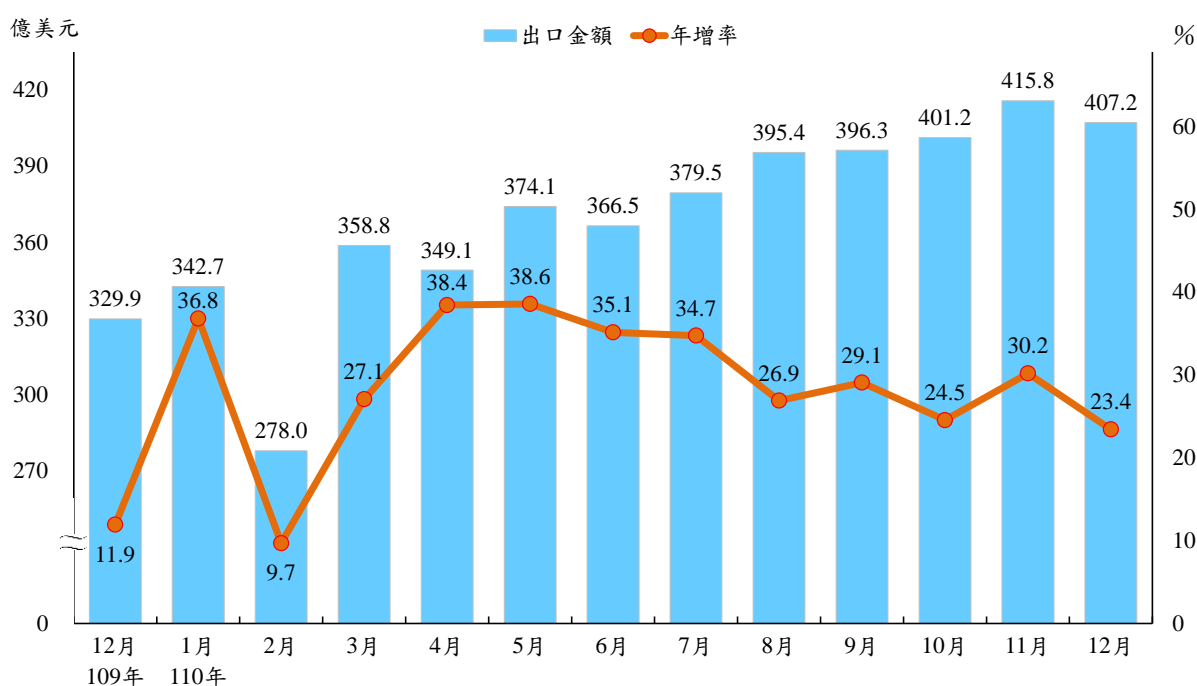
二、出口主要貨品

(一) 與上年同月比較

受惠於全球經濟維持平穩運行，新興科技應用與數位轉型商機持續擴展，加上原物料價格維持高檔，科技與傳產貨類需求俱佳，12月出口較上年同月增 77.3 億美元(+23.4%)，主要變動如下：

1. 電子零組件出口 162.6 億美元，較上年同月增 35.1 億美元(+27.5%)，其中積體電路增 33.4 億美元(+29.2%)、印刷電路增 0.9 億美元(+15.8%)、二極體增 0.5 億美元(+19.9%)、電容器及電阻器增 0.3 億美元(+9.0%)。
2. 資通與視聽產品出口 58.3 億美元，較上年同月增 10.7 億美元(+22.4%)，其中電腦之零附件增 5.9 億美元(+52.7%)、電腦及其附屬單元增 2.2 億美元(+22.1%)、交換器及路由器增 1.9 億美元(+33.3%)。
3. 基本金屬及其製品出口 31.2 億美元，較上年同月增 6.9 億美元(+28.5%)，其中不銹鋼及其製品增 1.7 億美元(+84.1%)、鐵或非合金鋼及其製品增 1.7 億美元(+40.0%)、鋼鐵製螺釘螺栓增 0.7 億美元(+19.0%)。
4. 礦產品出口 12.1 億美元，較上年同月增 6.9 億美元(+1.3 倍)，其中柴油增 3.2 億美元(+1.9 倍)、汽油增 1.2 億美元(+1.8 倍)、航空用燃油增 0.7 億美元(+7.6 倍)。
5. 光學器材出口 10.5 億美元，較上年同月減 1.0 億美元(-8.3%)，主要係液晶裝置減 1.0 億美元(-16.8%)。

圖 1 出口金額及年增率



(二) 與上年比較

110 年出口較上年增 1,013.2 億美元(+29.4%)，以電子零組件、資通與視聽產品、基本金屬及其製品、塑橡膠及其製品、化學品等增加最多，主要變動如下：

1. 電子零組件出口 1,720.1 億美元，較上年增 364.9 億美元(+26.9%)，其中積體電路增 331.2 億美元(+27.1%)、印刷電路增 10.0 億美元(+17.7%)、二極體增 9.8 億美元(+38.8%)、電容器及電阻器增 8.2 億美元(+30.1%)。
2. 資通與視聽產品出口 613.5 億美元，較上年增 122.0 億美元(+24.8%)，其中電腦之零附件增 55.3 億美元(+47.0%)、電腦及其附屬單元增 14.4 億美元(+13.7%)、儲存媒體增 14.1 億美元(+15.3%)、交換器及路由器增 10.7 億美元(+18.2%)。
3. 基本金屬及其製品出口 368.2 億美元，較上年增 113.3 億美元(+44.5%)，其中鐵或非合金鋼及其製品增 31.1 億美元(+65.3%)、不銹鋼及其製品增 15.5 億美元(+78.3%)、鋼鐵製螺釘螺栓增 13.5 億美元(+34.1%)。
4. 塑橡膠及其製品出口 298.7 億美元，較上年增 86.1 億美元(+40.5%)，其中塑膠原料增 68.1 億美元(+59.0%)。
5. 化學品出口 234.1 億美元，較上年增 67.5 億美元(+40.5%)，其中對二甲苯增 4.4 億美元(+70.3%)、丁二醇增 3.8 億美元(+3.1 倍)、丙烯增 3.4 億美元(+1.2 倍)。

表 2 出口貨品

單位：百萬美元；%

	12 月			第 4 季			110 年		
	金額	與上年同月比較		金額	與上年同季比較		金額	與上年比較	
		增減金額	增減率		增減金額	增減率		增減金額	增減率
電子零組件	16,264	3,509	27.5	46,775	8,465	22.1	172,005	36,493	26.9
積體電路	14,797	3,343	29.2	42,302	7,761	22.5	155,504	33,117	27.1
資通與視聽產品	5,830	1,066	22.4	17,403	3,241	22.9	61,348	12,202	24.8
基本金屬及其製品	3,115	691	28.5	10,792	3,751	53.3	36,819	11,333	44.5
塑橡膠及其製品	2,535	391	18.2	7,906	1,682	27.0	29,870	8,611	40.5
機械	2,471	269	12.2	7,527	1,425	23.3	27,835	5,916	27.0
化學品	2,084	478	29.8	6,435	1,780	38.2	23,406	6,753	40.5
電機產品	1,352	325	31.6	3,945	890	29.1	14,356	3,490	32.1
運輸工具	1,321	244	22.6	4,142	991	31.5	14,583	3,625	33.1
礦產品	1,206	685	131.5	3,559	2,084	141.3	12,142	4,820	65.8
光學器材	1,051	-96	-8.3	3,361	-41	-1.2	13,793	2,026	17.2
紡織品	814	103	14.4	2,420	328	15.7	9,033	1,494	19.8

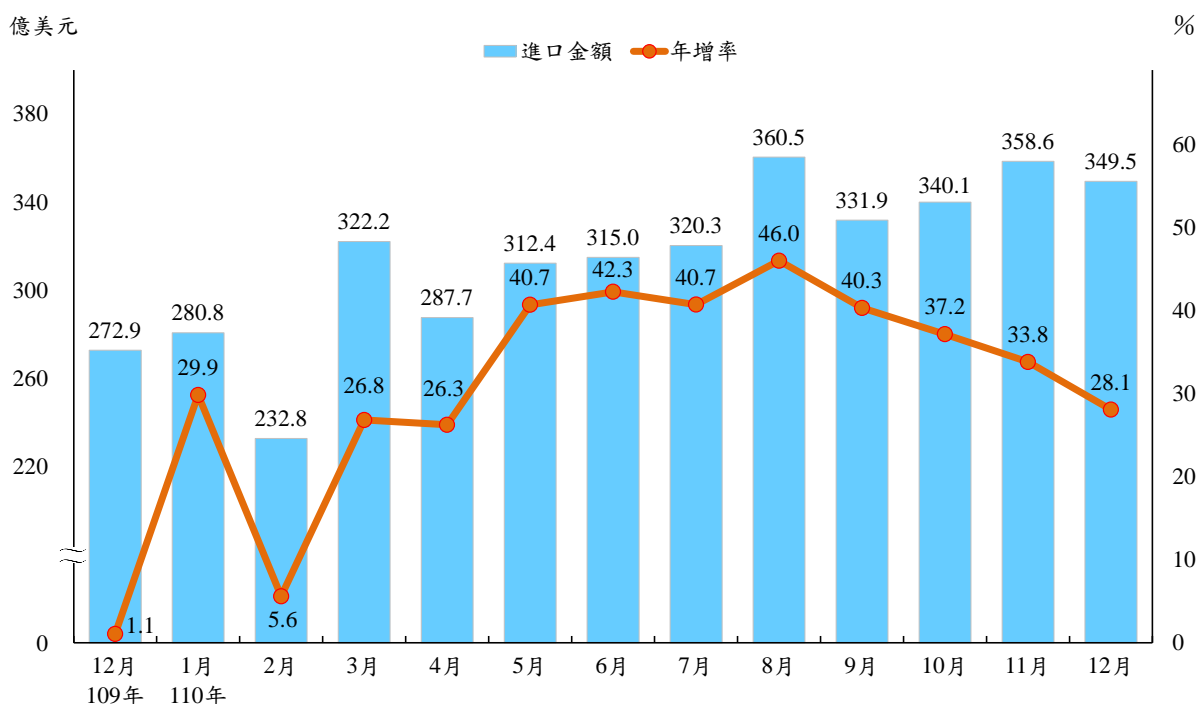
三、進口主要貨品

(一) 與上年同月比較

由於出口衍生需求強勁與原油、基本金屬等國際原物料行情居高之加乘效果，12月總進口較上年同月增76.7億美元(+28.1%)，主要變動如下：

1. 農工原料進口238.5億美元，較上年同月增67.3億美元(+39.3%)，其中礦產品增30.8億美元(+1.1倍)、電子零組件增16.2億美元(+25.0%)、基本金屬增7.7億美元(+49.1%)、塑化原料增5.2億美元(+20.3%)。
2. 資本設備進口66.1億美元，較上年同月增6.4億美元(+10.7%)，其中精密設備增2.6億美元(+26.4%)、機械設備增1.3億美元(+3.7%)、電機設備增1.3億美元(+36.7%)、資通設備增0.9億美元(+20.0%)。
3. 消費品進口40.5億美元，較上年同月增2.3億美元(+5.9%)，其中食品增1.6億美元(+19.5%)、藥粧用品增0.7億美元(+12.2%)、筆電增0.5億美元(+44.4%)，小客車減1.7億美元(-26.3%)。

圖 2 進口金額及年增率



(二) 與上年比較

110年進口較上年增950.2億美元(+33.2%)，主要變動如下：

1. 農工原料進口2,645.1億美元，較上年增733.5億美元(+38.4%)，其中礦產品增231.0億美元(+68.4%)、電子零組件增217.7億美元(+31.3%)、基本金屬增94.3億美元(+49.2%)、塑化原料增80.6億美元(+29.1%)。

- 資本設備進口 689.8 億美元，較上年增 163.4 億美元(+31.0%)，其中半導體設備增 87.8 億美元(+37.6%)、資通設備增 14.1 億美元(+27.0%)、電機設備增 13.2 億美元(+30.3%)、交通運輸設備增 7.3 億美元(+45.9%)。
- 消費品進口 434.9 億美元，較上年增 49.5 億美元(+12.8%)，其中藥粧用品增 9.8 億美元(+15.1%)、食品增 8.5 億美元(+9.5%)、筆電增 6.7 億美元(+51.6%)、手機增 5.3 億美元(+18.4%)。

表 3 進口貨品

單位：百萬美元；%

	12 月			第 4 季			110 年		
	金額	與上年同月比較		金額	與上年同季比較		金額	與上年比較	
		增減金額	增減率		增減金額	增減率		增減金額	增減率
按主要貨品分									
電子零組件	8,089	1,617	25.0	24,765	5,422	28.0	91,303	21,766	31.3
礦產品	5,767	3,076	114.3	17,792	9,778	122.0	56,891	23,104	68.4
原油	2,072	1,245	150.7	5,669	3,189	128.6	19,840	7,335	58.7
機械	4,119	209	5.3	12,022	1,972	19.6	44,358	11,031	33.1
化學品	2,935	500	20.5	9,048	2,137	30.9	33,610	7,112	26.8
資通與視聽產品	2,400	368	18.1	7,370	1,117	17.9	26,480	5,590	26.8
按貿易結構分									
農工原料	23,851	6,734	39.3	73,196	22,660	44.8	264,511	73,353	38.4
資本設備	6,610	640	10.7	18,691	3,022	19.3	68,978	16,337	31.0
半導體設備	3,145	224	7.7	9,013	1,942	27.5	32,095	8,776	37.6
消費品	4,053	227	5.9	11,764	328	2.9	43,488	4,950	12.8

四、主要出口國家/地區

(一) 與上年同月比較

12 月對東協、日本出口金額齊創新高

- 對中國大陸與香港出口 170.9 億美元，較上年同月增 23.8 億美元(+16.2%)，其中電子零組件增 18.7 億美元(+23.3%)、資通與視聽產品增 3.1 億美元(+19.9%)、化學品增 1.5 億美元(+22.9%)、礦產品增 1.4 億美元(+1.6 倍)，光學器材減 1.4 億美元(-15.7%)。
- 對東協出口 64.2 億美元，較上年同月增 12.4 億美元(+23.8%)，其中電子零組件增 7.0 億美元(+28.9%)、基本金屬及其製品增 1.2 億美元(+31.8%)、化學品增 1.0 億美元(+28.6%)、礦產品增 0.9 億美元(+42.7%)。
- 對日本出口 27.5 億美元，較上年同月增 7.3 億美元(+35.8%)，其中電子零組件增 4.2 億美元(+49.3%)、基本金屬及其製品增 1.1 億美元(+76.1%)、塑橡膠及其製品增 0.6 億美元(+54.5%)。

4. 對美國出口 58.3 億美元，較上年同月增 13.1 億美元(+29.0%)，其中資通與視聽產品增 5.4 億美元(+33.0%)、基本金屬及其製品增 2.2 億美元(+44.8%)、電機產品增 1.6 億美元(+47.7%)、電子零組件增 1.4 億美元(+75.7%)。
5. 對歐洲出口 35.3 億美元，較上年同月增 6.4 億美元(+22.1%)，其中基本金屬及其製品增 1.5 億美元(+36.5%)、資通與視聽產品增 1.2 億美元(+17.8%)、運輸工具增 0.9 億美元(+23.4%)、電子零組件增 0.8 億美元(+29.5%)。

(二) 與上年比較

110 年對五大市場出口值均為歷年最高，其中對中國大陸與香港出口 1,889.1 億美元，增 375.3 億美元(+24.8%)，對東協出口 702.5 億美元，增 170.3 億美元(+32.0%)，對日本出口 292.1 億美元，增 58.1 億美元(+24.8%)，對美國出口 657.0 億美元，增 151.5 億美元(+30.0%)，對歐洲出口 384.9 億美元，增 103.5 億美元(+36.8%)。

表 4 對主要國家/地區出口

單位：百萬美元；%

	12 月			第 4 季			110 年		
	金額	與上年同月比較		金額	與上年同季比較		金額	與上年比較	
		增減金額	增減率		增減金額	增減率		增減金額	增減率
中國大陸與香港	17,093	2,384	16.2	50,450	7,139	16.5	188,906	37,525	24.8
中國大陸	11,258	1,350	13.6	33,769	3,730	12.4	125,926	23,480	22.9
香港	5,835	1,034	21.5	16,680	3,409	25.7	62,980	14,045	28.7
東協	6,423	1,235	23.8	18,784	3,932	26.5	70,245	17,030	32.0
日本	2,754	726	35.8	7,975	1,799	29.1	29,212	5,814	24.8
美國	5,830	1,310	29.0	18,685	4,586	32.5	65,697	15,147	30.0
歐洲	3,528	640	22.1	10,969	3,124	39.8	38,493	10,350	36.8

五、主要進口國家/地區

(一) 與上年同月比較

12 月自中國大陸與香港進口 76.8 億美元，較上年同月增 13.1 億美元(+20.6%)，自日本進口 50.0 億美元，增 6.2 億美元(+14.0%)，自歐洲進口 46.8 億美元，增 6.1 億美元(+15.0%)，自東協進口 40.2 億美元，增 7.9 億美元(+24.5%)，自美國進口 36.9 億美元，增 7.3 億美元(+24.5%)，自中東地區進口 26.7 億美元，增 15.3 億美元(+1.3 倍)。

(二) 與上年比較

110 年自主要國家/地區進口與上年比較，自中東地區增 59.0%、自東協增 31.4%、自中國大陸與香港增 29.9%、自歐洲增 28.4%、自日本增 22.3%、自美國增 20.2%。

表 5 自主要國家/地區進口

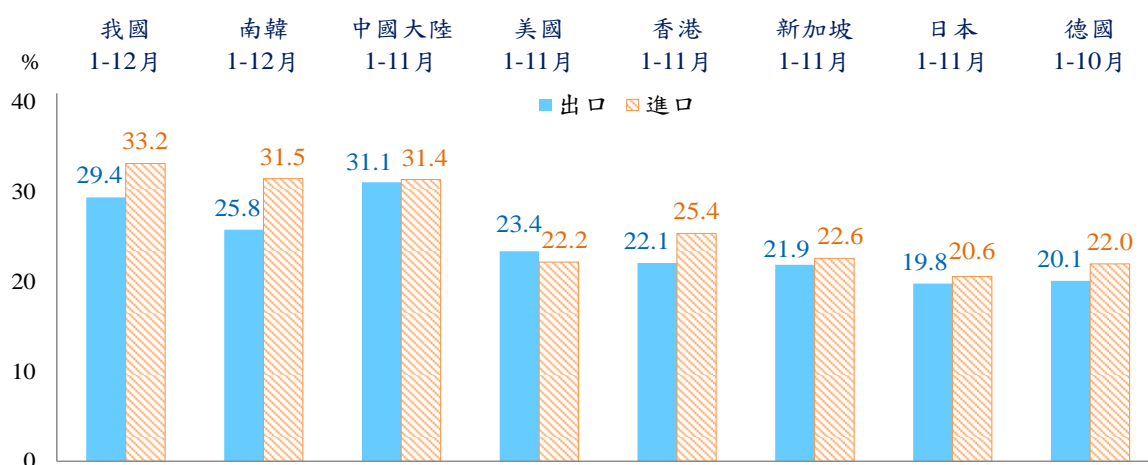
單位：百萬美元；%

	12月			第4季			110年		
	金額	與上年同月比較		金額	與上年同季比較		金額	與上年比較	
		增減金額	增減率		增減金額	增減率		增減金額	增減率
中國大陸與香港	7,681	1,312	20.6	23,007	4,359	23.4	84,171	19,363	29.9
東協	4,015	789	24.5	12,734	3,285	34.8	47,182	11,280	31.4
日本	4,998	615	14.0	14,693	2,186	17.5	56,146	10,245	22.3
美國	3,691	726	24.5	9,982	1,113	12.6	39,079	6,565	20.2
歐洲	4,679	612	15.0	13,273	2,297	20.9	47,236	10,439	28.4
中東	2,669	1,529	134.1	7,882	4,381	125.1	25,142	9,328	59.0

六、主要國家/地區貿易概況

- (一) 去年 1-11 月主要國家/地區外貿景氣呈現擴張態勢，以中國大陸出口年增 31.1% 最高，主因電腦及其零附件、積體電路、鋼材等輸出增加，南韓受惠於半導體、石化產品等需求熱絡，推升全年出口金額登上歷年新高，成長 25.8%，美國、香港、新加坡、德國(1-10 月)及日本出口增幅皆在 2 成左右。
- (二) 隨國際原物料價格高漲，內、外需求回溫支撐，主要國家/地區去年 1-11 月進口同步揚升，其中南韓(1-12 月)、中國大陸分別年增 31.5%、31.4%，香港亦增 25.4%，新加坡、美國、德國(1-10 月)、日本增幅介於 20%-23% 之間。

圖 3 2021 年主要國家/地區出進口年增率



七、綜合分析

- (一) 受益於全球經濟穩定復甦，創新科技應用與數位轉型加速推展，以及產品漲價效應，110年12月出口407.2億美元，為歷年單月次高，年增23.4%，連續18個月正成長；進口349.5億美元，年增28.1%，主因出口引申需求增加及國際原物料價格盤旋高檔。綜計110年出口4,464.5億美元、進口3,811.7億美元，同登歷年最高，各年增29.4%、

33.2%，出超652.8億美元亦刷新紀錄。

- (二) 12月主要貨品出口中，礦產品隨油價上漲及需求攀升，年增1.3倍，電子零組件、資通與視聽產品出口值皆為單月次高，分別年增27.5%、22.4%，已連續32個、23個月上升；光學器材續受電視面板價格下跌拖累，年減8.3%。110年計有電子零組件、資通與視聽產品、基本金屬及其製品、塑、化產品、機械、運輸工具等7類出口值創新高，其中基本金屬及其製品、塑、化產品增幅逾4成。
- (三) 12月對主要市場出口皆呈兩位數上揚，且對日本、東協規模值俱攀單月新高，分別年增35.8%、23.8%，均以電子零組件、基本金屬及其製品外銷增加最多；對美國、歐洲、中國大陸與香港各增29.0%、22.1%、16.2%。110年對五大市場出口規模齊創新高，其中對歐洲、東協出口分別自109年衰減轉為正成長36.8%、32.0%，對美國年增3成，對陸港、日本各增24.8%。
- (四) 展望今年，新冠變種病毒威脅迄未消解，缺料、運能吃緊等供應鏈運作尚不易完全回復順暢無礙，惟隨國際間疫苗施打逐漸普及，主要國家相繼推動基礎建設，全球經濟成長前景仍受看好，加上國內去年資本設備進口創下空前紀錄且大幅擴增3成1，顯示業者積極投資、布建產能，適足以肆應各項新興應用與備貨之需，我國第1季出口可望延續走升態勢。

八、附表

- 1.進出口貿易值及年增率
- 1-1.進出口貿易值及年增率_按季
- 2.出口主要貨品分類
- 2-1.出口主要貨品分類_按季
- 3.進口主要貨品分類
- 4.出口主要貨品項目
- 5.進口主要貨品項目
- 6.出口貿易結構
- 7.進口貿易結構
- 8.我國對主要國家/地區出口金額及年增率
- 8-1.我國對主要國家/地區出口金額及年增率_按季
- 9.我國自主要國家/地區進口金額及年增率
- 10.對主要國家/地區出入超
- 11.對中國大陸與香港之出口主要貨品
- 12.對新南向政策18國出口金額及年增率
- 13.經季節調整之進出口貿易值
- 14.主要國家/地區進出口金額及年增率
- 15.進出口物價相關指標
- 16.主要國家貨幣對美元匯率