



財政部新聞稿

111年2月11日發布

網際網路 <https://www.mof.gov.tw> 同步發送
下次發布日期：111年3月8日下午4時

聯絡人：殷英淑科長
電話：(02)2322-8341

111年1月海關進出口貿易初步統計



一、進出口貿易變動

(一) 出口

1月出口399.8億美元，較上月減1.8%，較上年同月增16.7%(按新臺幣計算增13.4%)。

(二) 進口

1月進口350.7億美元，為歷年單月第3高，較上月增0.3%，較上年同月增24.9%(按新臺幣計算增21.4%)。

(三) 出入超

1月出超49.2億美元，較上月減8.5億美元，較上年同月減12.7億美元。

表 1 進出口貿易值

	111年1月		
	金額	與上年同月比較	
		增減金額	增減%
	按美元計算(億美元)		
出口	399.8	57.2	16.7
進口	350.7	69.9	24.9
出超	49.2	-12.7	-20.6
	按新臺幣計算(億元)		
出口	11,055	1,306	13.4
進口	9,696	1,707	21.4
出超	1,359	-401	-22.8

二、出口主要貨品

由於全球經濟穩定成長，新興科技應用與數位轉型商機延續，加上原物料價格盤旋高檔，支撐科技與傳產貨類需求，1月出口較上年同月增57.2億美元(+16.7%)，主要變動如下：

1. 電子零組件出口 159.1 億美元，較上年同月增 26.2 億美元(+19.7%)，其中積體電路增 25.0 億美元(+20.9%)、印刷電路增 0.8 億美元(+15.6%)、二極體增 0.3 億美元(+10.1%)。
2. 礦產品出口 14.1 億美元，較上年同月增 8.3 億美元(+1.4 倍)，其中柴油增 3.8 億美元(+1.8 倍)、汽油增 1.3 億美元(+1.6 倍)、燃料油增 0.5 億美元(+59.5%)、航空用燃油增 0.4 億美元(+1.5 倍)。
3. 基本金屬及其製品出口 34.0 億美元(歷年單月第 3 高)，較上年同月增 7.5 億美元(+28.5%)，其中鐵或非合金鋼及其製品增 2.5 億美元(+51.3%)、鋼鐵製螺釘螺栓增 1.6 億美元(+41.1%)、不銹鋼及其製品增 1.3 億美元(+61.0%)。
4. 資通與視聽產品出口 52.4 億美元，較上年同月增 6.5 億美元(+14.3%)，其中電腦之零附件增 5.0 億美元(+43.1%)、交換器及路由器增 1.3 億美元(+26.8%)、電腦及其附屬單元增 1.0 億美元(+11.4%)。
5. 機械出口 25.4 億美元(歷年單月次高)，較上年同月增 3.1 億美元(+14.1%)，其中生產半導體等機械增 1.7 億美元(+46.6%)、具有特殊功能之機械及手提工具各增 0.2 億美元。
6. 光學器材出口 10.0 億美元，較上年同月減 2.7 億美元(-21.1%)，其中液晶裝置及零件減 2.0 億美元(-26.8%)、鏡頭減 0.5 億美元(-20.0%)。

圖 1 出口金額及年增率

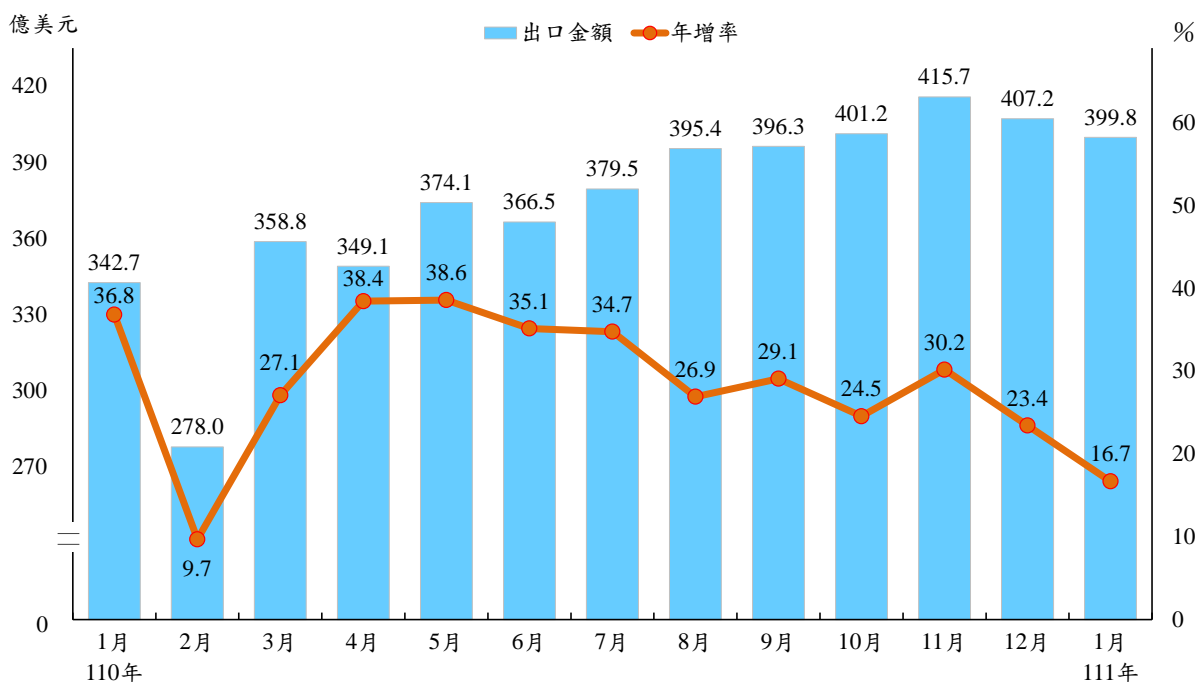


表 2 出口貨品

單位：百萬美元；%

	111 年 1 月			
	金 額	占總出口	與上年同月比較	
			增減金額	增減率
按主要貨品分				
電子零組件	15,907	39.8	2,617	19.7
積體電路	14,420	36.1	2,495	20.9
資通與視聽產品	5,238	13.1	654	14.3
基本金屬及其製品	3,395	8.5	752	28.5
機械	2,536	6.3	313	14.1
塑橡膠及其製品	2,421	6.1	105	4.6
化學品	2,076	5.2	252	13.8
礦產品	1,408	3.5	832	144.3
運輸工具	1,394	3.5	254	22.2
電機產品	1,382	3.5	257	22.9
光學器材	1,001	2.5	-268	-21.1
紡織品	768	1.9	62	8.8

三、進口主要貨品

受惠於出口引申需求增加，國際原物料行情居高，以及部分廠商於春節前增補庫存，1 月進口較上年同月增 69.9 億美元(+24.9%)，主要變動如下：

1. 農工原料進口 250.5 億美元(歷年單月第 3 高)，較上年同月增 60.5 億美元(+31.9%)，其中礦產品增 28.8 億美元(+88.7%)、電子零組件增 13.0 億美元(+18.1%)、基本金屬增 8.0 億美元(+45.8%)、塑化原料增 3.7 億美元(+13.8%)。
2. 資本設備進口 57.3 億美元，較上年同月增 9.7 億美元(+20.4%)，其中機械設備增 4.2 億美元(+15.3%)、精密設備增 3.2 億美元(+40.0%)、電機設備增 1.9 億美元(+47.5%)。
3. 消費品進口 39.6 億美元，較上年同月減 0.4 億美元(-0.9%)，其中手機減 2.1 億美元(-36.5%)、小客車減 0.6 億美元(-12.5%)，食品增 0.7 億美元(+7.8%)。

圖 2 進口金額及年增率

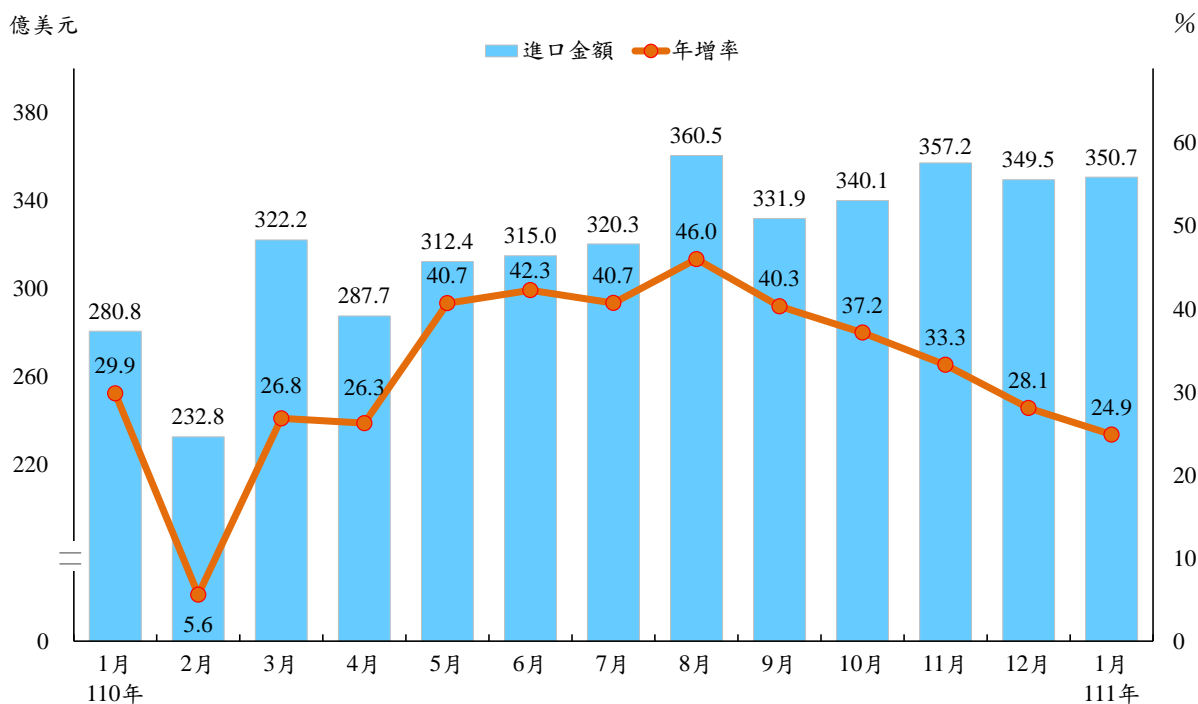


表 3 進口貨品

單位：百萬美元；%

	111年1月			
	金額	占總進口	與上年同月比較	
			增減金額	增減率
按主要貨品分				
電子零組件	8,513	24.3	1,304	18.1
礦產品	6,127	17.5	2,879	88.7
原油	2,238	6.4	1,142	104.2
機械	3,493	10.0	481	16.0
化學品	2,883	8.2	330	12.9
基本金屬及其製品	2,583	7.4	801	44.9
按貿易結構分				
農工原料	25,046	71.4	6,053	31.9
資本設備	5,729	16.3	969	20.4
半導體設備	2,438	7.0	443	22.2
消費品	3,957	11.3	-35	-0.9

四、主要出口國家/地區

1月對東協出口創歷年新高，對日本、美國為單月次高

1. 對中國大陸與香港出口 157.0 億美元，較上年同月增 8.5 億美元 (+5.7%)，其中電子零組件增 14.0 億美元(+17.4%)、礦產品增 1.7 億

美元(+1.5 倍)、資通與視聽產品增 1.3 億美元(+8.7%)，光學器材減 2.3 億美元(-23.5%)、塑橡膠及其製品減 1.3 億美元(-14.9%)、基本金屬及其製品減 1.2 億美元(-18.2%)。

2. 對東協出口 67.9 億美元，較上年同月增 12.6 億美元(+22.7%)，其中電子零組件增 8.6 億美元(+33.0%)、礦產品增 3.1 億美元(+2.4 倍)、基本金屬及其製品增 0.9 億美元(+21.6%)。
3. 對日本出口 26.6 億美元，較上年同月增 3.4 億美元(+14.6%)，其中基本金屬及其製品增 0.9 億美元(+46.3%)、礦產品增 0.9 億美元(+10.9 倍)、化學品增 0.5 億美元(+41.0%)。
4. 對美國出口 62.7 億美元，較上年同月增 16.0 億美元(+34.2%)，其中資通與視聽產品增 4.1 億美元(+26.6%)、基本金屬及其製品增 3.5 億美元(+60.9%)、運輸工具增 2.1 億美元(+61.0%)。
5. 對歐洲出口 35.2 億美元，較上年同月增 7.2 億美元(+25.8%)，其中基本金屬及其製品增 1.6 億美元(+40.6%)、機械增 1.6 億美元(+56.9%)、資通與視聽產品增 1.0 億美元(+15.4%)。

表 4 對主要國家/地區出口

單位：百萬美元；%

	111 年 1 月			
	金 額	占總出口	與上年同月比較	
			增減金額	增減率
中國大陸與香港	15,696	39.3	846	5.7
中國大陸	10,414	26.0	500	5.0
香港	5,282	13.2	346	7.0
東協	6,794	17.0	1,259	22.7
日本	2,664	6.7	339	14.6
美國	6,270	15.7	1,598	34.2
歐洲	3,521	8.8	722	25.8

五、主要進口國家/地區

1 月自中國大陸與香港進口 80.7 億美元，較上年同月增 11.1 億美元(+15.9%)，自日本進口 42.3 億美元，增 1.3 億美元(+3.1%)，自東協進口 40.5 億美元，增 5.6 億美元(+16.1%)，自歐洲進口 39.2 億美元，增 8.6 億美元(+27.9%)，自美國進口 36.4 億美元，增 5.3 億美元(+17.1%)，自中東地區進口 28.0 億美元，增 13.9 億美元(+98.8%)。

表 5 自主要國家/地區進口

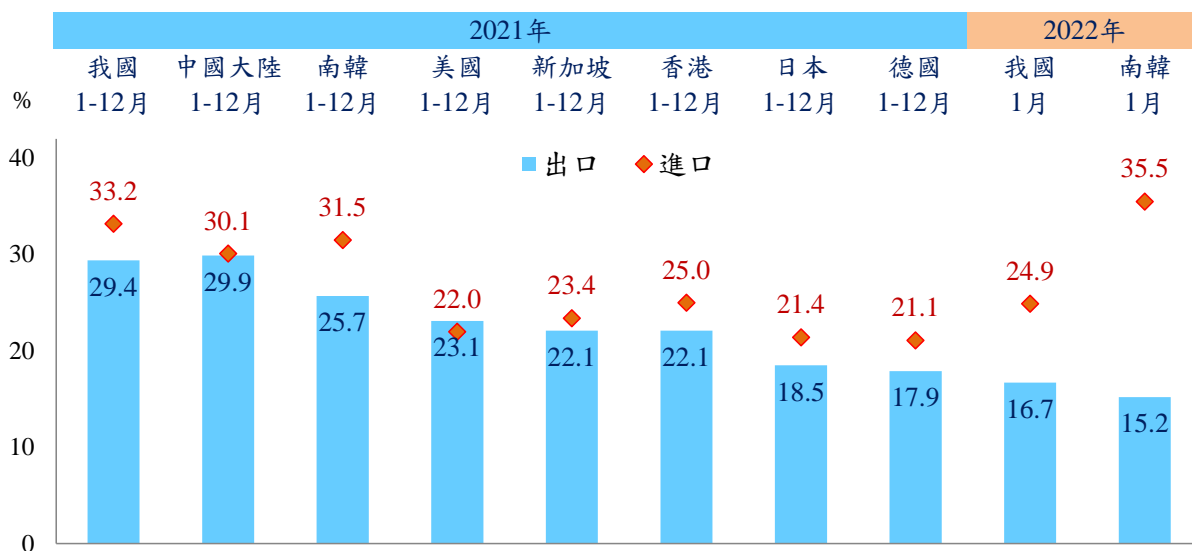
單位：百萬美元；%

	111 年 1 月			
	金 額	占總進口	與上年同月比較	
			增減金額	增減率
中國大陸與香港	8,073	23.0	1,108	15.9
東協	4,052	11.6	561	16.1
日本	4,227	12.1	128	3.1
美國	3,638	10.4	531	17.1
歐洲	3,921	11.2	856	27.9
中東	2,804	8.0	1,393	98.8

六、主要國家/地區貿易概況

- (一) 去(2021)年主要國家/地區出口外貿景氣呈現擴張態勢，以中國大陸出口年增 29.9% 最高，主因電腦及其零附件、積體電路、鋼材等輸出增加，南韓受惠於半導體、石化產品等需求熱絡，出口成長 25.7%，美國、新加坡、香港出口皆增 2 成以上，日本、德國各增 18.5%、17.9%。南韓今年首月出口年增 15.2%。
- (二) 主要國家/地區受需求及原物料行情雙雙回溫，去年進口同步揚升，其中南韓、中國大陸分別年增 31.5%、30.1%，香港亦增 25.0%，新加坡、美國、日本、德國增幅介於 21%-24% 之間。今年最新 1 月資料，南韓進口因能源價格高漲，大幅增加 35.5%。

圖 3 主要國家/地區出進口年增率



七、綜合分析

- (一) 隨全球經貿活動持續穩步復甦，5G 通訊、高效能運算、車用電子等新興應用與數位轉型商機活絡，加以國際原物料行情仍居高檔，1 月出口 399.8 億美元，較上年同月增 16.7%，連續 19 個月正成長；在外銷引申需求驅動及農曆春節前添補庫存之拉抬下，進口達 350.7 億美元，創歷年單月第 3 高，年增 24.9%，亦連續 15 個月正成長。
- (二) 1 月主要貨品出口中，礦產品隨油價走揚、低基期作用，擴增 1.4 倍，基本金屬及其製品受鋼鐵、扣件需求支撐，年增 28.5%；占總出口比重 4 成的電子零組件年增 19.7%，主因終端應用需求殷切、晶圓代工價格調升，資通與視聽產品亦增 14.3%。光學器材出口則受電視面板跌價及產業淡季因素，年減 21.1%。
- (三) 主要市場方面，1 月以對美國出口年增 34.2% 最佳，規模為歷年單月次高，對東協受電子零組件外銷創高推升，出口值刷新單月紀錄，年增 22.7%，兩市場對總出口增幅貢獻半數。對歐洲、日本出口各年增 25.8%、14.6%，皆以基本金屬及其製品增加金額最多；對中國大陸與香港受部分產品需求轉弱影響，年增率縮小至 5.7%。
- (四) 展望未來，雖然全球新冠疫情迄未平息、美中經貿抗衡、供應鏈瓶頸均帶來不確定性，惟主要國家陸續推動基礎建設，疫後買氣及新興商機看好，國際機構預測今年全球經濟仍將在去年高基期下延續成長步調，國內廠商亦積極布建新產線，加上半導體業兼具進階產能及製程優勢，我國第 1 季出口可望維持 2 位數增長態勢。

八、附表

- 1.進出口貿易值及年增率
- 2.出口主要貨品分類
- 3.進口主要貨品分類
- 4.出口主要貨品項目
- 5.進口主要貨品項目
- 6.出口貿易結構
- 7.進口貿易結構
- 8.我國對主要國家/地區出口金額及年增率
- 9.我國自主要國家/地區進口金額及年增率
- 10.對主要國家/地區出入超
- 11.對中國大陸與香港之出口主要貨品
- 12.對新南向政策18國出口金額及年增率
- 13.經季節調整之進出口貿易值
- 14.主要國家/地區進出口金額及年增率

- 15.進出口物價相關指標
- 16.主要國家貨幣對美元匯率