



財政部新聞稿

111年3月8日發布

網際網路 <https://www.mof.gov.tw> 同步發送

下次發布日期：111年4月8日下午4時

聯絡人：殷英洳科長

電話：(02)2322-8341

111年2月海關進出口貿易初步統計



一、進出口貿易變動

(一) 出口

2月出口374.5億美元，較上月減6.3%，較上年同月增34.8%(按新臺幣計算增32.1%)；累計1至2月出口774.3億美元，較上年同期增24.8%(按新臺幣計算增21.8%)。

(二) 進口

2月進口316.4億美元，較上月減9.8%，較上年同月增35.3%(按新臺幣計算增32.7%)；累計1至2月進口667.0億美元，較上年同期增29.4%(按新臺幣計算增26.3%)。

(三) 出入超

2月出超58.1億美元，較上年同月增14.0億美元；累計1至2月出超107.3億美元，較上年同期增2.1億美元。

表 1 進出口貿易額

	2月			1~2月累計		
	金額	與上年同月比較		金額	與上年同期比較	
		增減金額	增減%		增減金額	增減%
按美元計算(億美元)						
出口	374.5	96.6	34.8	774.3	153.8	24.8
進口	316.4	82.6	35.3	667.0	151.6	29.4
出超	58.1	14.0	31.7	107.3	2.1	2.0
按新臺幣計算(億元)						
出口	10,415	2,533	32.1	21,470	3,840	21.8
進口	8,799	2,168	32.7	18,495	3,852	26.3
出超	1,615	365	29.2	2,975	-12	-0.4

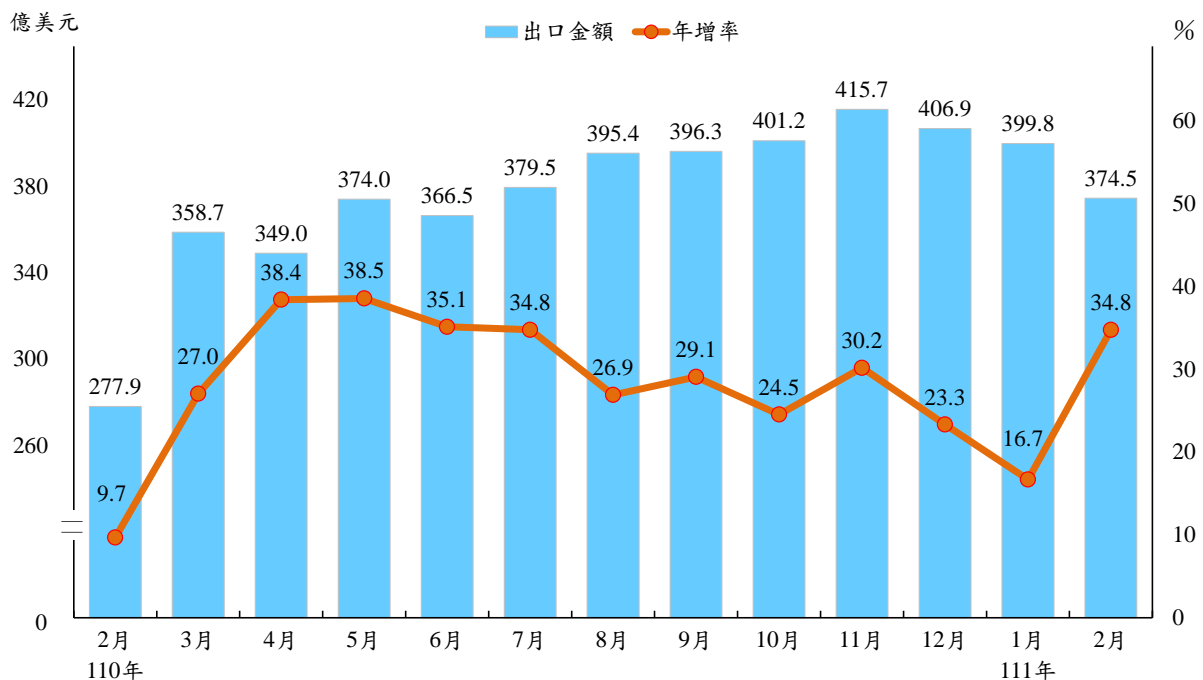
二、出口主要貨品

(一) 與上年同月比較

由於全球景氣正向發展，創新應用與數位商機延續，部分缺料狀況漸獲緩解及遞延出貨挹注，加上原物料行情隨油價快速走高，推升客戶端備貨需求，2月出口較上年同月增96.6億美元(+34.8%)，主要變動如下：

1. 電子零組件出口157.3億美元，較上年同月增50.0億美元(+46.5%)，其中積體電路增47.6億美元(+48.9%)、印刷電路增1.3億美元(+30.6%)、電容器及電阻器增0.5億美元(+21.7%)、二極體增0.3億美元(+15.9%)。
2. 基本金屬及其製品出口30.2億美元，較上年同月增8.8億美元(+41.3%)，其中鐵或非合金鋼及其製品增2.3億美元(+56.5%)、不銹鋼及其製品增2.2億美元(+1.3倍)、鋼鐵製螺釘螺栓增1.1億美元(+32.0%)。
3. 資通與視聽產品出口45.7億美元，較上年同月增8.7億美元(+23.5%)，其中電腦之零附件增3.9億美元(+40.7%)、電腦及其附屬單元增2.4億美元(+35.2%)、交換器及路由器增1.1億美元(+27.7%)。
4. 化學品出口20.4億美元，較上年同月增5.6億美元(+38.1%)，其中苯乙烯增0.5億美元(+3.1倍)、晶圓增0.4億美元(+41.5%)、丁二醇增0.4億美元(+2.2倍)、以貴金屬為活性物質之觸媒增0.3億美元(+12.4倍)、丙烯增0.3億美元(+47.5%)。
5. 礦產品出口11.8億美元，較上年同月增5.0億美元(+74.1%)，其中柴油增2.6億美元(+1.1倍)、汽油增1.8億美元(+3.1倍)、航空用燃油增0.3億美元(+1.2倍)。
6. 光學器材出口9.6億美元，較上年同月減0.4億美元(-3.7%)，其中鏡頭減0.2億美元(-10.7%)、液晶裝置減0.1億美元(-2.4%)。

圖 1 出口金額及年增率



(二) 與上年同期比較

累計 1 至 2 月出口較上年同期增 153.8 億美元(+24.8%)，主要變動如下：

1. 電子零組件出口 316.4 億美元，較上年同期增 76.1 億美元(+31.7%)，其中積體電路增 72.6 億美元(+33.5%)、印刷電路增 2.1 億美元(+22.1%)、二極體增 0.6 億美元(+12.6%)、電容器及電阻器增 0.4 億美元(+8.2%)。
2. 基本金屬及其製品出口 64.1 億美元，較上年同期增 16.3 億美元(+34.2%)，其中鐵或非合金鋼及其製品增 4.8 億美元(+53.7%)、不銹鋼及其製品增 3.5 億美元(+89.8%)、鋼鐵製螺釘螺栓增 2.7 億美元(+36.8%)。
3. 資通與視聽產品出口 98.1 億美元，較上年同期增 15.2 億美元(+18.4%)，其中電腦之零附件增 8.9 億美元(+42.0%)、電腦及其附屬單元增 3.4 億美元(+21.5%)、交換器及路由器增 2.4 億美元(+27.2%)。
4. 礦產品出口 25.9 億美元，較上年同期增 13.3 億美元(+1.1 倍)，其中柴油增 6.4 億美元(+1.4 倍)、汽油增 3.2 億美元(+2.2 倍)、航空用燃油增 0.7 億美元(+1.3 倍)。
5. 化學品出口 41.1 億美元，較上年同期增 8.1 億美元(+24.7%)，其中以貴金屬為活性物質之觸媒增 0.7 億美元(+12.4 倍)、苯乙烯增 0.7 億美元(+1.5 倍)、丁二醇增 0.7 億美元(+1.7 倍)、晶圓增 0.6 億美元(+27.5%)。
6. 光學器材出口 19.6 億美元，較上年同期減 3.1 億美元(-13.4%)，其中液晶裝置減 1.6 億美元(-13.9%)、鏡頭減 0.6 億美元(-16.2%)。

表 2 出口貨品

單位：百萬美元；%

	2 月				1~2 月累計			
	金額	占總出口	與上年同月比較		金額	占總出口	與上年同期比較	
			增減金額	增減率			增減金額	增減率
電子零組件	15,732	42.0	4,997	46.5	31,638	40.9	7,614	31.7
積體電路	14,496	38.7	4,763	48.9	28,915	37.3	7,258	33.5
資通與視聽產品	4,570	12.2	868	23.5	9,808	12.7	1,522	18.4
基本金屬及其製品	3,017	8.1	882	41.3	6,412	8.3	1,634	34.2
塑橡膠及其製品	2,361	6.3	419	21.6	4,782	6.2	526	12.4
機械	2,192	5.9	484	28.3	4,727	6.1	797	20.3
化學品	2,035	5.4	562	38.1	4,111	5.3	814	24.7
運輸工具	1,290	3.4	333	34.7	2,684	3.5	586	28.0
電機產品	1,204	3.2	350	41.0	2,586	3.3	607	30.7
礦產品	1,180	3.2	503	74.1	2,588	3.3	1,334	106.4
光學器材	961	2.6	-37	-3.7	1,962	2.5	-305	-13.4
紡織品	740	2.0	144	24.2	1,508	1.9	207	15.9

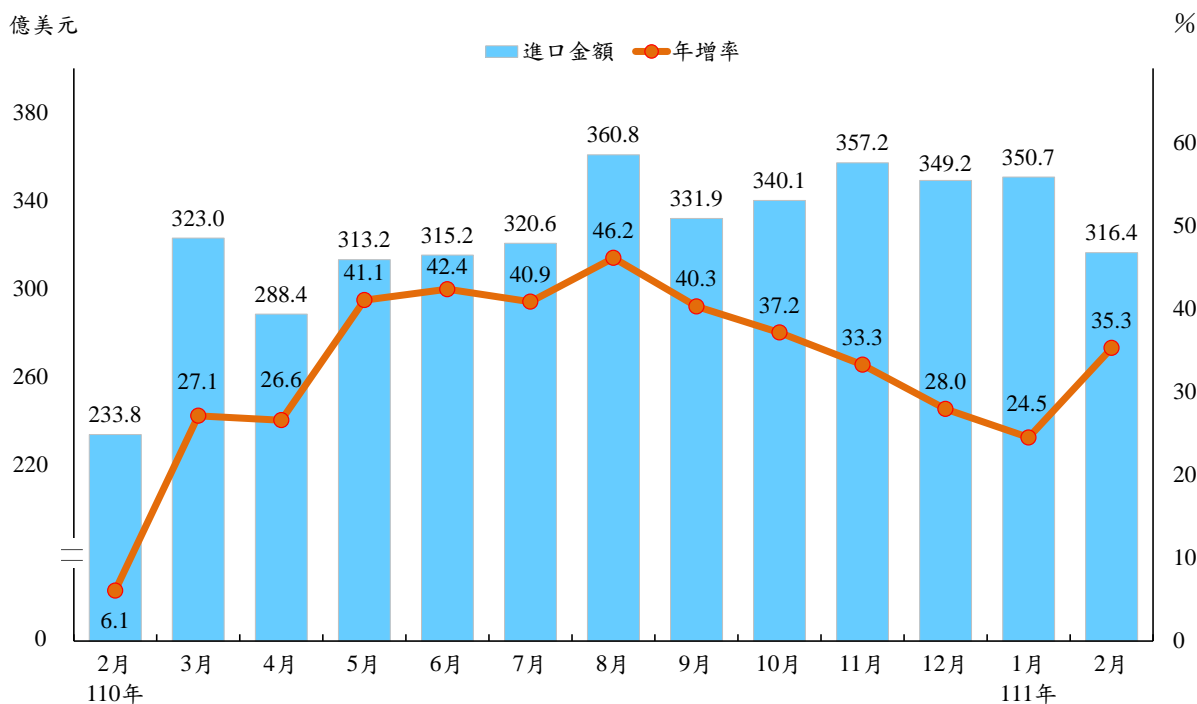
三、進口主要貨品

(一) 與上年同月比較

受惠於出口引申需求擴增，國際原物料行情揚升，以及庫存增補效應，2月進口較上年同月增 82.6 億美元(+35.3%)，主要變動如下：

1. 農工原料進口 230.1 億美元，較上年同月增 69.1 億美元(+42.9%)，其中電子零組件增 21.7 億美元(+37.4%)、礦產品增 20.8 億美元(+60.6%)、基本金屬增 8.6 億美元(+56.2%)、塑化原料增 6.7 億美元(+29.5%)。
2. 資本設備進口 51.2 億美元，較上年同月增 6.1 億美元(+13.4%)，其中精密設備增 2.3 億美元(+31.3%)、交通運輸設備增 2.0 億美元(+2.7 倍)、電機設備增 1.7 億美元(+59.7%)、資通設備增 0.8 億美元(+21.3%)，機械設備減 1.0 億美元(-3.4%)。
3. 消費品進口 32.2 億美元，較上年同月增 7.2 億美元(+28.7%)，其中食品增 1.7 億美元(+29.4%)、藥粧用品增 1.5 億美元(+35.0%)、固態非揮發性儲存裝置增 1.1 億美元(+87.0%)、小客車增 0.8 億美元(+18.2%)。

圖 2 進口金額及年增率



(二) 與上年同期比較

累計 1 至 2 月進口較上年同期增 151.6 億美元(+29.4%)，主要變動如下：

1. 農工原料進口 480.5 億美元，較上年同期增 129.0 億美元(+36.7%)，其中礦產品增 49.1 億美元(+72.9%)、電子零組件增 34.7 億美元(+26.7%)、基本金屬增 16.5 億美元(+50.4%)、塑化原料增 10.4 億美元(+20.7%)。

- 資本設備進口 108.5 億美元，較上年同期增 15.7 億美元(+17.0%)，其中精密設備增 5.5 億美元(+35.9%)、電機設備增 3.5 億美元(+51.4%)、機械設備增 3.2 億美元(+5.6%)、交通運輸設備增 2.1 億美元(+69.7%)、資通設備增 1.1 億美元(+11.4%)。
- 消費品進口 71.8 億美元，較上年同期增 6.7 億美元(+10.3%)，其中食品增 2.3 億美元(+15.5%)、藥粧用品增 1.5 億美元(+14.0%)、固態非揮發性儲存裝置增 1.4 億美元(+48.0%)、筆電增 0.7 億美元(+31.3%)。

表 3 進口貨品

單位：百萬美元；%

	2 月				1~2 月累計			
	金額	占總進口	與上年同月比較		金額	占總進口	與上年同期比較	
			增減金額	增減率			增減金額	增減率
按主要貨品分								
電子零組件	7,972	25.2	2,169	37.4	16,485	24.7	3,474	26.7
礦產品	5,517	17.4	2,081	60.6	11,644	17.5	4,911	72.9
原油	1,876	5.9	754	67.2	4,114	6.2	1,885	84.6
機械	3,166	10.0	-28	-0.9	6,660	10.0	457	7.4
化學品	2,791	8.8	665	31.3	5,674	8.5	983	21.0
基本金屬及其製品	2,416	7.6	861	55.4	4,999	7.5	1,656	49.6
按貿易結構分								
農工原料	23,007	72.7	6,908	42.9	48,053	72.0	12,901	36.7
資本設備	5,118	16.2	606	13.4	10,847	16.3	1,574	17.0
半導體設備	2,231	7.1	-192	-7.9	4,668	7.0	252	5.7
消費品	3,219	10.2	718	28.7	7,177	10.8	670	10.3

四、主要出口國家/地區

(一) 與上年同月比較

2 月對主要市場出口齊創歷年同月新高

- 對中國大陸與香港出口 157.6 億美元，較上年同月增 45.0 億美元(+39.9%)，其中電子零組件增 35.3 億美元(+57.3%)、資通與視聽產品增 2.8 億美元(+25.6%)、塑橡膠及其製品增 1.6 億美元(+23.3%)、化學品增 1.6 億美元(+25.9%)、基本金屬及其製品增 1.2 億美元(+30.5%)。
- 對東協出口 63.6 億美元，較上年同月增 16.4 億美元(+34.6%)，其中電子零組件增 9.3 億美元(+39.8%)、礦產品增 2.5 億美元(+90.7%)、化學品增 1.6 億美元(+53.8%)、基本金屬及其製品增 1.0 億美元(+30.9%)、機械增 1.0 億美元(+46.0%)。
- 對日本出口 23.1 億美元，較上年同月增 3.0 億美元(+15.1%)，其中電子零組件增 1.4 億美元(+16.9%)、基本金屬及其製品增 0.6 億美元(+37.8%)、化學品增 0.4 億美元(+37.7%)。

4. 對美國出口 54.9 億美元，較上年同月增 15.8 億美元(+40.3%)，其中資通與視聽產品增 4.5 億美元(+35.2%)、基本金屬及其製品增 2.4 億美元(+50.0%)、電機產品增 1.9 億美元(+65.2%)、運輸工具增 1.9 億美元(+61.6%)。
5. 對歐洲出口 30.6 億美元，較上年同月增 6.9 億美元(+28.8%)，其中基本金屬及其製品增 2.0 億美元(+49.1%)、電子零組件增 0.8 億美元(+33.9%)、機械增 0.8 億美元(+35.5%)、運輸工具增 0.7 億美元(+19.3%)。

(二) 與上年同期比較

累計 1 至 2 月對中國大陸與香港出口 314.6 億美元，較上年同期增 53.5 億美元(+20.5%)，對東協出口 131.5 億美元，增 29.0 億美元(+28.2%)，對日本出口 49.7 億美元，增 6.4 億美元(+14.8%)，對美國出口 117.6 億美元，增 31.8 億美元(+37.0%)，對歐洲出口 65.8 億美元，增 14.1 億美元(+27.2%)。

表 4 對主要國家/地區出口

單位：百萬美元；%

	2 月				1~2 月累計			
	金額	占總出口	與上年同月比較		金額	占總出口	與上年同期比較	
			增減金額	增減率			增減金額	增減率
中國大陸與香港	15,761	42.1	4,497	39.9	31,457	40.6	5,346	20.5
中國大陸	10,215	27.3	2,622	34.5	20,629	26.6	3,124	17.8
香港	5,546	14.8	1,875	51.1	10,828	14.0	2,222	25.8
東協	6,360	17.0	1,636	34.6	13,154	17.0	2,895	28.2
日本	2,308	6.2	303	15.1	4,972	6.4	642	14.8
美國	5,488	14.7	1,577	40.3	11,758	15.2	3,176	37.0
歐洲	3,062	8.2	685	28.8	6,582	8.5	1,407	27.2

五、主要進口國家/地區

(一) 與上年同月比較

2 月自中國大陸與香港進口 58.4 億美元，較上年同月增 12.3 億美元(+26.8%)，自日本進口 47.7 億美元，增 10.1 億美元(+26.8%)，自東協進口 40.4 億美元，增 12.0 億美元(+42.4%)，自歐洲進口 36.9 億美元，增 5.0 億美元(+15.7%)，自美國進口 34.6 億美元，增 8.7 億美元(+33.8%)，自中東地區進口 23.5 億美元，增 10.1 億美元(+74.5%)。

(二) 與上年同期比較

累計 1 至 2 月自主要國家/地區進口與上年同期比較，自中東地區增 86.1%、自東協增 27.8%、自美國增 24.7%、自歐洲增 21.6%、自中國大陸與香港增 20.2%、自日本增 14.2%。

表 5 自主要國家/地區進口

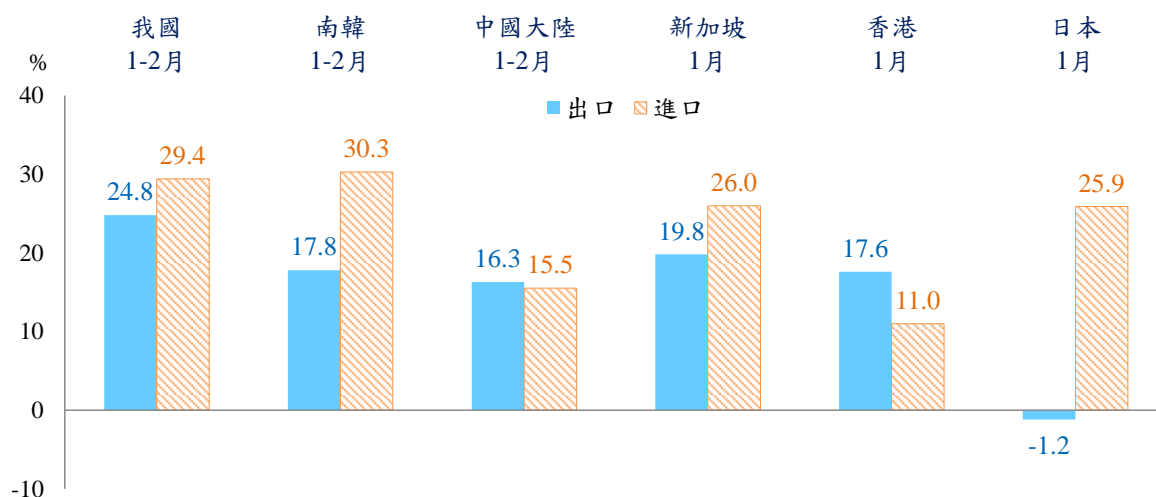
單位：百萬美元；%

	2 月				1~2 月累計			
	金額	占總進口	與上年同月比較		金額	占總進口	與上年同期比較	
			增減金額	增減率			增減金額	增減率
中國大陸與香港	5,838	18.5	1,234	26.8	13,911	20.9	2,340	20.2
東協	4,041	12.8	1,204	42.4	8,093	12.1	1,762	27.8
日本	4,766	15.1	1,008	26.8	8,993	13.5	1,121	14.2
美國	3,455	10.9	873	33.8	7,093	10.6	1,407	24.7
歐洲	3,688	11.7	501	15.7	7,609	11.4	1,352	21.6
中東	2,354	7.4	1,005	74.5	5,158	7.7	2,386	86.1

六、主要國家/地區貿易概況

- (一) 今年 1 月亞洲主要國家/地區外貿大多延續擴張態勢，其中新加坡出口年增 19.8%，南韓(1-2 月)、香港各年增 17.8%、17.6%，中國大陸(1-2 月)年增 16.3%；日本則因汽車、貨船等運輸設備出口減少而下滑 1.2%。
- (二) 亞洲主要國家/地區今年 1 月進口隨國際原物料行情盤堅而全面揚升，以南韓(1-2 月)年增 30.3% 最高，新加坡、日本各年增 2 成 6，中國大陸(1-2 月)、香港分別年增 15.5%、11.0%。

圖 3 2022 年主要國家/地區出進口年增率



備註：美國、德國尚未發布今年統計數據。

七、綜合分析

- (一) 隨全球經濟維持復甦基調，5G 通訊、高效能運算、物聯網等新興科技應用與數位轉型需求持續擴增，加上部分缺料情形緩解及遞延出貨效應，2 月出口 374.5 億美元，為歷年同月最佳，又受比較基期偏

低影響，年增達 34.8%，連續 20 個月正成長；在國際原物料價格攀升與出口引申需求帶動下，進口 316.4 億美元，亦創同月新高，年增 35.3%。累計 1 至 2 月出口增 24.8%、進口增 29.4%。

- (二) 2 月主要貨品出口中，除光學器材因鏡頭競爭加劇、電視面板適逢市場淡季續跌外，其餘皆較上年同月增逾 2 成，以礦產品增幅 74.1% 最大，電子零組件年增 46.5% 貢獻最多，其中積體電路出口值創歷年單月第 3 高；基本金屬及其製品、電機產品均增 4 成 1。累計前 2 月，礦產品出口成長 1.1 倍，基本金屬及其製品、電子零組件分別年增 34.2%、31.7%，光學器材則減 13.4%。
- (三) 2 月對主要市場出口全面雙位數揚升且規模齊創同月新高，隨美國製造業景氣持續擴張、中國大陸與香港對晶片需求熱絡，我對兩者出口增幅均達 4 成，分別連續 23 個及 25 個月正成長，對東協、歐洲、日本各年增 34.6%、28.8%、15.1%；累計 1 至 2 月，對五大市場出口升幅以對美國增 3 成 7 表現最佳，其餘介於 14.8%-28.2%。
- (四) 展望未來，由於疫苗接種率提升及各國陸續朝解封方向推進，新冠疫情對全球經濟活動影響已漸趨緩，為因應科技創新運用激發之龐大晶片需求，國內半導體業者亦積極投資擴充產能，均有利挹注我國出口動能，第 1 季可望延續 2 位數升勢，惟全球供應鏈運行尚未恢復順暢，肺炎變種病毒威脅仍在，加上近期俄烏爆發軍事衝突，為國際經濟前景增添不確定性，有待密切關注後續發展。

八、附表

1. 進出口貿易值及年增率
2. 出口主要貨品分類
3. 進口主要貨品分類
4. 出口主要貨品項目
5. 進口主要貨品項目
6. 出口貿易結構
7. 進口貿易結構
8. 我國對主要國家/地區出口金額及年增率
9. 我國自主主要國家/地區進口金額及年增率
10. 對主要國家/地區出入超
11. 對中國大陸與香港之出口主要貨品
12. 對新南向政策 18 國出口金額及年增率
13. 經季節調整之進出口貿易值
14. 主要國家/地區進出口金額及年增率
15. 進出口物價相關指標
16. 主要國家貨幣對美元匯率