



財政部新聞稿

111年5月9日發布

網際網路 <https://www.mof.gov.tw> 同步發送

下次發布日期：111年6月8日下午4時

聯絡人：殷英洳科長

電話：(02)2322-8341

111年4月海關進出口貿易初步統計



一、進出口貿易變動

(一) 出口

4月出口414.6億美元，為歷年單月第3高，較上月減4.7%，較上年同月增18.8%(按新臺幣計算增20.1%)；累計1至4月出口1,624.0億美元，較上年同期增22.3%(按新臺幣計算增21.2%)。

(二) 進口

4月進口365.5億美元，為歷年單月次高，較上月減5.9%，較上年同月增26.7%(按新臺幣計算增28.1%)；累計1至4月進口1,420.0億美元，較上年同期增26.0%(按新臺幣計算增25.0%)。

(三) 出入超

4月出超49.1億美元，較上年同月減11.5億美元；累計1至4月出超204.0億美元，較上年同期增2.5億美元。

表 1 進出口貿易額

	4月			1~4月累計		
	金額	與上年同月比較		金額	與上年同期比較	
		增減金額	增減%		增減金額	增減%
按美元計算(億美元)						
出口	414.6	65.6	18.8	1,624.0	295.7	22.3
進口	365.5	77.1	26.7	1,420.0	293.2	26.0
出超	49.1	-11.5	-19.0	204.0	2.5	1.3
按新臺幣計算(億元)						
出口	11,945	1,998	20.1	45,706	7,998	21.2
進口	10,532	2,311	28.1	39,973	7,986	25.0
出超	1,413	-313	-18.1	5,734	11	0.2

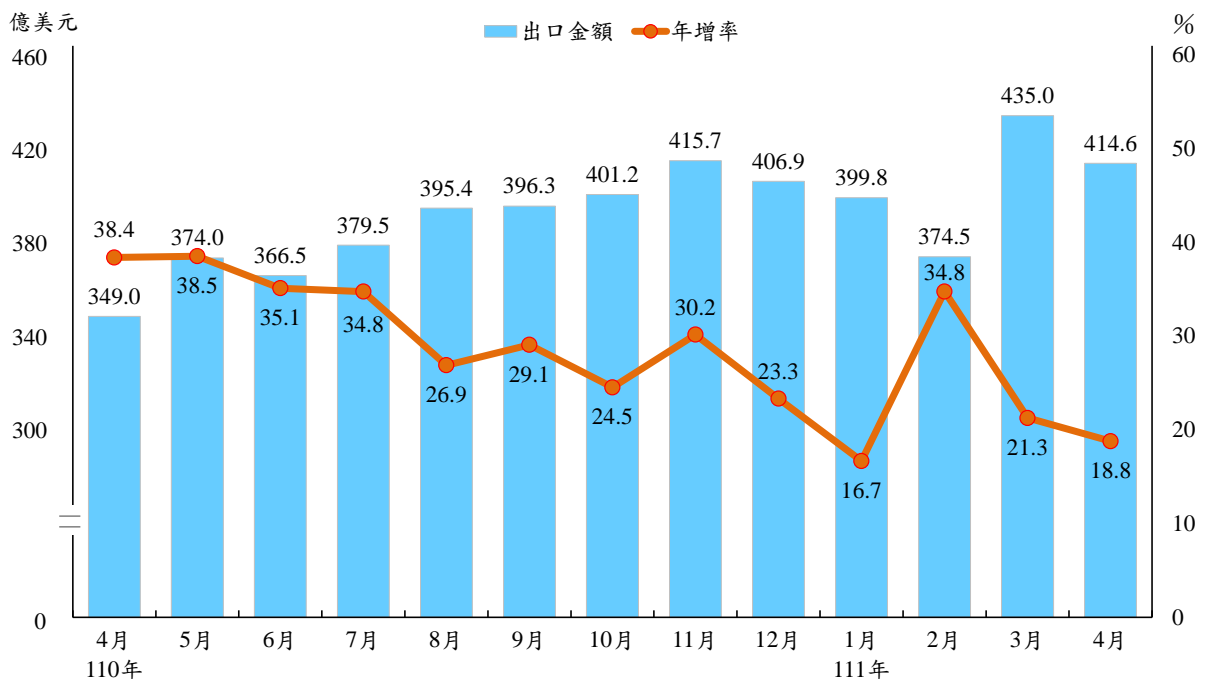
二、出口主要貨品

(一) 與上年同月比較

由於創新應用與數位商機持續活絡，部分缺料瓶頸緩解及遞延出貨挹注，加上原物料行情居高推升油品、金屬製品出口，4月總出口較上年同月增 65.6 億美元(+18.8%)，主要變動如下：

1. 電子零組件出口 172.1 億美元(單月第 2 高)，較上年同月增 37.1 億美元(+27.5%)，其中積體電路增 36.3 億美元(+29.6%)、印刷電路增 1.1 億美元(+23.6%)。
2. 基本金屬及其製品出口 33.4 億美元，較上年同月增 6.9 億美元(+26.1%)，其中鐵或非合金鋼及其製品增 1.6 億美元(+29.8%)、鋼鐵製螺釘螺栓增 1.2 億美元(+29.9%)、不銹鋼及其製品增 1.2 億美元(+48.3%)。
3. 礦產品出口 15.6 億美元，較上年同月增 5.8 億美元(+59.4%)，其中柴油增 2.3 億美元(+54.8%)、汽油增 1.9 億美元(+2.4 倍)、航空用燃油增 0.9 億美元(+5.2 倍)。
4. 資通與視聽產品出口 51.9 億美元，較上年同月增 4.8 億美元(+10.2%)，其中電腦及其附屬單元增 3.2 億美元(+35.7%)、電腦之零附件增 2.1 億美元(+15.5%)、交換器及路由器增 1.3 億美元(+26.2%)。
5. 化學品出口 23.1 億美元(單月新高)，較上年同月增 4.2 億美元(+21.9%)，其中氫氧化鈉水溶液增 0.6 億美元(+3.8 倍)、醋酸乙烯酯增 0.6 億美元(+3.7 倍)、對苯二甲酸增 0.5 億美元(+76.3%)。
6. 光學器材出口 9.2 億美元，較上年同月減 1.7 億美元(-15.6%)，其中液晶裝置減 1.4 億美元(-24.6%)、液晶裝置之零件減 0.3 億美元(-36.9%)。

圖 1 出口金額及年增率



(二) 與上年同期比較

累計 1 至 4 月出口較上年同期增 295.7 億美元(+22.3%)，以電子零組件增 161.1 億美元(+31.6%)、基本金屬及其製品增 29.7 億美元(+29.0%)、資通與視聽產品增 27.6 億美元(+15.4%)、礦產品增 22.9 億美元(+75.8%)等增加較多，光學器材減 7.1 億美元(-15.6%)。

表 2 出口貨品

單位：百萬美元；%

	4 月				1~4 月累計			
	金額	占總出口	與上年同月比較		金額	占總出口	與上年同期比較	
			增減金額	增減率			增減金額	增減率
電子零組件	17,212	41.5	3,709	27.5	67,087	41.3	16,113	31.6
積體電路	15,871	38.3	3,629	29.6	61,576	37.9	15,533	33.7
資通與視聽產品	5,188	12.5	481	10.2	20,672	12.7	2,756	15.4
基本金屬及其製品	3,344	8.1	691	26.1	13,178	8.1	2,965	29.0
機械	2,451	5.9	302	14.1	9,721	6.0	1,182	13.8
塑橡膠及其製品	2,368	5.7	-51	-2.1	9,718	6.0	455	4.9
化學品	2,311	5.6	415	21.9	8,716	5.4	1,539	21.4
礦產品	1,564	3.8	583	59.4	5,311	3.3	2,290	75.8
運輸工具	1,424	3.4	298	26.5	5,670	3.5	1,263	28.7
電機產品	1,338	3.2	221	19.7	5,386	3.3	1,144	27.0
光學器材	918	2.2	-170	-15.6	3,828	2.4	-709	-15.6
紡織品	804	1.9	36	4.6	3,168	2.0	297	10.3

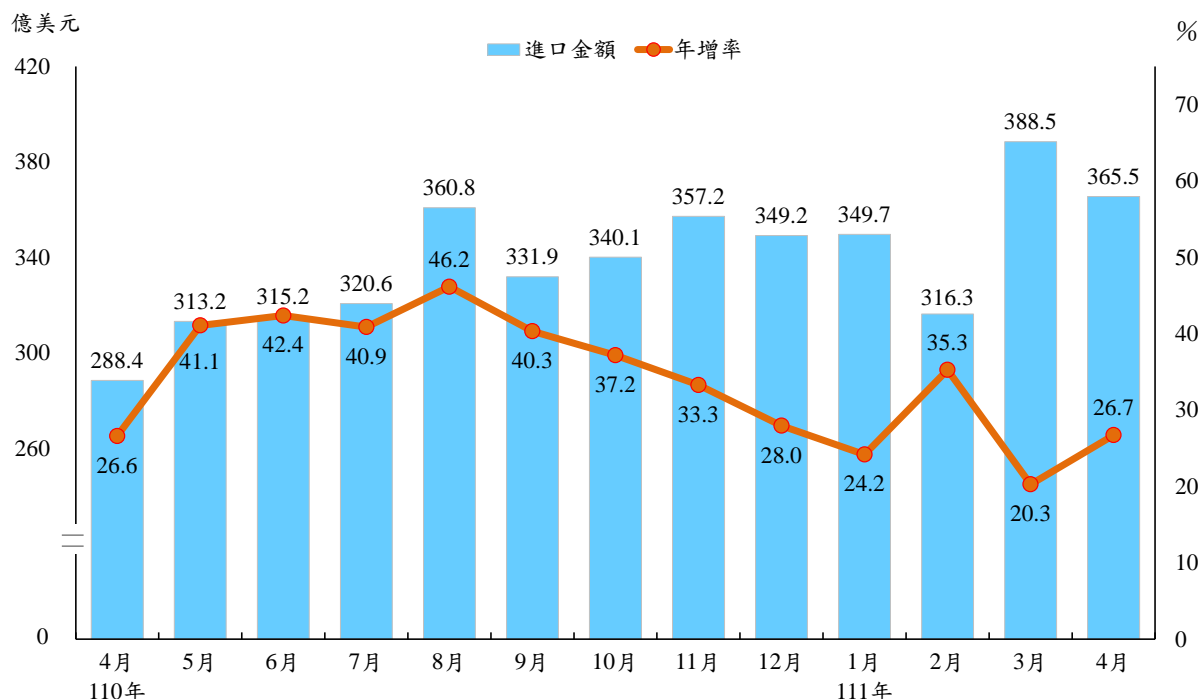
三、進口主要貨品

(一) 與上年同月比較

受惠於出口引申需求帶動，半導體設備購置增加，以及國際原物料行情維持高檔，4 月進口較上年同月增 77.1 億美元(+26.7%)，主要變動如下：

1. 農工原料進口 257.9 億美元(單月第 2 高)，較上年同月增 58.3 億美元(+29.2%)，其中礦產品增 22.7 億美元(+53.7%)、電子零組件增 19.0 億美元(+28.2%)、基本金屬增 7.4 億美元(+34.5%)、塑化原料增 5.9 億美元(+21.3%)。
2. 資本設備進口 63.3 億美元，較上年同月增 10.6 億美元(+20.2%)，其中半導體設備增 6.6 億美元(+29.0%)、交通運輸設備增 2.8 億美元(+1.9 倍)、資通設備增 0.5 億美元(+9.9%)。
3. 消費品進口 40.8 億美元(單月新高)，較上年同月增 8.2 億美元(+25.1%)，其中藥粧用品增 4.6 億美元(+81.2%)、小客車增 2.0 億美元(+44.8%)、筆電增 1.2 億美元(+1.2 倍)、食品增 0.9 億美元(+12.4%)。

圖 2 進口金額及年增率



(二) 與上年同期比較

累計 1 至 4 月進口較上年同期增 293.2 億美元(+26.0%)，其中農工原料進口 1,022.1 億美元，增 248.7 億美元(+32.2%)，資本設備進口 234.3 億美元，增 28.5 億美元(+13.8%)，消費品進口 150.2 億美元，增 16.1 億美元(+12.0%)。

表 3 進口貨品

單位：百萬美元；%

	4 月				1~4 月累計			
	金額	占總進口	與上年同月比較		金額	占總進口	與上年同期比較	
			增減金額	增減率			增減金額	增減率
按主要貨品分								
電子零組件	8,644	23.6	1,901	28.2	34,964	24.6	7,643	28.0
礦產品	6,490	17.8	2,268	53.7	25,262	17.8	10,020	65.7
原油	2,125	5.8	596	39.0	8,790	6.2	3,516	66.7
機械	3,912	10.7	706	22.0	14,650	10.3	1,285	9.6
化學品	3,592	9.8	1,000	38.6	12,529	8.8	2,282	22.3
基本金屬及其製品	2,904	7.9	733	33.7	10,753	7.6	2,759	34.5
按貿易結構分								
農工原料	25,791	70.6	5,832	29.2	102,210	72.0	24,868	32.2
資本設備	6,326	17.3	1,062	20.2	23,427	16.5	2,848	13.8
半導體設備	2,936	8.0	659	29.0	10,481	7.4	927	9.7
消費品	4,081	11.2	819	25.1	15,024	10.6	1,606	12.0

四、主要出口國家/地區

(一) 與上年同月比較

4 月對歐美出口增逾 2 成，對陸港升幅放緩

1. 對中國大陸與香港出口 163.4 億美元，較上年同月增 15.7 億美元(+10.6%)，其中電子零組件增 21.8 億美元(+27.1%)、黃金條塊增 1.3 億美元(+4.9 倍)，光學器材減 1.7 億美元(-20.5%)、資通與視聽產品減 1.4 億美元(-10.0%)、塑橡膠及其製品減 1.1 億美元(-13.4%)。
2. 對東協出口 68.4 億美元(單月次高)，較上年同月增 10.7 億美元(+18.5%)，其中電子零組件增 9.1 億美元(+34.6%)、化學品增 0.8 億美元(+22.8%)、基本金屬及其製品增 0.8 億美元(+20.2%)。
3. 對日本出口 26.7 億美元(單月第 3 高)，較上年同月增 1.4 億美元(+5.7%)，其中基本金屬及其製品增 0.7 億美元(+41.3%)、礦產品增 0.4 億美元(+88.2%)、化學品增 0.3 億美元(+21.3%)，電子零組件減 0.4 億美元(-3.0%)。
4. 對美國出口 62.4 億美元，較上年同月增 13.1 億美元(+26.6%)，其中資通與視聽產品增 5.3 億美元(+31.5%)、基本金屬及其製品增 2.2 億美元(+36.9%)、電機產品增 1.5 億美元(+38.0%)、機械增 1.3 億美元(+31.0%)、運輸工具增 1.1 億美元(+30.0%)。
5. 對歐洲出口 36.3 億美元(單月第 3 高)，較上年同月增 7.6 億美元(+26.5%)，其中運輸工具增 1.7 億美元(+45.6%)、基本金屬及其製品增 1.3 億美元(+25.8%)、電子零組件增 0.9 億美元(+31.5%)、機械增 0.8 億美元(+29.8%)、塑橡膠及其製品增 0.7 億美元(+48.2%)。

(二) 與上年同期比較

累計 1 至 4 月對中國大陸與香港出口 658.2 億美元，較上年同期增 90.4 億美元(+15.9%)，對東協出口 268.5 億美元，增 50.6 億美元(+23.2%)，對日本出口 106.0 億美元，增 17.5 億美元(+19.7%)，對美國出口 249.4 億美元，增 63.5 億美元(+34.1%)，對歐洲出口 137.6 億美元，增 27.4 億美元(+24.9%)。

表 4 對主要國家/地區出口

單位：百萬美元；%

	4 月				1~4 月累計			
	金額	占總出口	與上年同月比較		金額	占總出口	與上年同期比較	
			增減金額	增減率			增減金額	增減率
中國大陸與香港	16,337	39.4	1,571	10.6	65,820	40.5	9,039	15.9
東協	6,842	16.5	1,068	18.5	26,853	16.5	5,063	23.2
日本	2,668	6.4	144	5.7	10,596	6.5	1,747	19.7
美國	6,241	15.1	1,312	26.6	24,941	15.4	6,345	34.1
歐洲	3,634	8.8	762	26.5	13,760	8.5	2,744	24.9

五、主要進口國家/地區

(一) 與上年同月比較

4月自中國大陸與香港進口 71.9 億美元，較上年同月增 6.3 億美元(+9.5%)，自日本進口 51.5 億美元，增 7.4 億美元(+16.8%)，自東協進口 47.4 億美元，增 12.4 億美元(+35.3%)，自歐洲進口 46.0 億美元，增 11.1 億美元(+31.9%)，自美國進口 37.1 億美元，增 6.1 億美元(+19.5%)，自中東地區進口 25.9 億美元，增 5.8 億美元(+29.1%)。

(二) 與上年同期比較

累計 1 至 4 月自主主要國家/地區進口與上年同期比較，自中東地區增 59.6%、自東協增 26.8%、自美國增 23.7%、自歐洲增 17.9%、自中國大陸與香港增 16.1%、自日本增 10.0%。

表 5 自主主要國家/地區進口

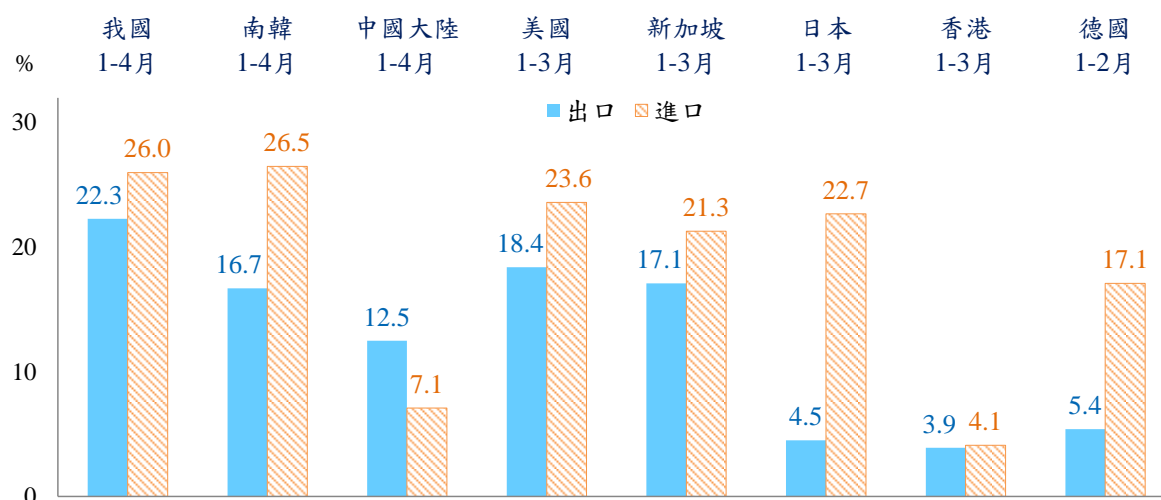
單位：百萬美元；%

	4 月				1~4 月累計			
	金額	占總進口	與上年同月比較		金額	占總進口	與上年同期比較	
			增減金額	增減率			增減金額	增減率
中國大陸與香港	7,194	19.7	626	9.5	29,047	20.5	4,019	16.1
東協	4,742	13.0	1,238	35.3	17,683	12.5	3,737	26.8
日本	5,147	14.1	741	16.8	19,293	13.6	1,747	10.0
美國	3,713	10.2	606	19.5	14,875	10.5	2,855	23.7
歐洲	4,597	12.6	1,111	31.9	16,437	11.6	2,496	17.9
中東	2,592	7.1	584	29.1	10,746	7.6	4,011	59.6

六、主要國家/地區貿易概況

- (一) 今年 1-3 月主要國家/地區外貿景氣皆見擴張，惟成長力道趨於分歧，其中美國、新加坡、南韓(1-4 月)、中國大陸(1-4 月)出口續呈雙位數成長，年增率分別為 18.4%、17.1%、16.7%、12.5%，而德國(1-2 月)、日本、香港出口增幅各放緩至 5.4%、4.5%、3.9%。
- (二) 主要國家/地區 1-3 月進口受國際原物料行情、能源價格推升，多維持強勢，以南韓(1-4 月)年增 26.5% 最高，美國、日本、新加坡、德國(1-2 月)增幅介於 17%-24%；中國大陸、香港最新月份進口受新冠疫情干擾分別與上年同月持平、轉為下跌，今年累計仍分別年增 7.1%、4.1%。

圖 3 2022 年主要國家/地區出進口年增率



七、綜合分析

- (一) 由於科技創新應用與數位轉型需求不墜，供應鏈缺料狀況逐漸緩解，加上國際原油、基本金屬等原物料價格因俄烏衝突、歐美制裁而高檔震盪，4月出口414.6億美元，為歷年單月第3高，年增18.8%，連續22個月正成長；進口隨農工原料價量齊揚及向外購置資本設備、消費品上升，規模值為365.5億美元之單月次高，年增26.7%。累計1至4月出、進口分別增22.3%、26.0%。
- (二) 4月出口主要貨品中，礦產品、化學品受油價支撐，各年增59.4%、21.9%，其中化學品出口值創下單月新高；電子零組件受惠於高效運算、車用電子等強勁需求，以及晶片漲價效益，年增27.5%，基本金屬及其製品隨鋼材供應緊俏、價格居高，年增26.1%；光學器材因終端需求趨緩、面板價格依舊疲軟，年減15.6%。累計1至4月出口以礦產品成長75.8%最多，光學器材則年減15.6%。
- (三) 4月對主要市場出口全面揚升，惟擴張幅度不一，以對美國、歐洲各年增26.6%、26.5%較佳，對東協亦增18.5%；銷往中國大陸與香港因多數貨品轉呈下滑，抵銷電子零組件部分增幅，年增10.6%，對日本因基數墊高，小幅增5.7%。累計1至4月出口，對美國年增34.1%創歷年同期最大增速，對歐洲、東協各增24.9%、23.2%，對日本、陸港分別增19.7%、15.9%。
- (四) 展望未來，隨各國防疫政策相繼轉向開放，今年全球經濟可望呈現緩步走升態勢，加以半導體產能持續供不應求，國內相關業者積極投資擴充產能以為因應，我國出口動能依舊可期，上半年增幅預料超過1成，惟俄烏戰事、通膨壓力、新冠變種病毒、中國大陸封控措施等不確定因素，恐增加國際經濟成長阻力，仍待密切關注後續發展。

八、附表

- 1.進出口貿易值及年增率
- 2.出口主要貨品分類
- 3.進口主要貨品分類
- 4.出口主要貨品項目
- 5.進口主要貨品項目
- 6.出口貿易結構
- 7.進口貿易結構
- 8.我國對主要國家/地區出口金額及年增率
- 9.我國自主主要國家/地區進口金額及年增率
- 10.對主要國家/地區出入超
- 11.對中國大陸與香港之出口主要貨品
- 12.對新南向政策18國出口金額及年增率
- 13.經季節調整之進出口貿易值
- 14.主要國家/地區進出口金額及年增率
- 15.進出口物價相關指標
- 16.主要國家貨幣對美元匯率