



財政部新聞稿

111年7月8日發布

網際網路 <https://www.mof.gov.tw> 同步發送

下次發布日期：111年8月8日下午4時

聯絡人：殷英洳科長

電話：(02)2322-8341

111年6月海關進出口貿易初步統計



一、進出口貿易變動

(一) 出口

6月出口422.0億美元，創歷年單月次高，較上月增0.3%，較上年同月增15.2%；第2季出口1,257.5億美元，較上年同季增15.4%；累計1至6月2,466.8億美元，較上年同期增19.2%(按新臺幣計算增21.0%)。

(二) 進口

6月進口375.6億美元，為單月第3高，較上月減5.3%，較上年同月增19.2%；第2季進口1,137.9億美元，較上年同季增24.1%；累計1至6月2,189.7億美元，較上年同期增24.8%(按新臺幣計算增26.7%)。

(三) 出入超

6月出超46.4億美元，較上年同月減4.9億美元；累計1至6月出超277.1億美元，較上年同期減36.5億美元。

表 1 進出口貿易額

	6月			第2季			1~6月累計		
	金額	與上年同月比較		金額	與上年同季比較		金額	與上年同期比較	
增減金額		增減%	增減金額		增減%	增減金額		增減%	
按美元計算(億美元)									
出口	422.0	55.6	15.2	1,257.5	167.9	15.4	2,466.8	398.0	19.2
進口	375.6	60.4	19.2	1,137.9	221.1	24.1	2,189.7	434.5	24.8
出超	46.4	-4.9	-9.5	119.5	-53.1	-30.8	277.1	-36.5	-11.6
按新臺幣計算(億元)									
出口	12,471	2,308	22.7	36,856	6,268	20.5	70,617	12,268	21.0
進口	11,101	2,359	27.0	33,361	7,625	29.6	62,728	13,227	26.7
出超	1,371	-50	-3.5	3,495	-1,356	-28.0	7,889	-959	-10.8

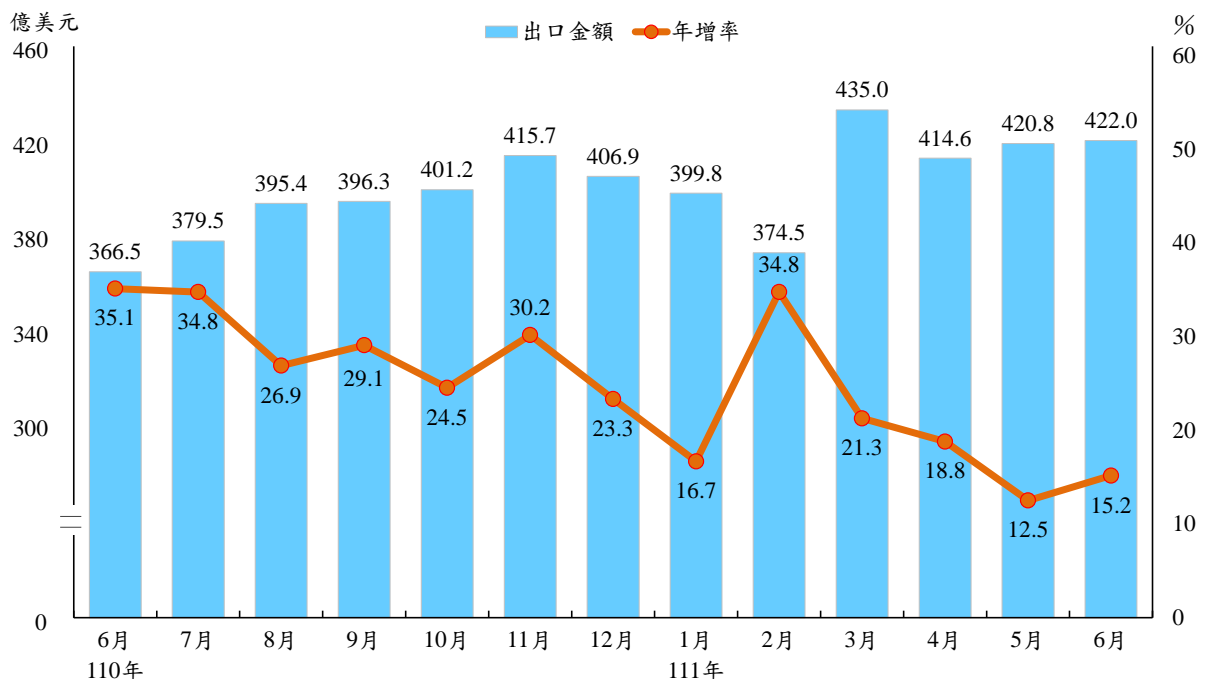
二、出口主要貨品

(一) 與上年同月比較

由於高效能運算、車用電子等新興應用與數位轉型趨勢持續推升晶片需求，加上國際油品市場供需吃緊拉抬國內礦產品出口，6月總出口較上年同月增 55.6 億美元(+15.2%)，主要變動情形如下：

1. 電子零組件出口 172.7 億美元(單月次高)，較上年同月增 27.6 億美元(+19.0%)，其中積體電路增 27.9 億美元(+21.2%)、印刷電路增 0.7 億美元(+13.4%)。
2. 礦產品出口 21.6 億美元，較上年同月增 11.1 億美元(+1.1 倍)，其中柴油增 6.6 億美元(+2.0 倍)、汽油增 3.5 億美元(+1.5 倍)、航空用燃油增 0.5 億美元(+1.4 倍)。
3. 基本金屬及其製品出口 34.8 億美元，較上年同月增 6.9 億美元(+24.8%)，其中鐵或非合金鋼及其製品增 2.3 億美元(+44.9%)、不銹鋼及其製品增 1.3 億美元(+51.0%)、鋼鐵製螺釘螺栓增 1.2 億美元(+27.9%)。
4. 運輸工具出口 15.2 億美元，較上年同月增 4.5 億美元(+42.5%)，其中車輛之零附件增 2.4 億美元(+64.2%)、腳踏車之零附件增 1.5 億美元(+47.6%)、船舶增 0.3 億美元(+1.4 倍)。
5. 資通與視聽產品出口 53.7 億美元，較上年同月增 4.5 億美元(+9.1%)，其中電腦及其附屬單元增 4.0 億美元(+46.8%)、交換器及路由器增 2.7 億美元(+49.6%)。
6. 光學器材出口 8.3 億美元，較上年同月減 2.9 億美元(-25.7%)，其中液晶裝置減 2.5 億美元(-40.9%)、偏光板減 0.3 億美元(-26.5%)，鏡頭增 0.2 億美元(+12.0%)。

圖 1 出口金額及年增率



(二) 與上年同期比較

1. 第 2 季出口較上年同季增 167.9 億美元(+15.4%)，其中電子零組件增 99.1 億美元(+24.0%)、礦產品增 30.7 億美元(+97.0%)、基本金屬及其製品增 17.4 億美元(+20.2%)、運輸工具增 10.2 億美元(+29.7%)、資通與視聽產品增 10.2 億美元(+6.9%)。
2. 累計 1 至 6 月出口較上年同期增 398.0 億美元(+19.2%)，以電子零組件增 223.1 億美元(+28.3%)、礦產品增 47.9 億美元(+91.8%)、基本金屬及其製品增 40.1 億美元(+24.8%)、資通與視聽產品增 32.9 億美元(+11.8%)等增加較多，光學器材減 14.3 億美元(-20.5%)。

表 2 出口貨品

單位：百萬美元；%

	6 月			第 2 季			1~6 月累計		
	金額	與上年同月比較		金額	與上年同季比較		金額	與上年同期比較	
		增減金額	增減率		增減金額	增減率		增減金額	增減率
電子零組件	17,273	2,761	19.0	51,189	9,908	24.0	101,063	22,311	28.3
積體電路	15,957	2,787	21.2	47,132	9,796	26.2	92,836	21,699	30.5
資通與視聽產品	5,369	450	9.1	15,741	1,019	6.9	31,225	3,294	11.8
基本金屬及其製品	3,479	692	24.8	10,332	1,737	20.2	20,166	4,012	24.8
機械	2,434	204	9.2	7,322	460	6.7	14,592	1,341	10.1
塑橡膠及其製品	2,385	-110	-4.4	7,269	-451	-5.8	14,615	52	0.4
礦產品	2,163	1,114	106.1	6,244	3,074	97.0	9,994	4,785	91.8
化學品	2,071	233	12.7	6,579	793	13.7	12,986	1,919	17.3
電機產品	1,520	343	29.2	4,103	581	16.5	8,152	1,505	22.6
運輸工具	1,516	452	42.5	4,459	1,020	29.7	8,704	1,983	29.5
光學器材	834	-288	-25.7	2,633	-890	-25.3	5,544	-1,429	-20.5
紡織品	737	-14	-1.9	2,379	69	3.0	4,743	330	7.5

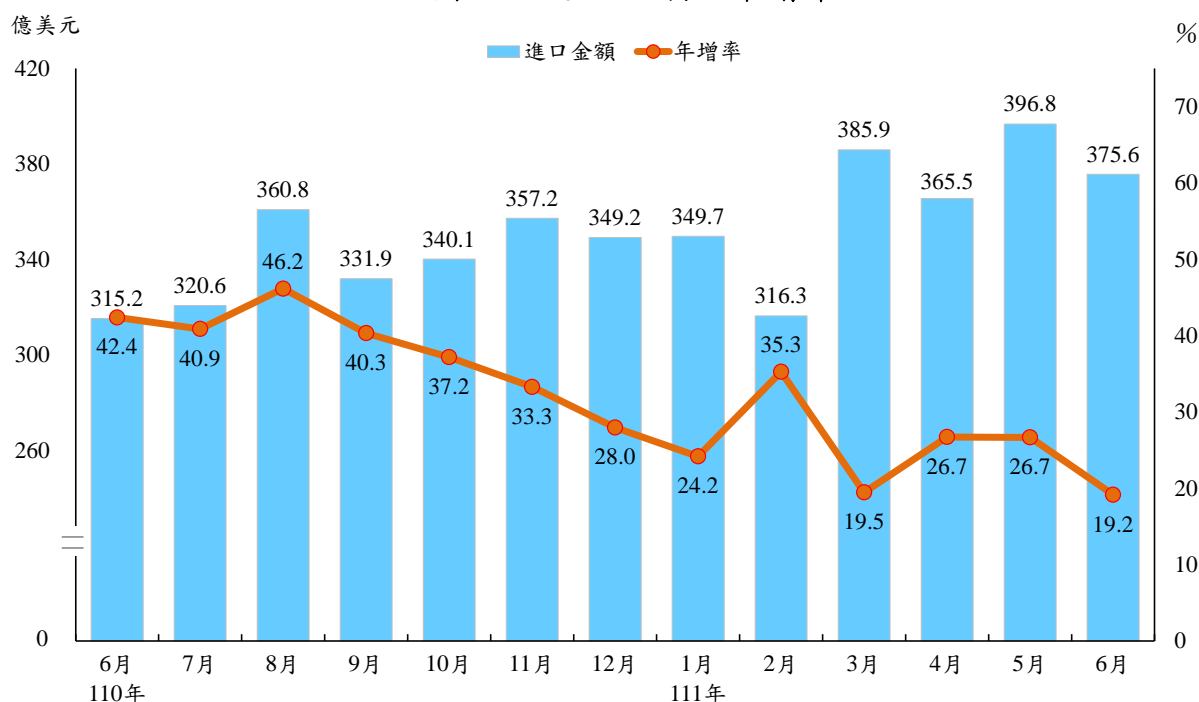
三、進口主要貨品

(一) 與上年同月比較

受惠於出口引伸需求上升，國際原油價格維持高檔，以及半導體設備、防疫用品採購續增，6月進口較上年同月增 60.4 億美元(+19.2%)，主要變動情形如下：

1. 農工原料進口 267.2 億美元，較上年同月增 47.7 億美元(+21.8%)，其中礦產品增 25.5 億美元(+57.4%)、電子零組件增 14.4 億美元(+19.5%)、基本金屬增 3.5 億美元(+13.4%)、塑化原料增 2.1 億美元(+6.9%)。
2. 資本設備進口 62.6 億美元，較上年同月增 7.7 億美元(+14.0%)，其中半導體設備增 8.6 億美元(+37.7%)、交通運輸設備增 0.6 億美元(+35.4%)。
3. 消費品進口 42.0 億美元，較上年同月增 5.8 億美元(+15.9%)，其中藥粧用品增 5.5 億美元(+95.8%)、食品增 1.4 億美元(+16.9%)、手機增 0.5 億美元(+51.9%)，小客車減 3.5 億美元(-43.8%)。

圖 2 進口金額及年增率



(二) 與上年同期比較

1. 第 2 季進口較上年同季增 221.1 億美元(+24.1%)，以礦產品增 85.3 億美元(+66.0%)、電子零組件增 51.3 億美元(+23.8%)影響最大，其中電子零組件進口值創歷年單季新高。
2. 累計 1 至 6 月進口較上年同期增 434.5 億美元(+24.8%)，其中農工原料進口 1,572.6 億美元，增 360.8 億美元(+29.8%)，資本設備進口 356.8 億美元，增 44.7 億美元(+14.3%)，消費品進口 239.1 億美元，增 29.0 億美元(+13.8%)。

表 3 進口貨品

單位：百萬美元；%

	6月			第2季			1~6月累計		
	金額	與上年同月比較		金額	與上年同季比較		金額	與上年同期比較	
		增減金額	增減率		增減金額	增減率		增減金額	增減率
按主要貨品分									
電子零組件	8,829	1,443	19.5	26,680	5,126	23.8	53,016	10,883	25.8
礦產品	6,989	2,550	57.4	21,461	8,534	66.0	39,986	16,039	67.0
原油	2,789	1,054	60.7	8,323	3,534	73.8	14,725	6,192	72.6
機械	4,115	652	18.8	11,871	2,019	20.5	22,594	2,581	12.9
化學品	3,563	688	23.9	11,287	2,924	35.0	20,226	4,207	26.3
基本金屬及其製品	2,962	345	13.2	8,835	1,587	21.9	16,684	3,613	27.6
按貿易結構分									
農工原料	26,723	4,774	21.8	81,083	17,283	27.1	157,263	36,080	29.8
資本設備	6,261	767	14.0	18,608	2,711	17.1	35,684	4,473	14.3
半導體設備	3,123	856	37.7	8,803	2,217	33.7	16,341	2,477	17.9
消費品	4,198	576	15.9	12,979	2,128	19.6	23,910	2,903	13.8

四、主要出口國家/地區

(一) 與上年同月比較

6月對東協、日本出口創新高，對陸港轉呈下滑

1. 對中國大陸與香港出口154.3億美元，較上年同月減7.2億美元(-4.5%)，其中資通與視聽產品減5.5億美元(-33.1%)、光學器材減2.9億美元(-33.3%)、塑橡膠及其製品減1.6億美元(-17.9%)，電子零組件增4.9億美元(+5.3%)。
2. 對東協出口73.9億美元，較上年同月增15.8億美元(+27.2%)，其中電子零組件增8.1億美元(+29.8%)、礦產品增3.5億美元(+83.1%)、資通與視聽產品增2.8億美元(+1.1倍)。
3. 對日本出口30.6億美元，較上年同月增8.0億美元(+35.3%)，其中電子零組件增7.2億美元(+85.2%)、礦產品增0.4億美元(+1.3倍)、基本金屬及其製品增0.4億美元(+21.0%)。
4. 對美國出口69.3億美元(單月次高)，較上年同月增15.1億美元(+27.9%)，其中資通與視聽產品增4.9億美元(+28.0%)、運輸工具增2.8億美元(+73.5%)、電機產品增2.5億美元(+55.9%)、基本金屬及其製品增1.8億美元(+25.0%)。
5. 對歐洲出口35.0億美元，較上年同月增7.0億美元(+25.1%)，其中基本金屬及其製品增3.1億美元(+80.9%)、運輸工具增1.5億美元(+46.2%)、化學品增0.7億美元(+81.2%)、電子零組件增0.7億美元(+20.3%)。

(二) 與上年同期比較

累計1至6月對五大市場出口規模均創歷年同期新高，其中對中國大陸與香港出口970.6億美元，較上年同期增84.4億美元(+9.5%)，對東協出口415.9億美元，增80.7億美元(+24.1%)，對日本出口165.1億美元，增29.9億美元(+22.1%)，對美國出口381.5億美元，增87.0億美元(+29.5%)，對歐洲出口208.5億美元，增36.1億美元(+20.9%)。

表 4 對主要國家/地區出口

單位：百萬美元；%

	6月			第2季			1~6月累計		
	金額	與上年同月比較		金額	與上年同季比較		金額	與上年同期比較	
		增減金額	增減率		增減金額	增減率		增減金額	增減率
中國大陸與香港	15,428	-721	-4.5	47,570	965	2.1	97,055	8,436	9.5
中國大陸	9,416	-1,771	-15.8	29,820	-1,052	-3.4	62,053	2,646	4.5
香港	6,012	1,050	21.2	17,750	2,017	12.8	35,001	5,790	19.8
東協	7,389	1,579	27.2	21,575	4,074	23.3	41,587	8,070	24.1
日本	3,064	799	35.3	8,582	1,384	19.2	16,510	2,987	22.1
美國	6,930	1,510	27.9	19,448	3,664	23.2	38,148	8,696	29.5
歐洲	3,495	702	25.1	10,725	1,624	17.8	20,851	3,605	20.9

五、主要進口國家/地區

(一) 與上年同月比較

6月自中國大陸與香港進口 79.1 億美元，較上年同月增 10.1 億美元(+14.6%)，自日本進口 49.7 億美元，增 1.2 億美元(+2.5%)，自東協進口 48.2 億美元，增 10.1 億美元(+26.5%)，自歐洲進口 43.7 億美元，增 3.3 億美元(+8.2%)，自美國進口 36.3 億美元，增 2.8 億美元(+8.5%)，自中東地區進口 33.9 億美元，增 14.0 億美元(+70.1%)。

(二) 與上年同期比較

累計 1 至 6 月自主主要國家/地區進口與上年同期比較，自中東地區增 68.4%、自東協增 25.3%、自美國增 19.4%、自歐洲增 17.0%、自中國大陸與香港增 15.2%、自日本增 7.6%。

表 5 自主主要國家/地區進口

單位：百萬美元；%

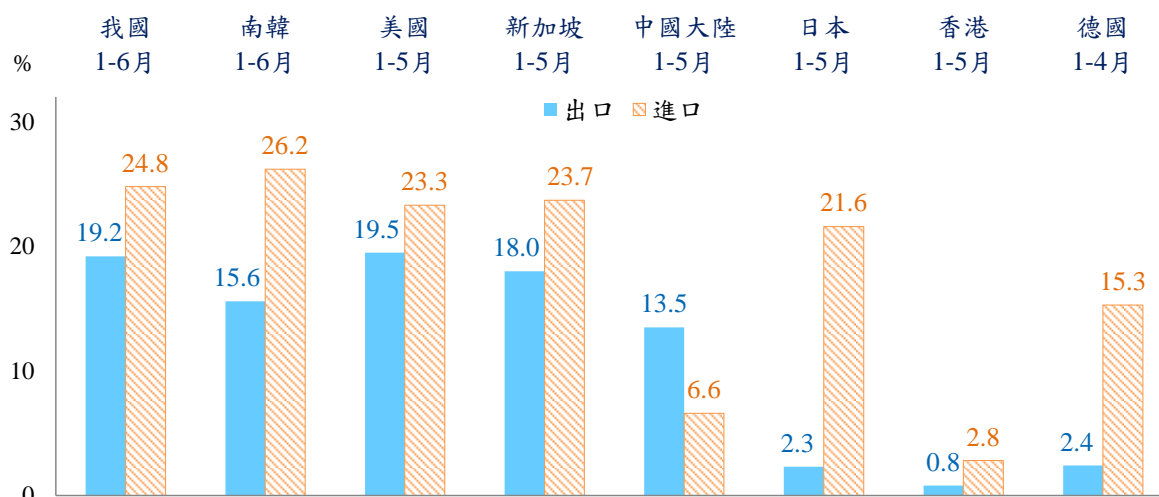
	6 月			第 2 季			1~6 月累計		
	金額	與上年同月比較		金額	與上年同季比較		金額	與上年同期比較	
		增減金額	增減率		增減金額	增減率		增減金額	增減率
中國大陸與香港	7,911	1,009	14.6	23,416	2,585	12.4	45,270	5,981	15.2
東協	4,821	1,010	26.5	14,210	2,989	26.6	27,147	5,485	25.3
日本	4,966	120	2.5	14,643	1,041	7.7	28,779	2,037	7.6
美國	3,629	284	8.5	11,565	1,653	16.7	22,475	3,649	19.4
歐洲	4,373	330	8.2	13,630	2,310	20.4	25,467	3,692	17.0
中東	3,385	1,395	70.1	9,802	3,867	65.2	17,955	7,292	68.4

六、主要國家/地區貿易概況

(一) 今年 1-5 月主要國家/地區外貿動能互有高低，以美國、新加坡出口各成長 19.5%、18.0% 較高，南韓(1-6 月)、中國大陸亦分別年增 15.6%、13.5%；德國(1-4 月)、日本、香港出口年增率各為 2.4%、2.3%、0.8%，增幅明顯收緩。

(二) 今年以來主要國家/地區進口普遍隨國際原物料價格高漲而持續攀升，其中南韓(1-6 月)、新加坡、美國、日本、德國(1-4 月)進口皆呈兩位數成長，且升幅高於出口；中國大陸、香港進口則受防疫政策干擾，分別小幅增加 6.6%、2.8%。

圖 3 2022 年主要國家/地區出進口年增率



七、綜合分析

- (一) 由於新興科技應用與數位轉型商機延續，缺料狀況逐漸緩解，以及出口產品價格調漲效益，6月總出口達422.0億美元，創歷年單月次佳，年增15.2%，連續24個月正成長；在國際物價上升、出口引申需求及半導體設備增購之帶動下，進口以375.6億美元寫下單月第3高，年增19.2%。累計1至6月，出口年增19.2%，進口增24.8%。
- (二) 6月主要貨品出口動能不一，其中礦產品獲益於油價維持高檔，出口成長1.1倍，運輸工具受惠歐美市場對汽車與腳踏車零配件需求強勁，年增42.5%，基本金屬及其製品、電子零組件各年增24.8%、19.0%；光學器材則因消費性電子產品走疲，拖累面板價格重挫，年減25.7%，塑橡膠及其製品亦減4.4%。累計1至6月，除光學器材出口年減20.5%外，餘均呈正成長，以礦產品年增91.8%最高。
- (三) 主要市場方面，6月對日本、東協出口雙雙刷新單月最高紀錄，分別年增35.3%、27.2%，對美國創單月次高規模，年增27.9%，對歐洲增25.1%；對中國大陸與香港出口則轉呈下滑4.5%，終止連續28個月正成長。累計1至6月對五大市場出口值均創同期新高，年增率以對陸港成長9.5%最弱，其餘4市場皆增逾2成，以對美國年增29.5%居首。
- (四) 展望未來，隨各國防疫措施相繼朝向全面開放，有利全球經貿往來，高效能運算、物聯網、車用電子等新興應用前景續受看好，國內半導體廠商亦積極擴充先進製程產能，加以即將進入外貿旺季，皆可望維繫我國下半年出口能量，惟俄烏衝突未歇、通膨壓力升高、新冠疫情反覆、供應鏈瓶頸等變數依然牽制國際經濟情勢，有待密切關注後續發展。

八、附表

- 1.進出口貿易值及年增率
- 1-1.進出口貿易值及年增率_按季
- 2.出口主要貨品分類
- 2-1.出口主要貨品分類_按季
- 3.進口主要貨品分類
- 4.出口主要貨品項目
- 5.進口主要貨品項目
- 6.出口貿易結構
- 7.進口貿易結構
- 8.我國對主要國家/地區出口金額及年增率
- 8-1.我國對主要國家/地區出口金額及年增率_按季
- 9.我國自主要國家/地區進口金額及年增率
- 10.對主要國家/地區出入超
- 11.對中國大陸與香港之出口主要貨品
- 12.對新南向政策18國出口金額及年增率
- 13.經季節調整之進出口貿易值
- 14.主要國家/地區進出口金額及年增率
- 15.進出口物價相關指標
- 16.主要國家貨幣對美元匯率