



財政部新聞稿

111年8月8日發布

網際網路 <https://www.mof.gov.tw> 同步發送

下次發布日期：111年9月7日下午4時

聯絡人：殷英洳科長

電話：(02)2322-8341

111年7月海關進出口貿易初步統計



一、進出口貿易變動

(一) 出口

7月出口433.2億美元，為歷年單月次高，較上月增2.7%，較上年同月增14.2%(按新臺幣計算增22.1%)；累計1至7月出口2,899.7億美元，較上年同期增18.4%(按新臺幣計算增21.2%)。

(二) 進口

7月進口382.9億美元，為單月第3高，較上月增1.9%，較上年同月增19.4%(按新臺幣計算增27.7%)；累計1至7月進口2,572.5億美元，較上年同期增23.9%(按新臺幣計算增26.9%)。

(三) 出入超

7月出超50.3億美元，較上年同月減8.5億美元；累計1至7月出超327.2億美元，較上年同期減45.3億美元。

表 1 進出口貿易額

	7月			1~7月累計		
	金額	與上年同月比較		金額	與上年同期比較	
		增減金額	增減%		增減金額	增減%
按美元計算(億美元)						
出口	433.2	53.7	14.2	2,899.7	451.4	18.4
進口	382.9	62.3	19.4	2,572.5	496.7	23.9
出超	50.3	-8.5	-14.5	327.2	-45.3	-12.1
按新臺幣計算(億元)						
出口	12,919	2,334	22.1	83,527	14,593	21.2
進口	11,419	2,476	27.7	74,143	15,698	26.9
出超	1,501	-141	-8.6	9,384	-1,106	-10.5

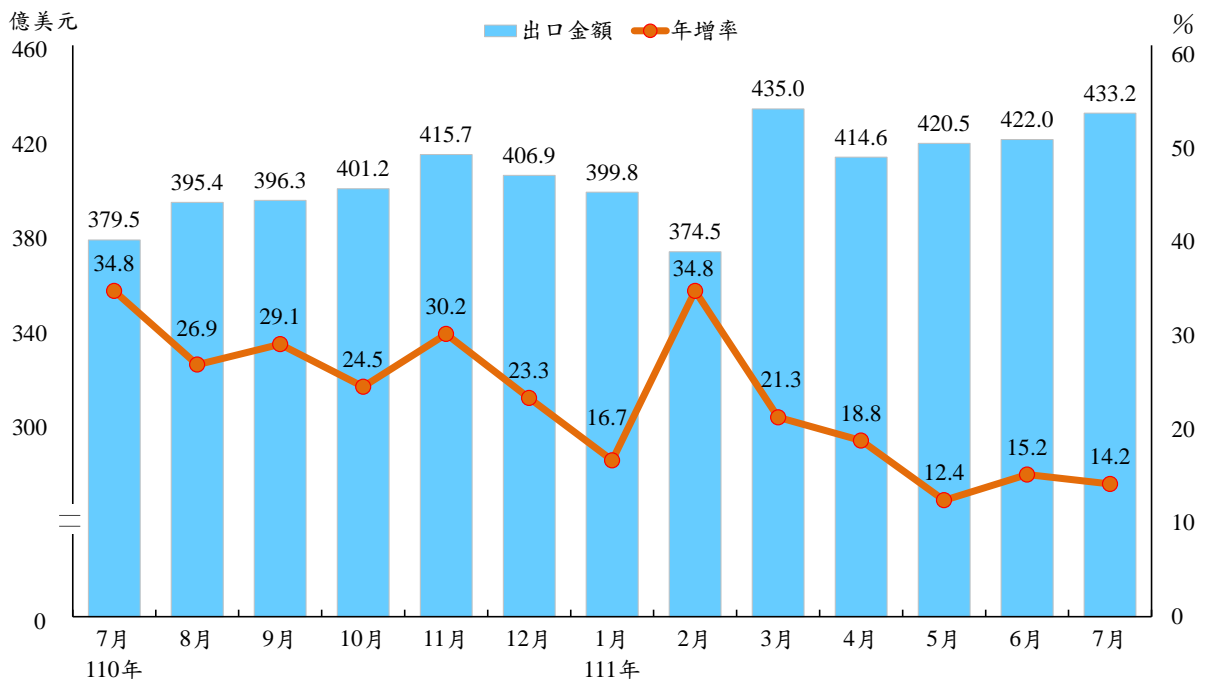
二、出口主要貨品

(一) 與上年同月比較

由於高效能運算、車用電子等新創商機持續帶動晶片需求，加上進入下半年之旺季效應，以及礦產品外銷維持暢旺，7月出口較上年同月增53.7億美元(+14.2%)，主要變動如下：

1. 電子零組件出口169.6億美元，較上年同月增22.9億美元(+15.6%)，其中積體電路增23.0億美元(+17.4%)、印刷電路增0.7億美元(+11.8%)，電容器及電阻器減0.5億美元(-15.6%)。
2. 礦產品出口24.8億美元，較上年同月增13.7億美元(+1.2倍)，其中柴油增7.3億美元(+1.5倍)、航空用燃油增2.3億美元(+5.4倍)、汽油增1.4億美元(+59.4%)、燃料油增1.0億美元(+93.7%)。
3. 資通與視聽產品出口58.9億美元(單月新高)，較上年同月增6.9億美元(+13.3%)，其中電腦之零附件增4.2億美元(+28.1%)、電腦及其附屬單元增4.1億美元(+41.3%)、交換器及路由器增1.9億美元(+31.3%)，儲存媒體減1.9億美元(-22.6%)。
4. 機械出口27.3億美元(單月新高)，較上年同月增4.0億美元(+16.9%)，其中生產半導體等機械增0.9億美元(+21.2%)、金屬加工工具機增0.6億美元(+27.8%)、滾珠軸承及傳動軸增0.4億美元(+19.4%)。
5. 化學品出口22.5億美元，較上年同月增3.6億美元(+19.0%)，其中對二甲苯增1.3億美元(+1.8倍)、對苯二甲酸增0.6億美元(+1.6倍)、甲基第三丁基醚增0.3億美元(+1.2倍)。
6. 光學器材出口8.4億美元，較上年同月減3.2億美元(-27.3%)，其中液晶裝置減2.7億美元(-43.5%)、液晶裝置之零件減0.4億美元(-44.5%)，鏡頭增0.2億美元(+9.5%)。

圖 1 出口金額及年增率



(二) 與上年同期比較

累計 1 至 7 月出口較上年同期增 451.4 億美元(+18.4%)，以電子零組件增 246.1 億美元(+26.3%)、礦產品增 61.7 億美元(+97.6%)、基本金屬及其製品增 41.3 億美元(+21.3%)、資通與視聽產品增 39.9 億美元(+12.0%)等增加較多，光學器材減 17.5 億美元(-21.5%)。

表 2 出口貨品

單位：百萬美元；%

	7 月				1~7 月累計			
	金額	占總出口	與上年同月比較		金額	占總出口	與上年同期比較	
			增減金額	增減率			增減金額	增減率
電子零組件	16,963	39.2	2,293	15.6	118,026	40.7	24,605	26.3
積體電路	15,519	35.8	2,299	17.4	108,355	37.4	23,998	28.4
資通與視聽產品	5,894	13.6	692	13.3	37,119	12.8	3,986	12.0
基本金屬及其製品	3,384	7.8	153	4.7	23,515	8.1	4,130	21.3
機械	2,734	6.3	396	16.9	17,325	6.0	1,736	11.1
礦產品	2,478	5.7	1,369	123.4	12,485	4.3	6,166	97.6
塑橡膠及其製品	2,300	5.3	-177	-7.1	16,912	5.8	-128	-0.7
化學品	2,250	5.2	360	19.0	15,232	5.3	2,274	17.5
運輸工具	1,576	3.6	281	21.7	10,279	3.5	2,263	28.2
電機產品	1,556	3.6	284	22.3	9,708	3.3	1,789	22.6
光學器材	843	1.9	-317	-27.3	6,387	2.2	-1,746	-21.5
紡織品	810	1.9	90	12.5	5,552	1.9	420	8.2

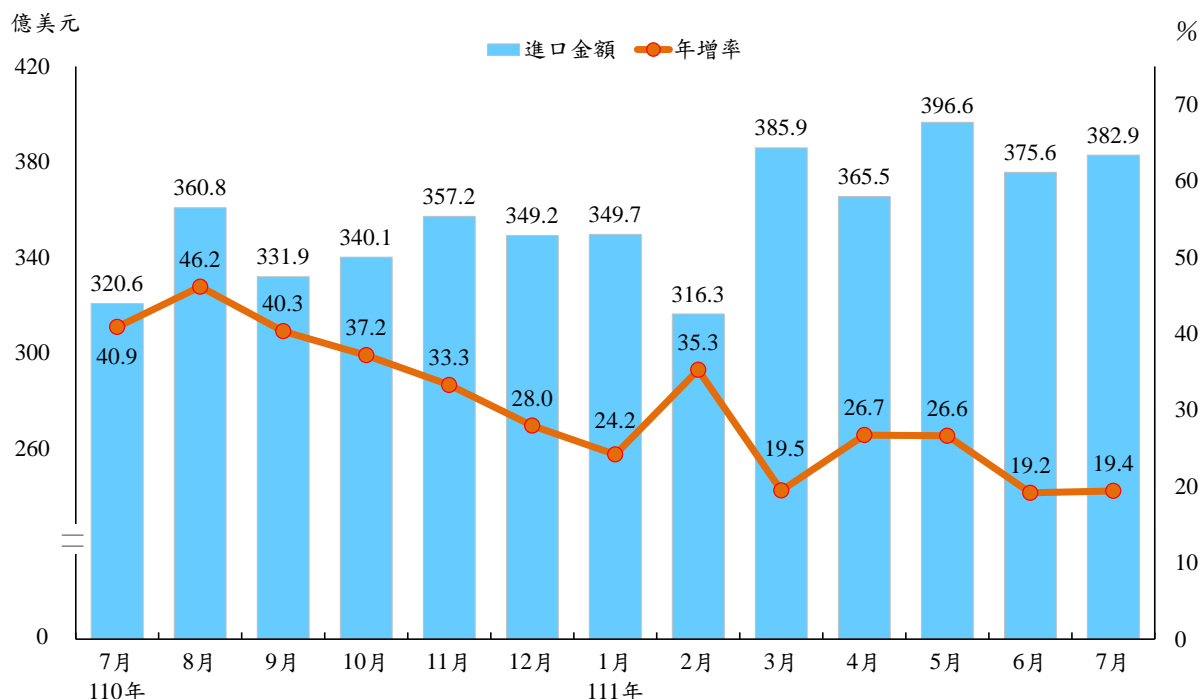
三、進口主要貨品

(一) 與上年同月比較

受惠於出口衍生需求續強，國際原油行情維持高檔，以及半導體設備購置擴增，7 月進口較上年同月增 62.3 億美元(+19.4%)，主要變動如下：

1. 農工原料進口 272.3 億美元，較上年同月增 47.9 億美元(+21.4%)，其中礦產品增 32.7 億美元(+64.9%)、電子零組件增 9.4 億美元(+12.2%)、塑化原料增 3.1 億美元(+10.6%)，基本金屬減 1.0 億美元(-4.0%)。
2. 資本設備進口 67.8 億美元，較上年同月增 9.5 億美元(+16.2%)，其中半導體設備增 5.9 億美元(+21.8%)、交通運輸設備增 1.6 億美元(+1.2 倍)。
3. 消費品進口 39.2 億美元，較上年同月增 4.3 億美元(+12.3%)，其中食品增 1.3 億美元(+15.7%)、小客車增 1.1 億美元(+21.5%)、成衣增 0.4 億美元(+35.4%)、藥粧用品增 0.4 億美元(+6.6%)。

圖 2 進口金額及年增率



(二) 與上年同期比較

累計 1 至 7 月進口較上年同期增 496.7 億美元(+23.9%)，其中農工原料進口 1,844.8 億美元，增 408.6 億美元(+28.5%)，資本設備進口 424.6 億美元，增 54.2 億美元(+14.6%)，消費品進口 278.3 億美元，增 33.3 億美元(+13.6%)。

表 3 進口貨品

單位：百萬美元；%

	7 月				1~7 月累計			
	金額	占總進口	與上年同月比較		金額	占總進口	與上年同期比較	
			增減金額	增減率			增減金額	增減率
按主要貨品分								
電子零組件	8,595	22.4	936	12.2	61,613	24.0	11,821	23.7
礦產品	8,306	21.7	3,271	64.9	48,282	18.8	19,300	66.6
原油	3,376	8.8	1,293	62.1	18,101	7.0	7,485	70.5
機械	4,472	11.7	660	17.3	27,067	10.5	3,242	13.6
化學品	3,000	7.8	299	11.1	23,226	9.0	4,506	24.1
基本金屬及其製品	2,561	6.7	-99	-3.7	19,243	7.5	3,513	22.3
按貿易結構分								
農工原料	27,225	71.1	4,794	21.4	184,475	71.7	40,861	28.5
資本設備	6,782	17.7	947	16.2	42,464	16.5	5,418	14.6
半導體設備	3,303	8.6	591	21.8	19,645	7.6	3,070	18.5
消費品	3,917	10.2	430	12.3	27,830	10.8	3,334	13.6

四、主要出口國家/地區

(一) 與上年同月比較

7月對東協、美國、歐洲出口齊創新高

1. 對中國大陸與香港出口 160.4 億美元，較上年同月增 4.7 億美元(+3.0%)，其中電子零組件增 9.4 億美元(+10.9%)、資通與視聽產品增 0.9 億美元(+5.6%)、化學品增 0.7 億美元(+9.8%)，光學器材減 3.1 億美元(-34.2%)、塑橡膠及其製品減 2.7 億美元(-29.1%)、基本金屬及其製品減 1.1 億美元(-17.8%)。
2. 對東協出口 74.8 億美元，較上年同月增 13.0 億美元(+21.0%)，其中礦產品增 5.1 億美元(+1.1 倍)、電子零組件增 4.8 億美元(+15.8%)、機械增 1.2 億美元(+39.4%)。
3. 對日本出口 29.3 億美元，較上年同月增 3.3 億美元(+12.7%)，其中電子零組件增 2.9 億美元(+26.0%)、基本金屬及其製品增 0.4 億美元(+17.0%)。
4. 對美國出口 69.6 億美元，較上年同月增 13.8 億美元(+24.8%)，其中資通與視聽產品增 5.6 億美元(+29.2%)、電機產品增 2.0 億美元(+47.3%)、電子零組件增 1.7 億美元(+59.5%)、運輸工具增 1.4 億美元(+34.4%)。
5. 對歐洲出口 37.6 億美元，較上年同月增 1.3 億美元(+3.5%)，其中運輸工具增 1.0 億美元(+20.3%)、電子零組件增 0.7 億美元(+22.0%)、礦產品增 0.7 億美元(+23.2 倍)，基本金屬及其製品減 0.8 億美元(-11.9%)。

(二) 與上年同期比較

累計 1 至 7 月對五大市場出口規模均創歷年同期新高，其中對中國大陸與香港出口 1,131.0 億美元，較上年同期增 89.1 億美元(+8.5%)，對東協出口 490.7 億美元，增 93.7 億美元(+23.6%)，對日本出口 194.3 億美元，增 33.1 億美元(+20.5%)，對美國出口 451.1 億美元，增 100.8 億美元(+28.8%)，對歐洲出口 246.1 億美元，增 37.3 億美元(+17.9%)。

表 4 對主要國家/地區出口

單位：百萬美元；%

	7月				1~7月累計			
	金額	占總出口	與上年同月比較		金額	占總出口	與上年同期比較	
			增減金額	增減率			增減金額	增減率
中國大陸與香港	16,043	37.0	470	3.0	113,097	39.0	8,906	8.5
中國大陸	10,514	24.3	603	6.1	72,567	25.0	3,249	4.7
香港	5,529	12.8	-133	-2.4	40,530	14.0	5,657	16.2
東協	7,483	17.3	1,300	21.0	49,072	16.9	9,372	23.6
日本	2,929	6.8	331	12.7	19,431	6.7	3,311	20.5
美國	6,958	16.1	1,383	24.8	45,105	15.6	10,079	28.8
歐洲	3,758	8.7	129	3.5	24,608	8.5	3,733	17.9

五、主要進口國家/地區

(一) 與上年同月比較

7月自中國大陸與香港進口 75.5 億美元，較上年同月增 6.6 億美元(+9.5%)，自東協進口 55.2 億美元，增 14.2 億美元(+34.7%)，自日本進口 47.1 億美元，增 0.9 億美元(+1.9%)，自歐洲進口 42.8 億美元，增 5.1 億美元(+13.5%)，自美國進口 40.4 億美元，增 6.3 億美元(+18.3%)，自中東地區進口 38.6 億美元，增 14.9 億美元(+62.7%)。

(二) 與上年同期比較

累計 1 至 7 月自主主要國家/地區進口與上年同期比較，自中東地區增 67.4%、自東協增 26.8%、自美國增 19.2%、自歐洲增 16.5%、自中國大陸與香港增 14.4%、自日本增 6.8%。

表 5 自主主要國家/地區進口

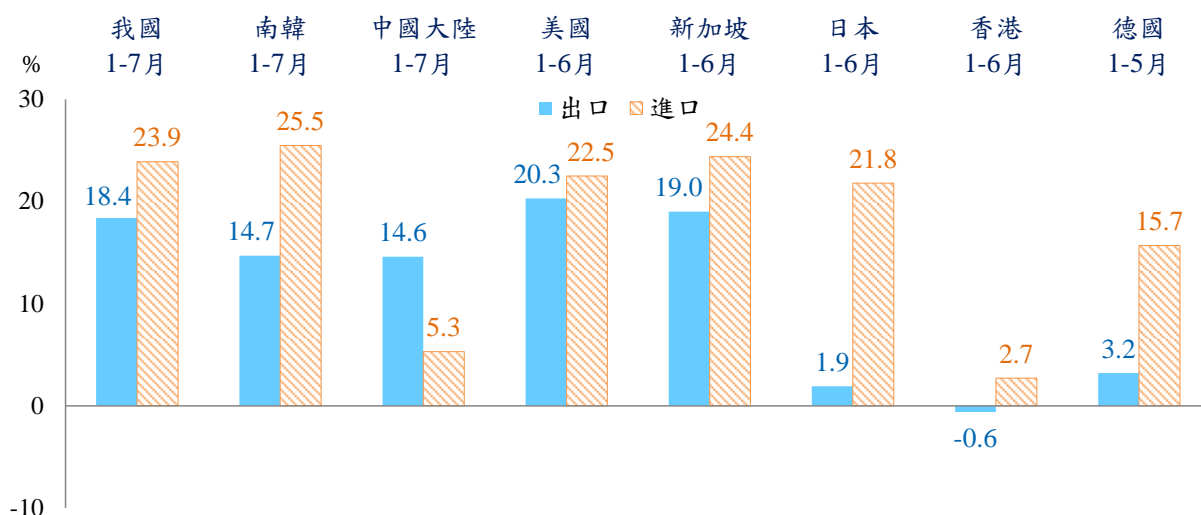
單位：百萬美元；%

	7 月				1~7 月累計			
	金額	占總進口	與上年同月比較		金額	占總進口	與上年同期比較	
			增減金額	增減率			增減金額	增減率
中國大陸與香港	7,549	19.7	657	9.5	52,819	20.5	6,637	14.4
東協	5,524	14.4	1,424	34.7	32,664	12.7	6,903	26.8
日本	4,713	12.3	88	1.9	33,491	13.0	2,124	6.8
美國	4,042	10.6	625	18.3	26,513	10.3	4,271	19.2
歐洲	4,281	11.2	510	13.5	29,759	11.6	4,213	16.5
中東	3,860	10.1	1,488	62.7	21,815	8.5	8,779	67.4

六、主要國家/地區貿易概況

- (一) 今年 1-6 月主要國家/地區外貿表現分歧，美國、新加坡出口分別成長 20.3%、19.0%，南韓(1-7 月)、中國大陸(1-7 月)亦各年增 14.7%、14.6%；德國(1-5 月)、日本出口增幅分別縮小至 3.2%、1.9%，香港已連續 4 個月下滑，今年以來累計年減 0.6%。
- (二) 中國大陸、香港以外主要國家/地區，今年 1-6 月進口皆呈現雙位數成長，主要受國際物價普遍上漲之影響，其中南韓(1-7 月)、新加坡、美國、日本升幅均超過 2 成；中國大陸(1-7 月)、香港進口則受內需消費走緩之約制，僅分別小幅增加 5.3%、2.7%。

圖 3 2022 年主要國家/地區出進口年增率



七、綜合分析

- (一) 隨新興科技應用與數位轉型發展持續推進，加上時序進入產業營運旺季，以及中國大陸逐漸復工帶來若干遞延需求，7月出口達433.2億美元之歷年單月第2高，年增14.2%，連續25個月正成長；進口同步上升至382.9億美元，為單月第3高，年增19.4%，主要受出口引申需求、半導體設備添購動能及輸入物價上揚所推升。累計1至7月，出、進口規模皆創歷年同期新高，分別年增18.4%、23.9%。
- (二) 7月主要貨品出口多較上年同月增加，以電子零組件、礦產品分別因積體電路、石油煉製品外銷暢旺增加較多，出口年增15.6%、1.2倍；資通與視聽產品隨新品拉貨、雲端及網通設備升級趨勢，機械因半導體機械、自動化設備需求上升，出口值雙創單月最高，各年增13.3%、16.9%；光學器材隨面板廠因應客戶端調整庫存而降低產能，年減27.3%。累計1至7月出口，以礦產品成長97.6%最顯著，光學器材則年減21.5%。
- (三) 7月對主要市場出口均呈上揚，其中對美國、東協、歐洲出口值同創單月新高，前兩者各年增24.8%、21.0%，合計貢獻總出口升幅一半，對歐洲受鋼品需求萎縮及高基期作用，僅增3.5%；對日本、中國大陸與香港分別年增12.7%、3.0%。累計1至7月對五大市場出口規模皆為歷年同期新高，以對美國年增28.8%居冠，對陸港年增8.5%最弱。
- (四) 展望未來，高效能運算、車用電子、資料中心等科技應用前景依然看好，國內半導體廠商持續積極擴充先進製程產能，加以國際品牌新品上市帶動的備貨效應，皆有利維繫我國下半年出口成長動能；惟全球經濟面臨俄烏衝突、通膨壓力、新冠疫情反覆等高度不確定性，成長力道漸趨保守，勢必牽動我國外貿情勢，有待密切關注後續發展。

八、附表

- 1.進出口貿易值及年增率
- 2.出口主要貨品分類
- 3.進口主要貨品分類
- 4.出口主要貨品項目
- 5.進口主要貨品項目
- 6.出口貿易結構
- 7.進口貿易結構
- 8.我國對主要國家/地區出口金額及年增率
- 9.我國自主主要國家/地區進口金額及年增率
- 10.對主要國家/地區出入超
- 11.對中國大陸與香港之出口主要貨品
- 12.對新南向政策18國出口金額及年增率
- 13.經季節調整之進出口貿易值
- 14.主要國家/地區進出口金額及年增率
- 15.進出口物價相關指標
- 16.主要國家貨幣對美元匯率