



財政部新聞稿

112年2月7日發布

網際網路 <https://www.mof.gov.tw> 同步發送
下次發布日期：112年3月7日下午4時

聯絡人：殷英淑科長
電話：(02)2322-8341

112年1月海關進出口貿易初步統計



一、進出口貿易變動

(一) 出口

1月出口315.1億美元，因適逢農曆春節工作天數減少，致較上月減11.9%，較上年同月減21.2%(按新臺幣計算減12.8%)。

(二) 進口

1月進口291.7億美元，亦受連假影響，較上月減5.8%，較上年同月減16.6%(按新臺幣計算減7.7%)。

(三) 出入超

1月出超23.4億美元，較上月減24.4億美元，較上年同月減26.7億美元。

表 1 進出口貿易值

| | 112年1月 | | |
|----|------------|---------|-------|
| | 金額 | 與上年同月比較 | |
| | | 增減金額 | 增減% |
| | 按美元計算(億美元) | | |
| 出口 | 315.1 | -84.7 | -21.2 |
| 進口 | 291.7 | -58.0 | -16.6 |
| 出超 | 23.4 | -26.7 | -53.3 |
| | 按新臺幣計算(億元) | | |
| 出口 | 9,642 | -1,413 | -12.8 |
| 進口 | 8,925 | -744 | -7.7 |
| 出超 | 716 | -669 | -48.3 |

二、出口主要貨品

由於全球景氣趨緩，加上淡季效應及適逢春節長假(111年落在1/29-2/6)，出口主要貨類全數大幅滑落，1月出口較上年同月減84.7億美元(-21.2%)，主要變動如下：

1. 電子零組件出口127.2億美元，較上年同月減31.9億美元(-20.1%)，其中積體電路減26.3億美元(-18.3%)、印刷電路減2.1億美元(-33.3%)、電容器及電阻器減1.3億美元(-44.2%)。
2. 基本金屬及其製品出口24.2億美元，較上年同月減9.8億美元(-28.8%)，其中鐵或非合金鋼及其製品減3.5億美元(-47.5%)、不銹鋼及其製品減1.2億美元(-33.6%)、鋼鐵製螺釘螺栓減0.9億美元(-15.6%)。
3. 塑橡膠及其製品出口15.1億美元，較上年同月減9.1億美元(-37.6%)，其中塑膠原料減6.5億美元(-44.9%)。
4. 機械出口19.0億美元，較上年同月減6.3億美元(-25.0%)，其中生產半導體等機械減2.2億美元(-42.8%)、滾珠軸承及傳動軸減0.5億美元(-25.1%)，紡織用機械、手提工具及未列名具特殊功能機械各減0.4億美元。
5. 化學品出口15.3億美元，較上年同月減5.5億美元(-26.5%)，其中乙二醇減0.7億美元(-86.0%)、晶圓減0.4億美元(-30.2%)、醋酸減0.3億美元(-92.4%)、丁二醇減0.3億美元(-61.7%)。
6. 資通與視聽產品出口47.0億美元，較上年同月減5.4億美元(-10.4%)，其中儲存媒體減3.4億美元(-44.3%)，電腦之零附件增0.9億美元(+5.5%)、電腦及其附屬單元增0.4億美元(+3.8%)。

圖 1 出口金額及年增率

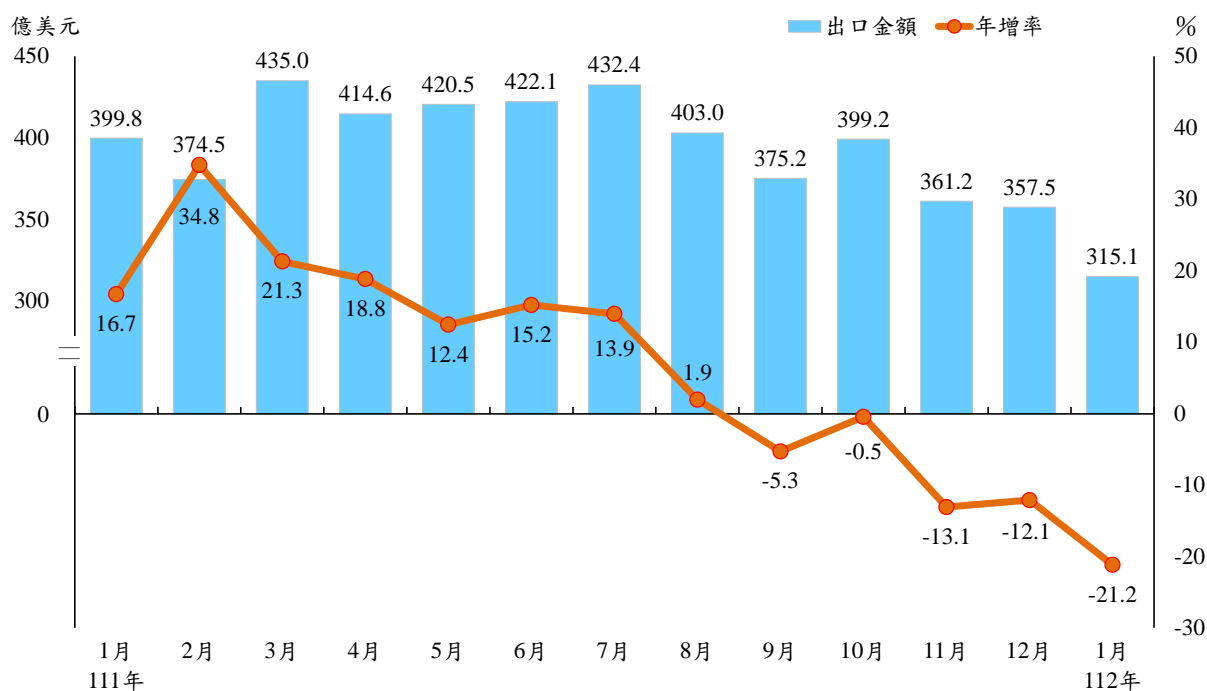


表 2 出口貨品

單位：百萬美元；%

| | 112 年 1 月 | | | |
|---------------|-----------|------|---------|-------|
| | 金 額 | 占總出口 | 與上年同月比較 | |
| | | | 增減金額 | 增減率 |
| 按主要貨品分 | | | | |
| 電子零組件 | 12,716 | 40.4 | -3,192 | -20.1 |
| 積體電路 | 11,787 | 37.4 | -2,634 | -18.3 |
| 資通與視聽產品 | 4,697 | 14.9 | -542 | -10.4 |
| 基本金屬及其製品 | 2,417 | 7.7 | -978 | -28.8 |
| 機械 | 1,902 | 6.0 | -633 | -25.0 |
| 化學品 | 1,527 | 4.8 | -551 | -26.5 |
| 塑橡膠及其製品 | 1,511 | 4.8 | -909 | -37.6 |
| 礦產品 | 1,293 | 4.1 | -113 | -8.1 |
| 運輸工具 | 1,254 | 4.0 | -140 | -10.0 |
| 電機產品 | 1,059 | 3.4 | -322 | -23.3 |
| 光學器材 | 644 | 2.0 | -357 | -35.7 |
| 紡織品 | 558 | 1.8 | -210 | -27.3 |

三、進口主要貨品

受到國際原物料價格低檔震盪，廠商庫存偏高且春節前買氣觀望，以及工作天數較少等影響，1 月進口較上年同月減 58.0 億美元(-16.6%)，主要變動如下：

1. 農工原料進口 200.0 億美元，較上年同月減 49.5 億美元(-19.8%)，其中電子零組件減 19.5 億美元(-22.9%)、基本金屬減 9.6 億美元(-38.0%)、化學原料減 6.2 億美元(-26.7%)、塑膠原料減 2.2 億美元(-28.8%)。
2. 資本設備進口 52.2 億美元，較上年同月減 5.0 億美元(-8.7%)，其中電機設備減 2.5 億美元(-42.6%)、交通運輸設備減 1.4 億美元(-59.6%)、資通設備減 0.8 億美元(-14.9%)，半導體設備增 2.1 億美元(+8.6%)。
3. 消費品進口 36.2 億美元，較上年同月減 3.5 億美元(-8.7%)，其中食品減 1.7 億美元(-17.4%)、固態非揮發性儲存裝置減 1.0 億美元(-48.6%)、筆電減 0.5 億美元(-28.4%)，手機增 1.2 億美元(+34.4%)。

圖 2 進口金額及年增率

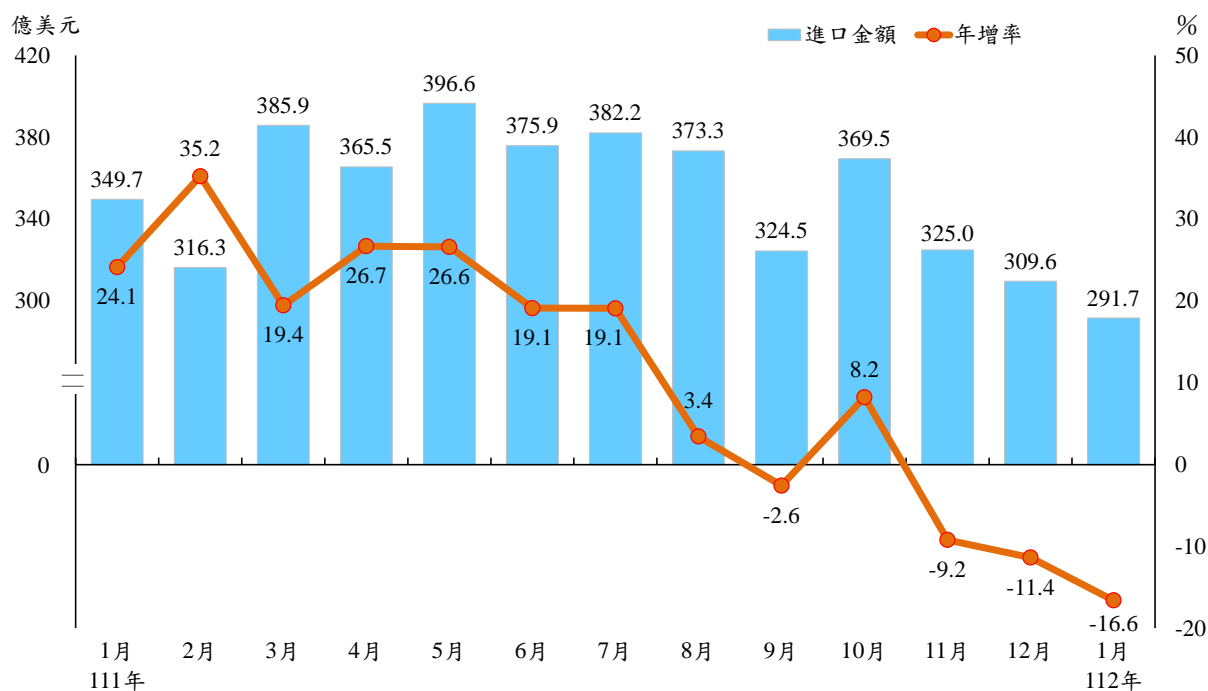


表 3 進口貨品

單位：百萬美元；%

| | 112年1月 | | | |
|---------------|--------|------|---------|-------|
| | 金額 | 占總進口 | 與上年同月比較 | |
| | | | 增減金額 | 增減率 |
| 按主要貨品分 | | | | |
| 電子零組件 | 6,559 | 22.5 | -1,953 | -22.9 |
| 礦產品 | 6,135 | 21.0 | 99 | 1.6 |
| 原油 | 2,197 | 7.5 | -41 | -1.8 |
| 機械 | 3,589 | 12.3 | 96 | 2.7 |
| 化學品 | 2,351 | 8.1 | -531 | -18.4 |
| 資通與視聽產品 | 2,006 | 6.9 | -570 | -22.1 |
| 按貿易結構分 | | | | |
| 農工原料 | 20,004 | 68.6 | -4,948 | -19.8 |
| 資本設備 | 5,220 | 17.9 | -499 | -8.7 |
| 半導體設備 | 2,646 | 9.1 | 209 | 8.6 |
| 消費品 | 3,619 | 12.4 | -346 | -8.7 |

四、主要出口國家/地區

1月對日本、歐洲出口小幅成長，其餘市場續呈跌勢

1. 對中國大陸與香港出口 104.4 億美元，較上年同月減 52.6 億美元 (-33.5%)，其中電子零組件減 27.2 億美元(-28.9%)、資通與視聽產品

- 減 5.9 億美元(-37.4%)、塑橡膠及其製品減 4.3 億美元(-57.4%)、光學器材減 3.5 億美元(-46.3%)。
2. 對東協出口 49.8 億美元，較上年同月減 18.2 億美元(-26.7%)，其中電子零組件減 7.7 億美元(-22.1%)、化學品減 2.0 億美元(-43.0%)、基本金屬及其製品減 1.9 億美元(-37.6%)、塑橡膠及其製品減 1.8 億美元(-44.1%)、礦產品減 1.8 億美元(-39.4%)。
 3. 對日本出口 27.5 億美元，較上年同月增 0.8 億美元(+3.1%)，其中電子零組件增 4.7 億美元(+45.7%)，資通與視聽產品減 1.1 億美元(-39.5%)、礦產品減 0.6 億美元(-65.0%)、化學品減 0.5 億美元(-30.0%)、基本金屬及其製品減 0.5 億美元(-17.6%)。
 4. 對美國出口 53.6 億美元，較上年同月減 9.1 億美元(-14.5%)，其中基本金屬及其製品減 2.3 億美元(-24.8%)、電機產品減 1.5 億美元(-26.3%)、運輸工具減 1.5 億美元(-27.4%)、機械減 0.9 億美元(-15.8%)、塑橡膠及其製品減 0.8 億美元(-23.3%)。
 5. 對歐洲出口 36.1 億美元，較上年同月增 0.9 億美元(+2.5%)，其中資通與視聽產品增 2.1 億美元(+27.8%)、礦產品增 2.0 億美元(+82.7 倍)，機械減 1.2 億美元(-28.4%)、基本金屬及其製品減 0.8 億美元(-13.8%)、塑橡膠及其製品減 0.5 億美元(-24.2%)。

表 4 對主要國家/地區出口

單位：百萬美元；%

| | 112 年 1 月 | | | |
|---------|-----------|------|---------|-------|
| | 金 額 | 占總出口 | 與上年同月比較 | |
| | | | 增減金額 | 增減率 |
| 中國大陸與香港 | 10,441 | 33.1 | -5,256 | -33.5 |
| 東協 | 4,983 | 15.8 | -1,819 | -26.7 |
| 日本 | 2,748 | 8.7 | 84 | 3.1 |
| 美國 | 5,363 | 17.0 | -907 | -14.5 |
| 歐洲 | 3,608 | 11.5 | 87 | 2.5 |

五、主要進口國家/地區

1 月自中國大陸與香港進口 59.1 億美元，較上年同月減 21.7 億美元(-26.9%)，自東協進口 36.1 億美元，減 4.4 億美元(-10.8%)，自歐洲進口 34.3 億美元，減 4.9 億美元(-12.4%)，自日本進口 33.1 億美元，減 9.2 億美元(-21.8%)，自美國進口 32.2 億美元，減 4.2 億美元(-11.5%)，自中東地區進口 27.1 億美元，減 0.9 億美元(-3.3%)。

表 5 自主要國家/地區進口

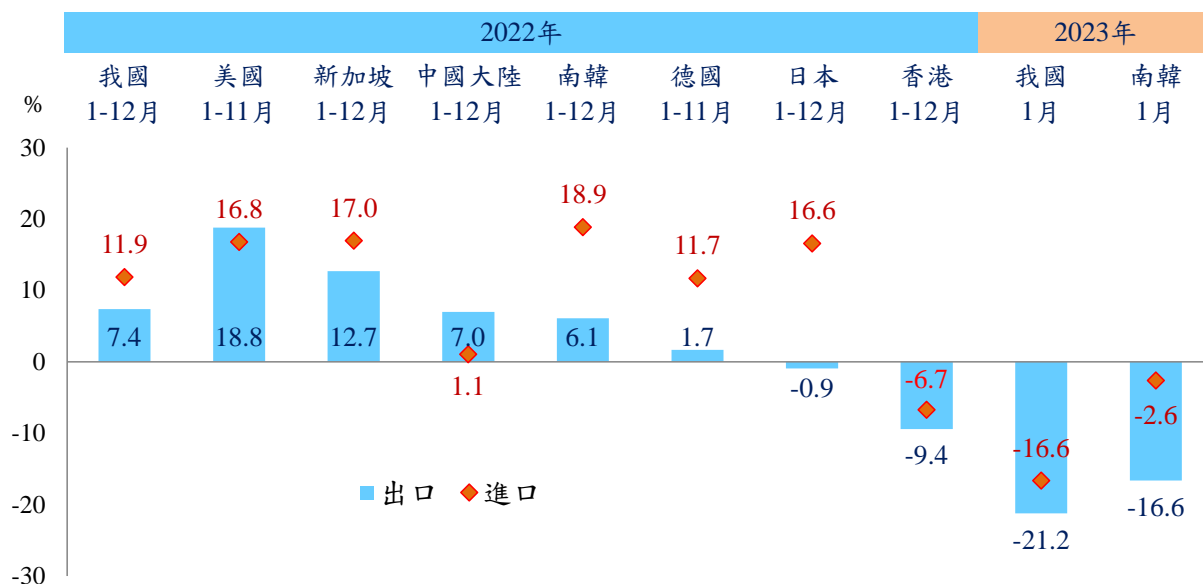
單位：百萬美元；%

| | 112 年 1 月 | | | |
|---------|-----------|------|---------|-------|
| | 金 額 | 占總進口 | 與上年同月比較 | |
| | | | 增減金額 | 增減率 |
| 中國大陸與香港 | 5,905 | 20.2 | -2,168 | -26.9 |
| 東協 | 3,611 | 12.4 | -436 | -10.8 |
| 日本 | 3,306 | 11.3 | -922 | -21.8 |
| 美國 | 3,217 | 11.0 | -418 | -11.5 |
| 歐洲 | 3,434 | 11.8 | -485 | -12.4 |
| 中東 | 2,714 | 9.3 | -91 | -3.3 |

六、主要國家/地區貿易概況

- (一) 去(2022)年主要國家/地區出口隨全球經濟動能減緩，成長幅度普遍不及 2021 年，香港、日本更轉呈下滑 9.4%、0.9%，正成長者以美國(1-11 月)增 18.8%、新加坡增 12.7% 表現較佳，中國大陸、南韓各增 7.0%、6.1%，德國(1-11 月)小增 1.7%。今年首月最新資料，南韓出口年減 16.6%，主因半導體需求疲弱與記憶體價格挫落所致。
- (二) 進口方面，去年中國大陸、香港受防疫政策拖累內需，進口分別小增 1.1%、減 6.7%，其餘主要國家受輸入物價及成本上揚的推升，進口年增率多在 1 成之上，其中南韓因能源價格高漲，進口上升 18.9%，貿易逆差為 14 年來首見，今年 1 月進口雖下降 2.6%，仍續呈入超格局。

圖 3 主要國家/地區出進口年增率



七、綜合分析

- (一) 由於步入外銷淡季，且隨全球終端需求不振，產業鏈持續調整庫存，抑低廠商購料意願，加以適逢春節長假(去年則跨 1、2 月)、工作天數減少，1 月出口僅 315.1 億美元，較上月減 11.9%，較上年同月減 21.2%(經季節調整後減 9.4%)，連續 5 個月負成長；進口亦降至 291.7 億美元，年減 16.6%。
- (二) 1 月主要出口貨品全面較上年同月滑落，其中塑橡膠及其製品因部分石化廠安排停車致產量減少，出口年減幅度高達 37.6%，其次為光學器材受面板市況慘澹拖累，年減 35.7%，基本金屬及其製品、紡織品、化學品、機械減幅介於 25%-29% 之間；而隨消費性電子產品需求疲弱效應擴散，積體電路出口值轉趨下降，致電子零組件出口年減 20.1%，為 11 年來最大跌幅。
- (三) 主要市場方面，1 月對中國大陸與香港、東協、美國出口齊降，年減幅度分別為 33.5%、26.7%、14.5%，其中對陸港衰退金額占總出口減少規模之 6 成 2 影響最大，且為連續第 6 個月下滑。對日本受電子零組件拉貨支撐，對歐洲因資通產品接單頗佳及添補柴油庫存需求上升，出口分別小增 3.1%、2.5%。
- (四) 展望未來，雖高效能運算、資料中心、車用電子等新興應用及數位轉型商機延續，惟隨主要經濟體貨幣緊縮政策發酵，總體需求逐漸降溫，全球經貿成長動能將呈低緩，加上俄烏戰爭膠著、中國大陸鬆綁封控措施後疫情發展等不確定性，美中科技戰風險仍續潛存，勢將牽制我國出口表現，短期內尚不易明顯回升。

八、附表

- 1.進出口貿易值及年增率
- 2.出口主要貨品分類
- 3.進口主要貨品分類
- 4.出口主要貨品項目
- 5.進口主要貨品項目
- 6.出口貿易結構
- 7.進口貿易結構
- 8.我國對主要國家/地區出口金額及年增率
- 9.我國自主要國家/地區進口金額及年增率
- 10.對主要國家/地區出入超
- 11.對中國大陸與香港之出口主要貨品
- 12.對新南向政策18國出口金額及年增率
- 13.經季節調整之進出口貿易值

14. 主要國家/地區進出口金額及年增率
15. 進出口物價相關指標
16. 主要國家貨幣對美元匯率